



ZPRÁVA O TRHU S MLÉKEM A MLÉKÁRENSKÝMI VÝROBKÝ

Vývoj cen:

Cena zemědělských výrobců ČR (ČSÚ)	
CZV mléko (červenec).....	11,08 Kč/l
Cena průmyslových výrobců ČR (SZIF)	
CPV SOM (červenec).....	65,22 Kč/kg
CPV SPM (červenec).....	98,31 Kč/kg
CPV máslo blok (červenec).....	161,09 Kč/kg
Světová tržní cena – západní Evropa (USDA)	
FOB máslo (červenec).....	7 254 USD/t
FOB SPM (červenec).....	4 200 USD/t
FOB SOM (červenec).....	2 588 USD/t

Obsah:

Situace na domácím trhu	1-3
<i>SZIF – Charakteristika a průběh programů v rámci společné organizace trhu (SOT) s mlékem a mlékárenskými výrobky.....</i>	3
Situace v zahraničí	3-5
Vývoj cen FOB a NC, nákup mléka graf.....	4-7
CPV mlékárenských výrobků.....	8-10
Dodávky mléka – první kupující.....	11
Ceny spotřebitelské; Slovensko; Aktuality.	12-14

Situace na domácím trhu

Ceny zemědělských výrobců podle ČSÚ

V červnu 2024 došlo ke stagnaci ceny, stalo se tak po předchozím osmiměsíčním kontinuálním růstu ceny kravského mléka. Rekordního historického cenového maxima, zatím dosáhla cena mléka v lednu 2023 (13,41 Kč/l). Červnová (2024) cena byla 2,33 Kč/l pod touto hodnotou. V lednu 2023 tak dosáhla cena nejvyšší hodnoty minimálně za posledních 33 let.

V červnu 2024 se od prvovýrobců nakupovalo kravské mléko třídy Q. za 11,08 Kč/l, což je stejně, jako v květnu. V meziročním srovnání cena vzrostla o 0,07 Kč/l (0,7 %), proti hodnotě 11,01 Kč/l z června 2023. Jedná se tak o první meziroční nárůst ceny, po sérii jedenácti poklesů.

Průměrná cena zemědělských výrobců za rok 2023 byla 11,290 Kč/l, a to je nárůst proti ceně za rok 2022 o 0,05 Kč/l (0,5 %).

Mlékárny podle výkazu MZe 6-12 nakupovaly v červnu mléko v rozmezí od 10,61 Kč/l do 11,57 Kč/l, průměrně za 11,06 Kč/l. To znamená již desátý nárůst, po předchozím osmiměsíčním kontinuálním poklesu ceny (rozdíl proti CZV je způsoben odlišnou specifikací, metodikou, a také jinou skupinou a počtem respondentů).

Ceny placené zemědělcům (ČSÚ) podle krajů se v červnu pohybovaly v rozmezí od 10,29 Kč/l do 12,00 Kč/l. Nejnižší **průměrná** cena byla placena v Olomouckém kraji 10,91 Kč/l a nejvyšší průměrná cena byla placena v Plzeňském kraji 11,40 Kč/l.

Nákup mléka podle MZe 6-12

V červnu mlékárny nakoupily (z ČR) 234 183 tis. litrů mléka o tučnosti 3,72 % s průměrným obsahem bílkovin 3,38 % za průměrnou cenu 11,06 Kč/l.

Červnový nákup mléka byl ve srovnání s průměrným měsíčním nákupem ve druhém čtvrtletí roku 2024 podprůměrný (průměrný měsíční nákup ve druhém čtvrtletí činil 240 489 tis. litrů). Průměrný měsíční nákup v roce 2023 byl 224 557 tis. litrů, což je o 2 409 tis. litrů (1,1 %) více, než byl průměrný měsíční nákup v roce 2022. Ten byl 222 148 tis. litrů mléka.

Při porovnání červnového nákupu mléka s nákupem v květnu došlo ke snížení nákupu o 13 512 tis. litrů. To znamená pokles o 5,4 %. Při meziročním srovnání došlo v červnu 2024 ke zvýšení nákupu o 3 %, tedy o 6 744 tis. litrů mléka.

Roční trendy nákupu mléka jsou patrné z grafu na straně č. 7.

Nákup mléka mlékárnami v zahraničí za červen nebylo možné z důvodu ochrany důvěrnosti údajů zveřejnit. Od počátku roku 2024, do konce června, nakoupily mlékárny v zahraničí 7 058 tis. litrů mléka o tučnosti 4,00 %. V roce 2023 bylo v zahraničí nakoupeno 6 541 tis. litrů syrového, plnotučného mléka s průměrným obsahem tuku 4,05 %. Nejnižší měsíční nákup mléka ze zahraničí od března 2006 (tehdy nebyl hlášen žádný nákup mléka ze zahraničí) byl uskutečněn v lednu 2014 (21 tisíc litrů). Zatím nejvyšší měsíční nákup mléka v zahraničí byl uskutečněn v dubnu 2008, kdy



mlékárny nakoupily 5 166 tis. litrů mléka (tento údaj je sledován od roku 2005).

Od počátku roku 2024 nakoupily mlékárny z ČR 1 418 259 tis. litrů mléka. Za celý rok 2023 mlékárny nakoupily 2 694 689 tis. litrů mléka z ČR, tedy o 28 916 tis. litrů (1,1 %) více než v roce 2022, tehdy to bylo 2 665 773 tis. litrů mléka.

Sušené odtučněné mléko (SOM)

V červnu mlékárny vyrobily (podle MZe 6-12) 1 274,05 tun SOM. Je to o 186,48 tun (12,8 %) méně než v květnu a o 435,08 tun (25,5 %) méně než v červnu 2023. Měsíční průměrná výroba ve druhém čtvrtletí 2024 byla 1 411,13 t, což znamená, že červnová výroba byla ve srovnání s průměrem ve druhém čtvrtletí podprůměrná. Od počátku roku 2024 mlékárny vyrobily 8 401,70 tun SOM. V roce 2023 vyrobily mlékárny celkem 17 209,03 t SOM, což je o 246,61 tun (1,5 %) více než v roce 2022.

V červnu měly mlékárny na skladech 2 324,77 tun SOM. Ve srovnání s květnem se zvýšila zásoba o 243,07 tun. Při meziročním srovnání zásob došlo letos v červnu ke snížení stavu zásob o 440,81 tun.

Prodej a cena

Cena průmyslových výrobců byla v červnu podle výběrového šetření SZIF - TIS^{ČR} 62,27 Kč/kg. V červenci cena vzrostla, a to o 2,25 Kč/kg (3,6 %) na 65,22 Kč/kg. Meziročně se cena v červenci 2024 zvýšila o 5,53 Kč/kg (9,3 %).

Prodej SOM byl podle šetření SZIF - TIS^{ČR} v červnu 1 086,28 tun. V červenci prodej mírně vzrostl a činil 1 161,38 tun, což je o 75,1 tun (6,9 %) více než v červnu. Meziročně byl v červenci 2024 prodej o 387,09 tun (25 %) nižší než v červenci roku 2023.

Od počátku roku 2024, prodaly mlékárny 8 854,31 tun SOM a za celý rok 2023 to bylo cca 17 802,73 tun SOM. Prodej za rok 2023 ve srovnání s rokem 2022 vzrostl o 1 968,22 tun (12,4 %).

Máslo

Výroba másla* (podle výkazu MZe 6-12) se v červnu snížila, a to na 1 613,67 tun. Při srovnání s květnem je to pokles o 252,02 tun (13,5 %) a při srovnání s červnem 2023 se snížila letošní výroba o 79,17 tun (4,7 %). Průměrná měsíční výroba ve druhém čtvrtletí 2024 činila 1 773,43 tun, z čehož vyplývá, že červnová výroba byla ve srovnání s tímto čtvrtletím podprůměrná. Od počátku roku bylo vyrobeno 10 844,20 tun másla*. V roce 2023 vyrobily mlékárny celkem 20 807,30 tun másla*, což je o 617,88 tun (2,9 %) méně než v roce 2022.

Prodej másla* ve spotřebitelském balení (podle výkazu MZe 6-12) se v červnu snížil. Mlékárny

v červnu prodaly 1 285,60 tun másla* za 164,15 Kč/kg, a to je o 309,04 tun (19,4 %) méně než v květnu a o 121,23 tun (8,6 %) méně než v červnu 2023, kdy cena činila 132,93 Kč/kg.

* Pozn.: Údaje o výrobě másla obsahují pouze máslo, bez mléčných pomazánek a směsných emulgovaných tuků, s obsahem tuku v sušině cca 82 % a vyšším, určené pro prodej v maloobchodní a velkoobchodní síti, prodej obyvatelstvu, mimořádné dodávky (zdravotnictví, školství).

Prodej a cena

Prodej másla ve spotřebitelském 250 g balení byl podle výběrového šetření SZIF - TIS^{ČR} v červnu 1 045,25 tun. V červenci bylo prodáno 1 186,04 tun másla, a to je o 140,79 tun (13,5 %) více než v červnu. Při meziročním srovnání došlo v červenci 2024 k nárůstu prodejů proti červenci 2023 o 216,96 tun (22,4 %). Od počátku roku 2024 bylo prodáno 8 640,64 tun másla. Za celý rok 2023 bylo prodáno 13 519,15 tun másla ve spotřebitelském balení, což je o 728,11 tun (5,1 %) méně než v roce 2022.

Průměrná cena, za kterou mlékárny v červnu prodávaly kilogram másla ve spotřebitelském 250 g balení, byla 165,88 Kč/kg. V červenci cena této komodity vzrostla, a to o 4,93 Kč/kg (3 %) na 170,81 Kč/kg, při srovnání s červencem 2023 se letos cena zvýšila o 36,20 Kč/kg, tedy o 26,9 %.

Cena másla v prosinci 2022 dosáhla zatím historicky nejvyšší hodnoty 200,75 Kč/kg. Je dobré pro zajímavost zmínit i starší rekordy z listopadu 2007 (119,80 Kč/kg) a října roku 2017 (173,64 Kč/kg).

Sýry

V červnu klesla výroba sýrů. Ve srovnání s květnem došlo ke snížení výroby o 1 383,03 tun (11,2 %) a proti červnu 2023 se výroba sýrů zvýšila o 602,11 tun (5,8 %). V červnu bylo vyrobeno 10 994,58 tun přírodních sýrů, což je méně než měsíční průměr ve druhém čtvrtletí roku 2024, který činil 11 648,39 t/měsíc. Od počátku roku 2024 bylo vyrobeno 67 293,08 tun přírodních sýrů. Celkem bylo v roce 2023 vyrobeno 123 059,98 tun přírodních sýrů, což je o 6 275,23 tun (5,4 %) více než v roce 2022.

Zásoba sýrů přírodních se u mlékáren v červnu snížila proti květnu o 124,46 tun na 4 972,12 tun. Meziročně se zásoba v červnu 2024 zvýšila o 317,25 tun.

Prodej a cena

Podle výběrového šetření SZIF - TIS^{ČR} prodávaly v červnu mlékárny kilogram eidamské cihly s obsahem tuku v sušině cca 30 % za 93,90 Kč. V červenci tento sýr prodávaly za 97,68 Kč/kg, tedy



o 3,78 Kč/kg (4 %) dráž než v červnu a o 12,65 Kč/kg (14,9 %) dráž než v červenci 2023. Prodej 30 % eidamu se v červenci proti červnu snížil na 622,11 tun, což je proti červnovým 840,23 tunám pokles o 218,12 tun (26 %). Meziročně došlo v červenci 2024 ke snížení prodeje o 115,36 tun (15,6 %).

Kilogram eidamské cihly s obsahem tuku v sušině 45 % prodávaly mlékárny podle šetření SZIF - TIS^{ČR} v červnu za 126,78 Kč. V červenci došlo k poklesu, kdy se cena snížila o 11,32 Kč/kg (8,9 %) na 115,46 Kč/kg. Meziročně se cena v červenci 2024 proti stejnému měsíci v roce 2023 zvýšila o 11,15 Kč/kg (10,7 %). Prodej eidamu s obsahem tuku 45 % v červenci vzrostl proti červnovým 35,37 t o 23,01 tuny na 58,38 tun. Meziročně se jeho prodej letos snížil o 5,06 tun proti červenci 2023.

Státní zemědělský intervenční fond

Informace z monitoringu tržní produkce mléka za červen 2024

Situace v ČR

V rámci sledování tržní produkce mléka v ČR bylo za období od 01.06.2024 do 30.06.2024 dodáno registrovaným prvním kupujícím následující množství konvenčního kravského mléka a biomléka:

Dodávky konvenčního mléka: 284 125,08 tun

Dodávky biomléka: 2 591,89 tun

Celkové množství dodaného konvenčního mléka a biomléka registrovanými prvními kupujícími za období 01.01. – 30.06.2024:

Dodávky konvenčního mléka: 1 720 045,77 tun

Dodávky biomléka: 15 839,59 tun

K 30.06.2024 bylo v systému evidováno 67 registrovaných prvních kupujících mléka, z toho 24 odbytových organizací a 43 zpracovatelů mléka. Dále 1 265 producentů dodávajících prvnímu kupujícímu.

V současné době působí na území ČR devatenáct uznaných organizací producentů mléka a mléčných výrobků.

Školní projekt – Mléko do škol

V červenci 2024 SZIF vyplatil osmi schváleným subjektům podporu za dodávky mléka a mléčných výrobků do škol v průběhu školního roku 2023/2024 z finančních zdrojů ČR v celkové výši 17 623 tis. Kč.

Začátkem července přijal SZIF od jednoho subjektu Žádost o podporu na doprovodná vzdělávací opatření provedená ve školách ve třetím

období školního roku 2023/2024 (duben - červen 2024).

Situace v zahraničí

Západní Evropa

Světová exportní cena v paritě vyplaceně na palubu lodi (FOB) v západní Evropě se v červenci 2024, při srovnání s červnem zvýšila u másla a sušeného plnotučného mléka, naopak k poklesu došlo u sušeného odtučněného mléka a sušené syrovátky.

U másla cena v červenci vzrostla o 173 USD/t, na 7 254 USD/t. U sušeného mléka odstředěného (SOM) se cena snížila o 100 USD/t na hodnotu 2 588 USD/t. Cena sušeného plnotučného mléka (SPM) vzrostla o 75 USD/t na úroveň 4 200 USD/t. U sušené syrovátky se cena snížila o 10 USD/t na hodnotu 896 USD/t.

Oceánie

Exportní cena v paritě FOB za červenec 2024 se proti červnu snížila u všech sledovaných komodit.

U másla došlo k poklesu ceny na 7 367 USD/t, proti červnu je to méně o 164 USD/t. U SOM cena klesla na 2 625 USD/t, tedy o 75 USD/t proti červnu. Cena SPM se snížila na 3 200 USD/t, tedy o 188 USD/t. Cena sýru čedar klesla o 50 USD/t na úroveň 4 300 USD/t.

Jižní Amerika

Červencová exportní cena sušeného plnotučného mléka v Jižní Americe klesla o 92 USD/t na 3 758 USD/t. Cena SOM v červenci stagnovala a při srovnání s červnem zůstala na hodnotě 3 350 USD/t.

Slovensko: Nákupní cena mléka v červnu opět klesla

V červnu se průměrná cena syrového kravského mléka snížila o 0,6 % na 41,58 €/100 kg. Meziročně došlo k jejímu poklesu o 2,2 %.

Zpracovatelé v červnu nakoupili celkem 68 306 tun mléka, což bylo o 7,1 % méně než v květnu. Při srovnání s červnem 2023 byl nákup v červnu 2024 celkově o 0,4 % vyšší.

Syrového kravského mléka třídy Q. bylo v červnu nakoupeno 51 304 tun, což je proti květnu o 5 773 tun (10,1 %) méně, meziročně se tohoto mléka letos nakoupilo o 0,4 % méně.

Nákup mléka 1. třídy kvality a mléka nestandardního za červen nebylo možné zveřejnit, z důvodu nízkého počtu respondentů.

Na červnovém nákupu se mléko třídy Q. podílelo 75,1 %, u mléka 1. třídy kvality a u nestandardního mléka, tento podíl není možné zveřejnit, z důvodu ochrany dat.

Zdroj: Agrárne trhové informácie Slovenska



Tab.: č.2 Kurzy devizového trhu - měsíční průměry za rok 2023, 24

měsíc	I.	II.	III.	IV.	V.	VI.	VII.	VIII.	IX.	X.	XI.	XII.
USD23	22,252	22,129	22,123	21,370	21,738	21,860	21,584	22,104	22,813	23,276	22,671	22,457
USD24	22,664	23,374	23,261	23,563	22,935	23,032	23,335					
EUR23	23,958	23,712	23,683	23,438	23,604	23,696	23,902	24,112	24,387	24,586	24,489	24,483
EUR24	24,716	25,232	25,290	25,280	24,806	24,779	25,305					

Zdroj: ČNB

Vývoj ceny FOB u SOM v letech 2022 - 2024

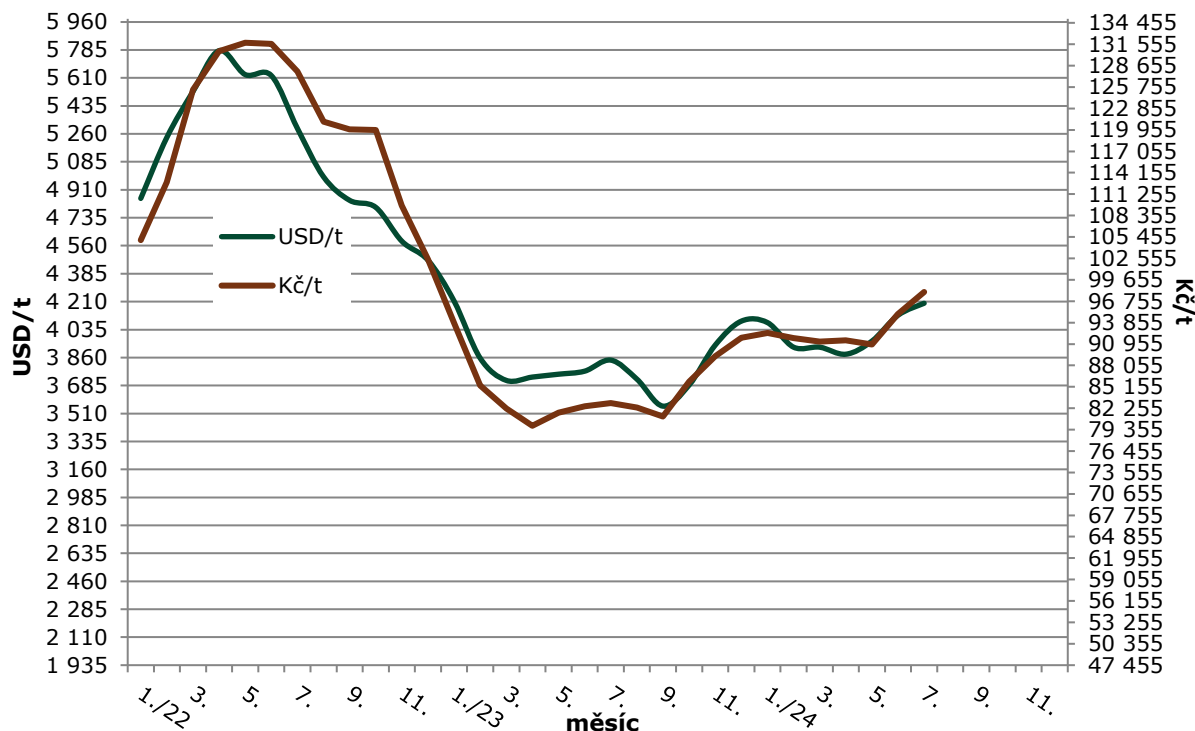


Pozn.: Ceny v Kč jsou přepočteny průměrným měsíčním kurzem ČNB k danému měsíci

Zdroj: Dairy Markets; USDA a ČNB



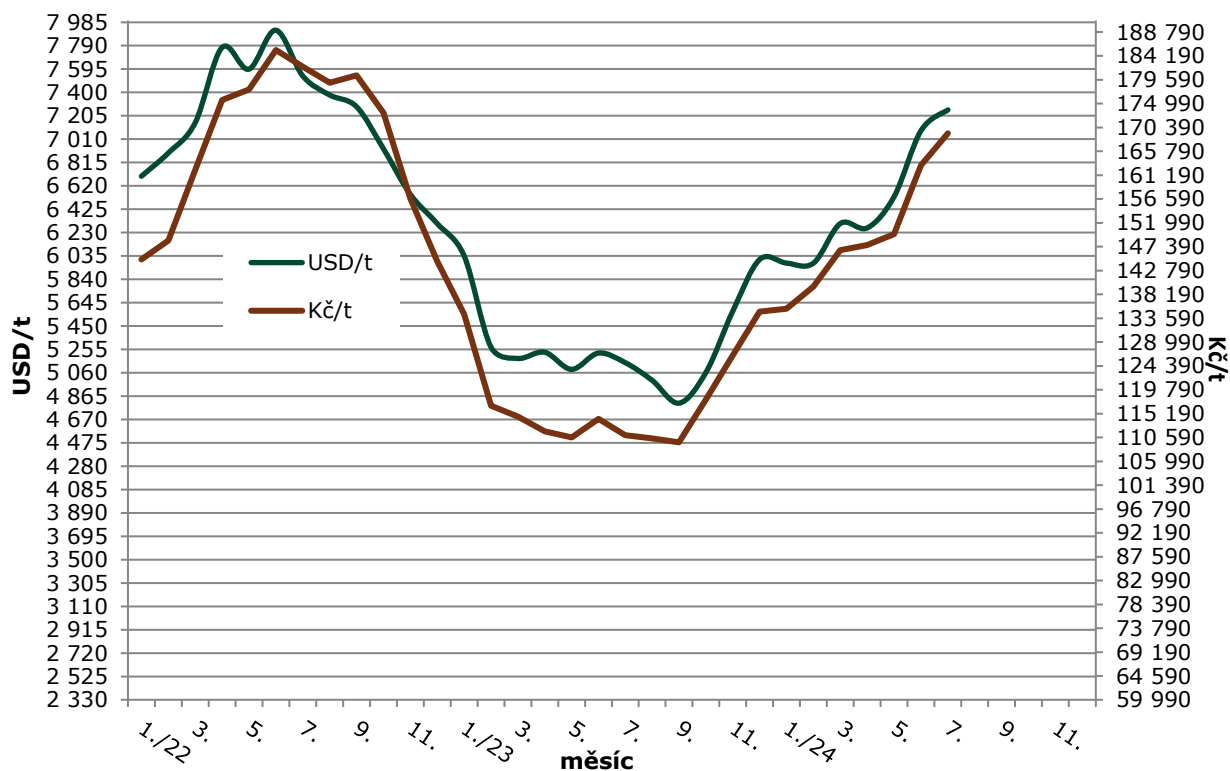
Vývoj ceny FOB u SPM v letech 2022 - 2024



Pozn.: Ceny v Kč jsou přepočteny průměrným měsíčním kurzem ČNB k danému měsíci

Zdroj: Dairy Markets; USDA a ČNB

Vývoj ceny FOB u másla v letech 2022 - 2024



Pozn.: Ceny v Kč jsou přepočteny průměrným měsíčním kurzem ČNB k danému měsíci.

Zdroj: Dairy Markets; USDA a ČNB



Tab. č.1 Nákupní ceny za mléko (placené mlékárnami) – průměr nákupů celkem Kč/l

rok/měsíc	I.	II.	III.	IV.	V.	VI.	VII.	VIII.	IX.	X.	XI.	XII.
2005	8,42	8,43	8,44	8,37	8,32	8,28	8,17	8,17	8,19	8,20	8,20	8,18
2006	8,13	8,06	8,05	7,95	7,84	7,76	7,60	7,59	7,61	7,67	7,72	7,76
2007	7,81	7,80	7,79	7,79	7,80	7,79	7,88	8,08	8,48	9,37	9,98	9,99
2008	10,04	9,98	9,69	9,19	8,74	8,44	8,07	7,89	7,73	7,46	7,13	6,83
2009	6,43	6,17	6,08	6,06	6,02	5,95	5,89	5,91	5,99	6,17	6,39	6,67
2010	6,90	7,08	7,16	7,23	7,30	7,34	7,37	7,46	7,62	7,77	7,89	8,02
2011	8,08	8,15	8,20	8,24	8,27	8,27	8,29	8,27	8,29	8,33	8,37	8,38
2012	8,35	8,30	8,14	7,83	7,53	7,30	7,19	7,21	7,30	7,48	7,68	7,80
2013	7,93	8,05	8,12	8,20	8,24	8,29	8,36	8,50	8,72	8,99	9,28	9,49
2014	9,66	9,72	9,75	9,72	9,61	9,51	9,46	9,29	9,07	8,95	8,86	8,84
2015	8,52	8,39	8,31	8,15	7,76	7,46	7,20	7,03	7,07	7,24	7,33	7,41
2016	7,32	7,08	6,81	6,54	6,25	6,12	6,10	6,20	6,42	6,76	7,13	7,50
2017	7,74	7,99	8,12	8,23	8,31	8,37	8,45	8,60	8,86	9,10	9,27	9,32
2018	9,02	8,79	8,57	8,35	8,21	8,15	8,18	8,22	8,41	8,70	8,93	9,09
2019	9,07	9,03	8,96	8,89	8,84	8,68	8,62	8,61	8,66	8,79	8,91	8,99
2020	8,96	8,89	8,81	8,58	8,31	8,23	8,19	8,16	8,27	8,48	8,63	8,75
2021	8,77	8,79	8,82	8,88	8,89	8,84	8,81	8,86	9,02	9,25	9,54	9,80
2022	9,99	10,13	10,37	10,65	10,90	11,14	11,40	11,60	11,97	12,38	12,81	13,19
2023	13,12	12,74	12,17	11,51	10,89	10,29	9,92	9,75	9,80	9,98	10,33	10,66
2024	10,79	10,83	10,87	10,95	11,02	11,06						

Zdroj: Mlék(MZe) 6-12

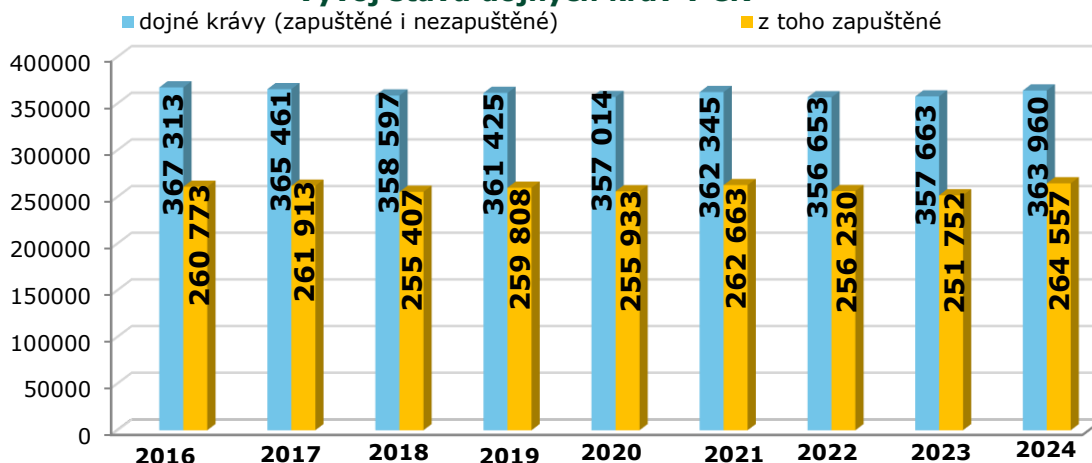
Roční hodnoty cen, tučnosti a nákupů mléka mlékárnami z ČR

Rok:	2017	2018	2019	2020	2021	2022	2023	2024*
Prům. cena Kč/l	8,55	8,57	8,86	8,54	9,04	11,40	10,97	10,95
Prům. tučnost %	3,89	3,86	3,92	3,89	3,88	3,89	3,84	3,82
Prům. bílkoviny %	3,46	3,44	3,48	3,45	3,44	3,44	3,46	3,46
Nákup mléka tis. l	2 478 079	2 525 256	2 497 055	2 614 348	2 645 039	2 665 773	2 694 689	1 418 259

Pozn.: * -uvedený stav je do konce června, včetně doplatků a srážek za minulé období

Zdroj: Mlék (MZe) 6-12

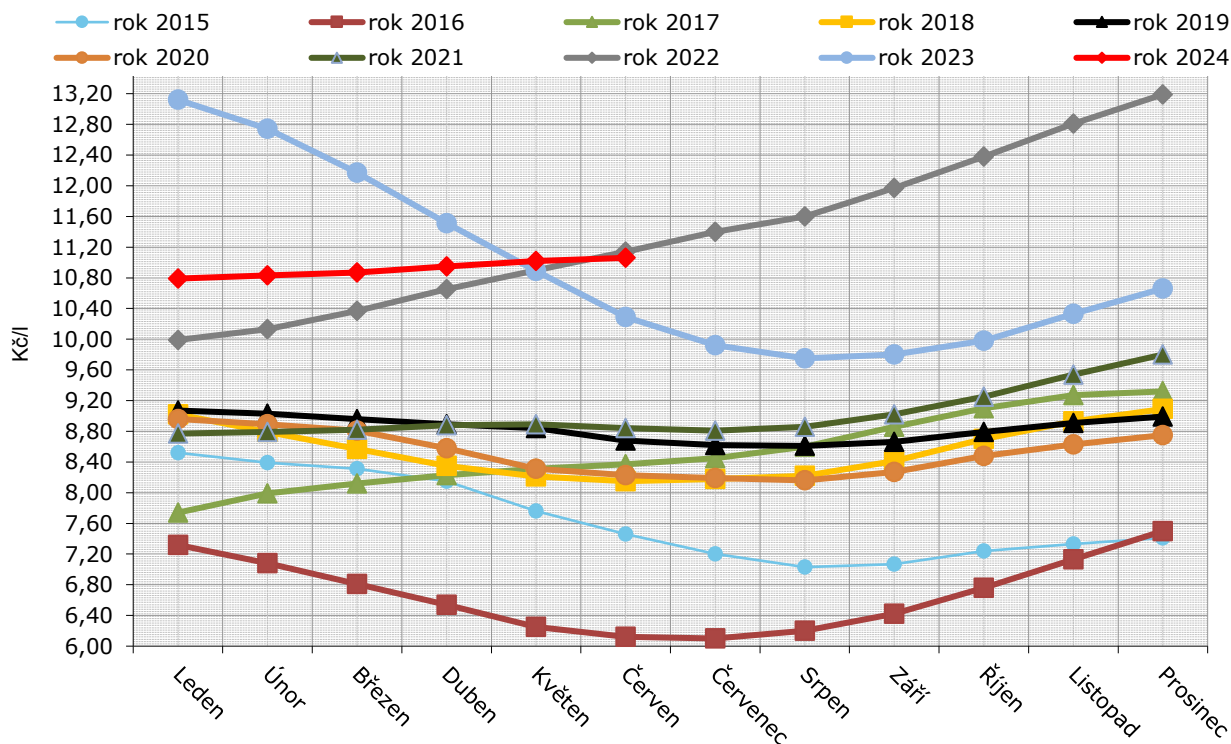
Vývoj stavů dojných krav v ČR



Pozn.: Stav dojných krav jsou ke konci uvedeného roku. V roce 2024 jsou stavy ke konci prvního pololetí.

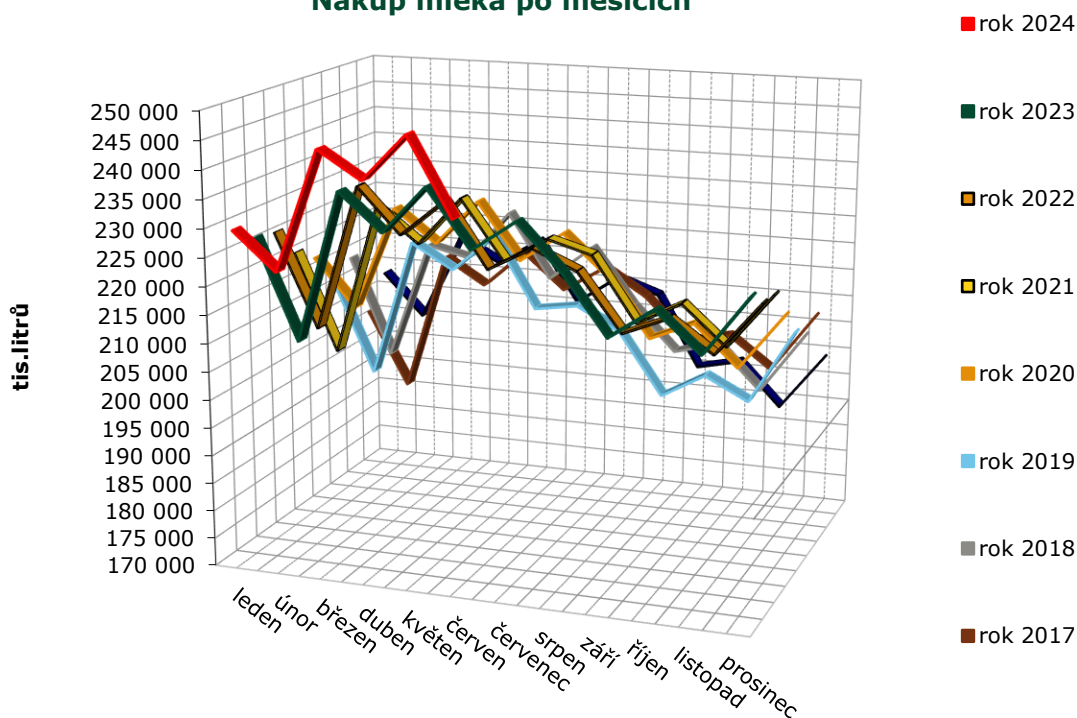
Zdroj: ČSÚ

Vývoj nákupních cen placených mlékárnami za mléko kravské



Zdroj: Mlék(MZe) 6-12

Nákup mléka po měsících



Pozn.: V grafu jsou uvedeny nákupy mléka tuzemskými mlékárnami, v grafu není zohledněn vývoz mléka z ČR a hodnoty tudíž není možné zaměřovat s produkcí mléka v ČR.

Zdroj: Mlék (MZe)6-12


Tab.: č.3 Ceny mlékárenských výrobků při prodeji z mlékárny v roce 2024

Kurz ECB (EVROPSKÁ CENTRÁLNÍ BANKA) za červenec – 25,304 Kč/€

Název výrobku	Cena v Kč/kg, průměr za červenec	Změna k červnu 2024 v %
Mléko polotučné trvanlivé* – obsah tuku cca 1,5 % <i>v balení tetrapak o objemu 1 litr, ošetřeno technologií UHT</i>	12,55	0,5
Sušená syrovátka <i>bez přidaného cukru, baleno v pytlích po 25 kg</i>	22,03	0,7
Sušené odtučněné mléko <i>tuk do 1 %, baleno v pytlích po 25 kg</i>	65,22	3,6
Sušené plnotučné mléko <i>tuk 26%, baleno v pytlích po 25 kg</i>	98,31	2,0
Máslo ve spotřebitelském balení 100 - 250 g <i>tuk minimálně 82 %, voda max. 16 %</i>	170,81	3,0
Máslo v blocích 10 - 25 kg <i>tuk minimálně 82 %, voda max. 16 %</i>	161,09	-2,4
Smetana ke šlehání – gastro balení <i>obsah tuku min. 30 %; balení o hmotnosti 1 kg a vyšší</i>	76,93	0,8
Smetana ke šlehání – spotřebitelské balení <i>obsah tuku min. 30 %; balení o hmotnosti cca 150 g – 300 g</i>	77,87	2,3
Sýr „ementálského typu“ <i>sýr s vysokodohřívanou sýřeninou; obsah tuku 45 - 50 %</i>	159,93	0,2
Gouda 45 – 50 % <i>obsah tuku v sušině 45 - 50 %; balení blok, cihla</i>	127,45	4,5
Eidam 40 – 45 % <i>obsah tuku v sušině 40 - 45 %; balení blok, cihla</i>	115,46	-8,9
Eidam 30 % <i>obsah tuku minimálně 30 %</i>	97,68	4,0
Mozzarella – gastro balení <i>s nízkou vlhkostí; obsah sušiny min. 45 %; balení 1 kg a větší</i>	-	-
Mozzarella* – spotřebitelské balení <i>s nízkou vlhkostí; obsah sušiny min. 45 %; cca 100 – 250 g</i>	-	-

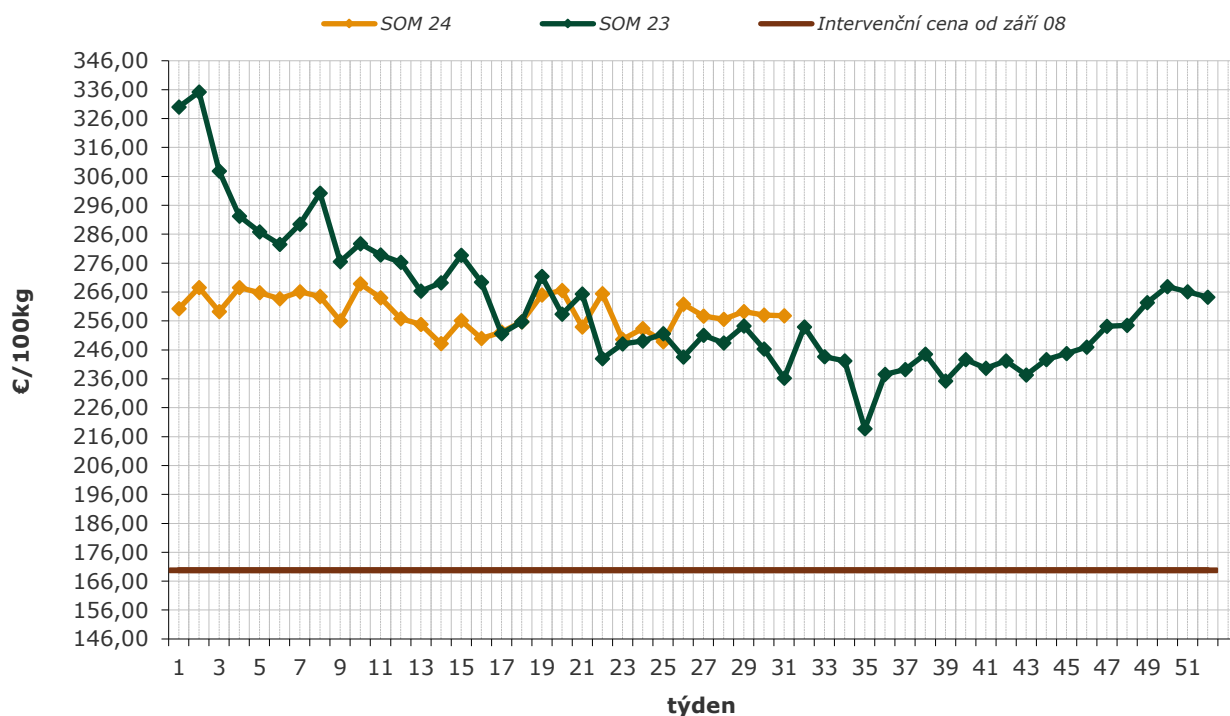
Ceny zjišťuje SZIF na základě nařízení Komise EU 2019/1746, zákona č. 256/2000 Sb., ve znění pozdějších předpisů a nařízení vlády ČR č. 225/2004 Sb., ve znění pozdějších předpisů.

Pozn.: Ceny jsou uvedeny bez DPH a dopravních nákladů; * Cena je uvedena za kus; - neuváděno z důvodu ochrany důvěrnosti údajů.

 Zdroj: TIS^{ČR}



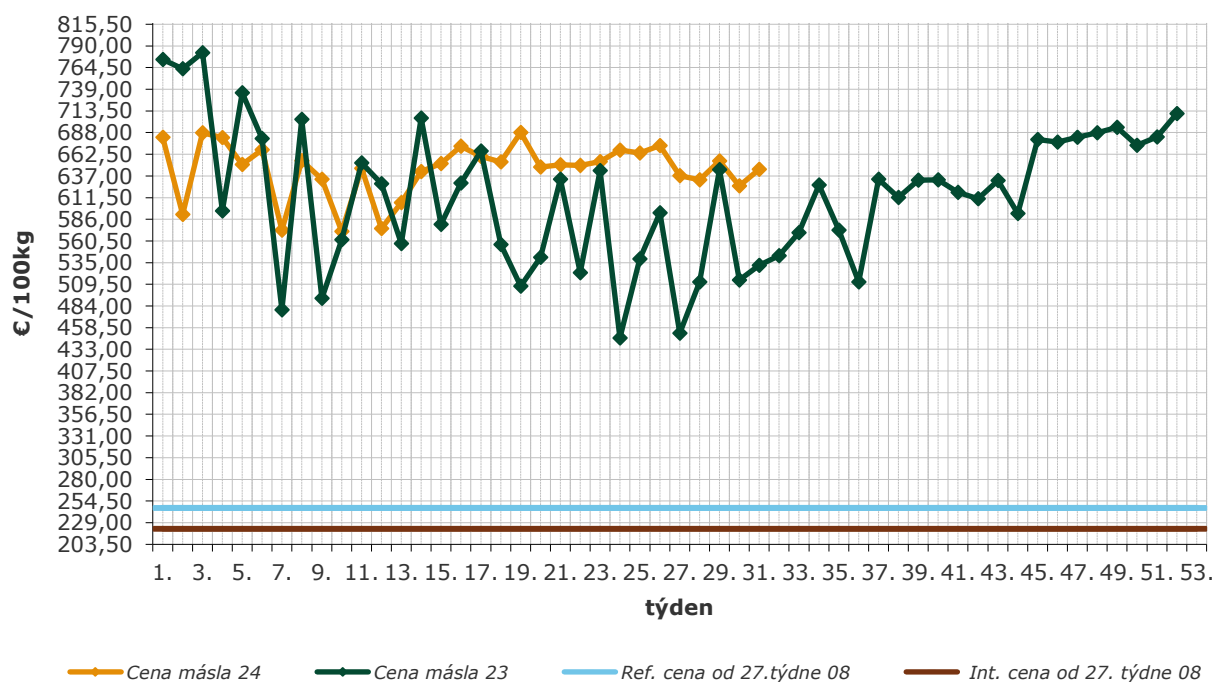
Vývoj cen SOM v ČR (pytle 25 kg) vůči intervenční ceně



Pozn. Cena SOM je přepočtena průměrným kurzem ECB pro daný týden.

Zdroj: TIS ČR

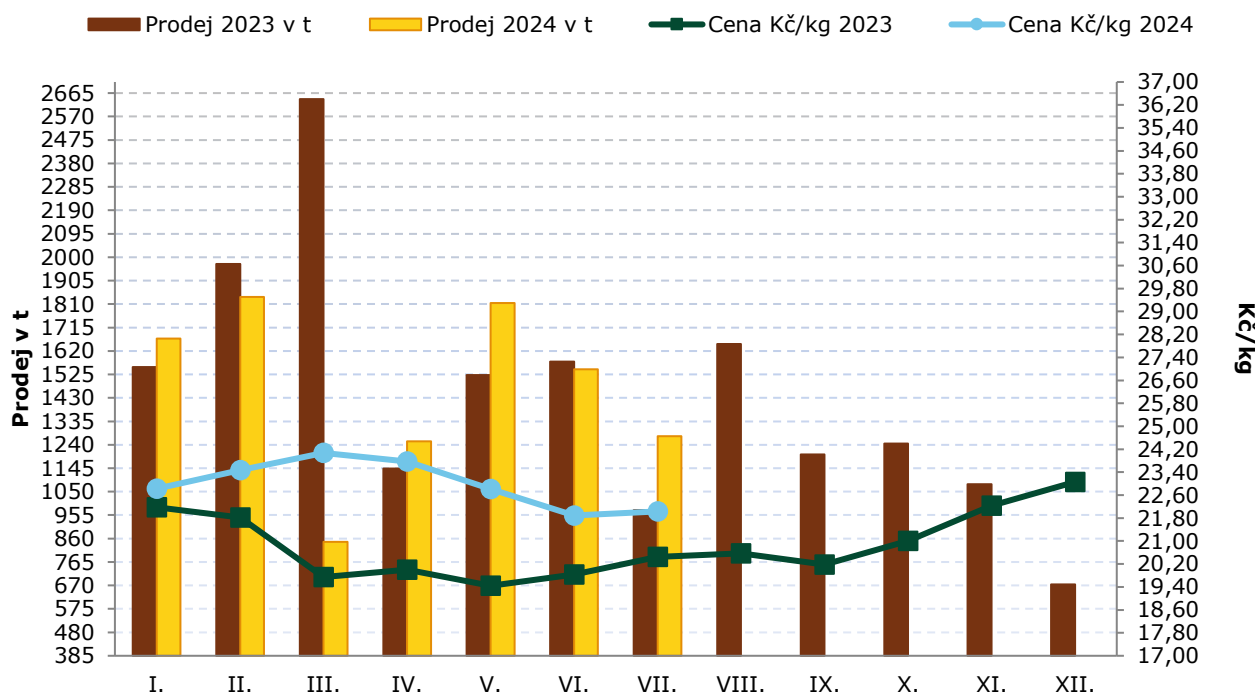
Vývoj CPV másla v ČR (blok 10-25 kg) vůči intervenční ceně



Pozn. Cena másla je přepočtena průměrným kurzem ECB pro daný týden. Za rok 2020 je cena uvedena včetně dopravních nákladů 2,5 €/100 kg.

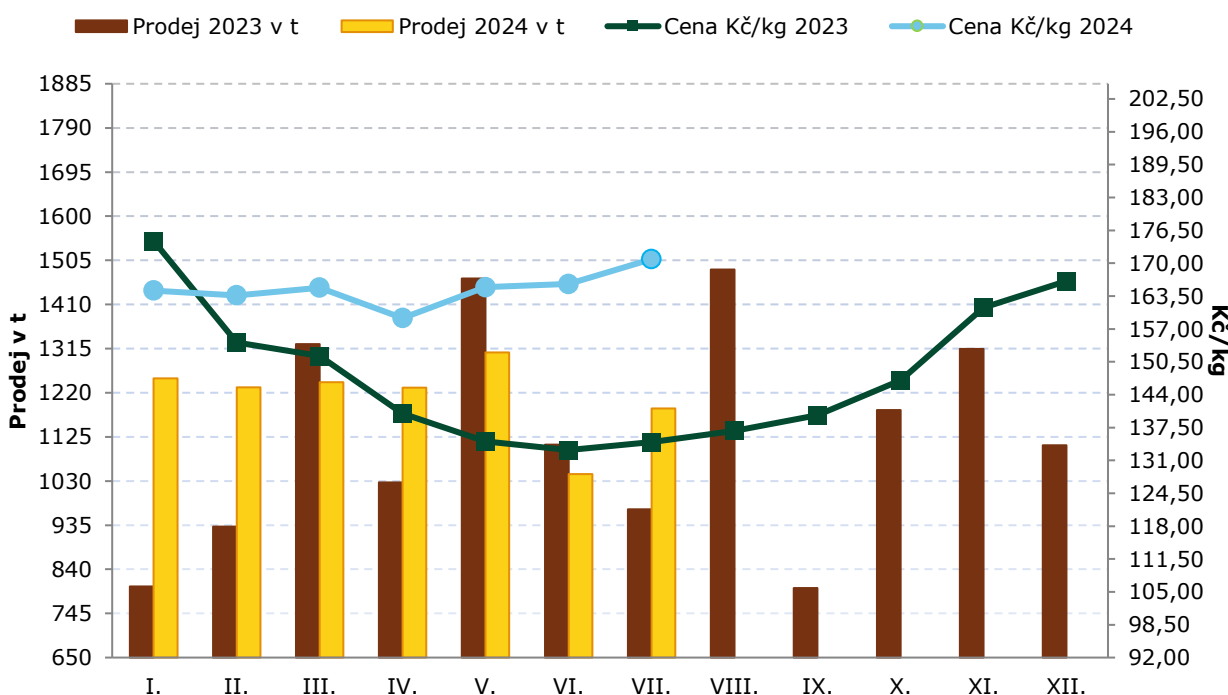
Zdroj: TIS ČR

Vývoj prodejů a cen u sušené syrovátky po měsících 2023 - 2024



Zdroj: TIS ČR

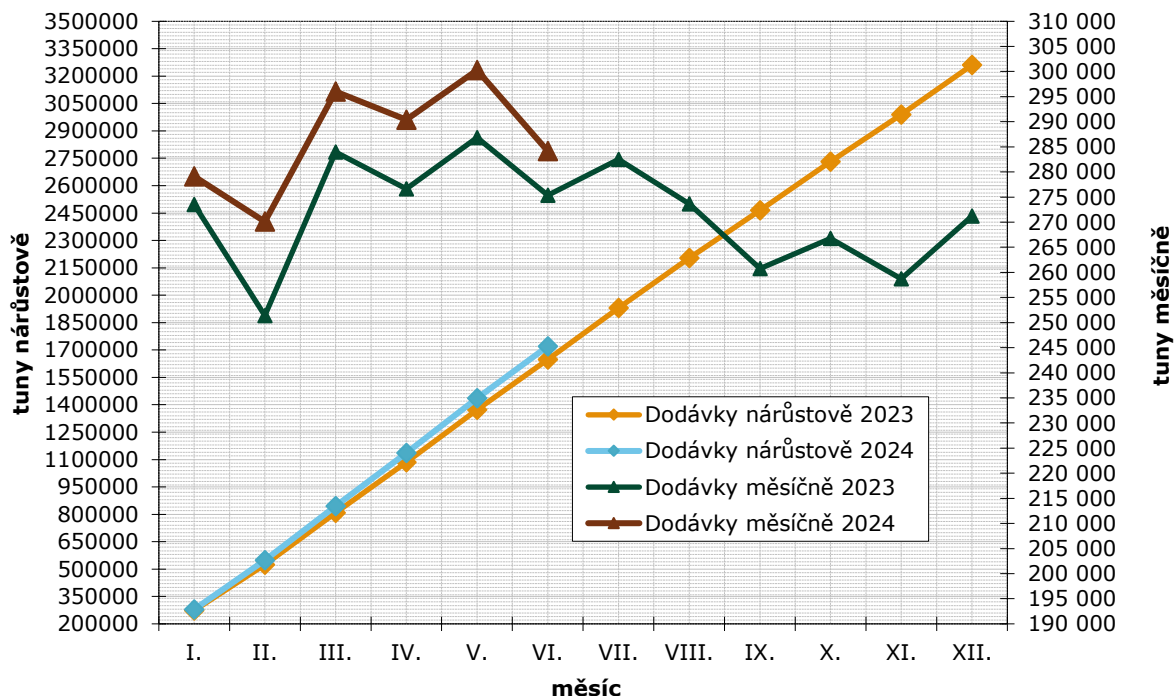
Vývoj prodejů a cen u másla ve spotřebitelském balení po měsících 2023 - 2024



Zdroj: TIS ČR



Dodávky mléka prvním kupujícím v průběhu let 2023 a 2024



Zdroj: SZIF

Dodávky a parametry dodávaného mléka od prvních kupujících za červen

Celkem za ČR	Množství v kg	Průměrný obsah tuku v %	Průměrný obsah bílkovin v %	Cena v Kč za 100 kg
Dodávky konvenčního mléka – aktuální období	284 125 077	3,72	3,39	1 087,70
Dodávky biomléka – aktuální období	2 591 887	3,89	3,26	1 179,23
Dodávky konvenčního mléka – od počátku roku	1 720 045 770	3,82	3,46	1 078,69
Dodávky biomléka – od počátku roku	15 839 586	4,05	3,33	1 178,76

Ceny jsou bez DPH a dopravních nákladů

Zdroj: SZIF



Vývoj spotřebitelských cen vybraných mlékárenských výrobků v ČR

měsíc	I.	II.	III.	IV.	V.	VI.	VII.	VIII.	IX.	X.	XI.	XII.
Mléko 1,5 % 1l 2022	19,03	19,49	18,39	19,49	19,97	21,06	22,16	22,09	22,13	23,16	23,24	23,50
Mléko 1,5 % 1l 2023	24,01	24,01	24,48	24,63	24,51	24,52	24,15	22,75	22,62	22,57	22,63	22,84
Mléko 1,5 % 1l 2024	21,41	21,45	21,67	21,42	21,64	21,53						
Mléko 1,5 % trv. 1l 2022	13,68	13,72	13,94	14,48	16,03	15,93	17,06	17,82	18,08	17,64	18,69	19,97
Mléko 1,5 % trv. 1l 2023	18,71	18,82	19,62	17,49	17,01	17,05	16,16	15,64	14,53	15,30	15,29	14,62
Mléko 1,5 % trv. 1l 2024	15,12	14,53	14,54	15,53	15,16	14,51						
Eidamská cihla 1 kg 2022	168,85	172,16	185,24	185,49	186,83	198,69	198,16	210,58	211,82	211,26	219,21	219,36
Eidamská cihla 1 kg 2023	225,26	220,56	218,86	201,31	210,13	190,50	193,47	192,08	197,62	188,85	191,21	187,99
Eidamská cihla 1 kg 2024	182,78	188,93	178,09	186,68	183,63	189,39						
Jogurt bílý 150 g netučný 2022	9,46	9,85	9,79	9,90	9,89	10,48	10,70	10,60	10,87	10,73	10,69	11,01
Jogurt bílý 150 g netučný 2023	11,04	11,36	10,84	10,60	10,87	11,08	10,88	10,89	10,56	10,61	10,51	10,52
Jogurt bílý 150 g netučný 2024	9,78	10,31	9,88	10,42	10,45	10,51						
Máslo 1 kg 2022	172,92	169,35	178,66	178,73	199,56	205,64	215,88	223,94	222,02	226,13	222,25	213,58
Máslo 1 kg 2023	205,11	181,36	168,96	166,19	159,10	157,00	157,09	155,50	154,31	164,18	165,08	170,88
Máslo 1 kg 2024	175,34	164,54	165,87	162,29	170,50	178,62						

Zdroj : ČSÚ

Odbytové ceny mlékárenských výrobků na Slovensku ve 31. a 30. týdnu 2024

Výrobek	Cena €/100 kg 31. týden	Cena €/100 kg 30. týden	Změna ceny k 30. týdnu 2024 v %	Změna ceny k 31. týdnu 2023 v %
Polotučné mléko trvanlivé, tuk 1,5%	49,85	49,92	-0,2	0,8
Smetana zakysaná 150 – 250g, tuk 12-14%	212,86	211,40	0,7	-0,3
Smetana sladká 100 – 500g; tuk 30 – 33%	354,72	358,47	-1,1	-1,3
Máslo čerstvé spotř. balení 100 – 250 g	720,85	719,80	0,2	26,0
Máslo čerstvé spotř. balení 250 g	721,79	707,03	2,1	28,6
Máslo bloky 16% vody	686,18	675,28	1,6	21,7
Tvaroh měkký, 250 g	291,83	287,40	1,5	1,2
Tvaroh tučný, 250g, tuk 38% a více	317,55	310,59	2,2	-2,9
Eidamská cihla 45% tuku v sušině	690,58	710,57	-2,8	-8,9
Parenica neuzená	690,67	679,17	1,7	-4,8
Parenica uzená	693,68	684,58	1,3	12,3
Oštěpek uzený 40 – 50 % tuku v sušině	665,72	695,80	-4,3	8,7
Polooštěpek uzený	755,28	724,61	4,2	11,3
Bryndza letní, sýr v balení 125 – 250 g	801,86	789,83	1,5	4,1
Bryndza letní, sýr volně ložená	689,57	680,61	1,3	1,1
Sušené plnotučné mléko (pytle 25 kg)	-	-	-	-
Sušené odtučněné mléko (pytle 25 kg)	-	-	-	-

Poznámka : Uváděné ceny jsou bez DPH; - Údaje nejsou k dispozici.

Zdroj : PPA ATIS



Vietnamská mlékárenská firma Vinamilk má rekordní tržby

Ve druhém čtvrtletí letošního roku dosáhla akciová společnost Vietnam Dairy Products (Vinamilk) tržeb 16,6 trilionů VND a zisku před zdaněním přes 3,3 trilionů VND (tj. přibližně 3 miliardy CZK), což představuje meziroční nárůst o 21,3 %.

Mai Kiêu Liên, generální ředitelka společnosti, uvedla v tiskové zprávě, že Vinamilk měl výjimečné čtvrtletí a vytvořil nový rekord v tržbách. „Ještě důležitější je, že tržby rostly napříč všemi segmenty, včetně exportu“, dodala. Dobré výsledky připisuje paní Liên neustálé inovaci produktů, větší kvalitě služeb, expanzi na trzích, optimalizaci provozních nákladů a inovacím.

Pokud jde o strukturu výnosů, zahraniční trhy přispěly k výnosům za 2. čtvrtletí roku 2024 18,5 %, což je meziročně o 37 % více. Hlavní zdroj příjmů na domácím trhu byl tažen růstem prodeje jogurtu, kondenzovaného mléka a sójového mléka.

Vinamilk hledá nové příležitosti prostřednictvím dodávek do globálních řetězců. Tato strategie má za cíl rozšířit přítomnost produktů Vinamilk v australském regionu. Zatímco Vinamilk na evropském trhu neuspěl, Afrika a Jižní Amerika jsou považovány za další potenciální trhy.

Vinamilk zintenzivňuje podporu obchodu. Za uplynulé čtvrtletí se účastnil veletrhů v Číně, Jižní Americe, Japonsku a Taiwanu.

Společnost Vinamilk představila několik inovací v oblasti balení výrobků – jogurt Probi, dále mléčný výrobek s vysokým obsahem bílkovin.

Vinamilk se také zaměřuje na udržitelnost. Již 17. rokem pokračuje v „Rising Vietnam Milk Fund“. Ve druhém čtvrtletí r. 2024 daroval celkem 630 000 balení mléka na charitu. Kromě toho se implementuje akční plán Net Zero 2050 v podobě inventarizace skleníkových plynů, zalesňování pro absorpci uhlíku a snahy o uhlíkovou neutralitu.

Akční plán Net Zero 2050 společnosti Vinamilk získal pozornost na Globální mléčné konferenci 2024 ve Velké Británii. Jako jediná asijská mlékárenská společnost získala ocenění Asia Responsible Enterprise Award (AREA) 2024 v kategorii „Green Leadership“.

Největší mlékárenská společnost ve Vietnamu si letos klade za cíl tržby ve výši více než 60 trilionů VND (2,5 mld. USD) a zisk po zdanění téměř 9,4 trilionů VND, což je meziroční nárůst o 4 %.

Na výplaty dividend bude letos přiděleno více než 8 trilionů VND, což je většina plánovaného zisku. State Capital Investment Corporation (SCIC) má ve firmě podíl 36 %, skupina F&N 20,4 %

a Platinum Victory (hlavní zahraniční akcionář) 10,62 %. Na akciovém trhu byly akcie Vinamilk zahraničními investory zakoupeny v celkové výši přibližně 395 miliard VND.

Zdroj: Ministerstvo zemědělství ČR

Mlékárna Hlinsko měla minulý rok nižší tržby i zisk, klesly dotace

Společnosti Mlékárna Hlinsko minulý rok klesly celkové tržby o osm procent na 3,313 miliardy korun. Ještě výrazněji se meziročně snížil zisk po zdanění, ze 163 milionů na 38 milionů korun. Provozní výsledek hospodaření se zhoršil ze 177 milionů na 38 milionů korun, zjistila ČTK z výroční zprávy zveřejněné ve Sbírce listin.

Firma vysvětluje nižší tržby a zisk inflací a zvýšením výkupních cen syrového mléka, především ze strany německých mlékáren. Objem vykoupeného mléka 190 milionů litrů zůstal na úrovni roku 2022. „Společně se silnou korunou to vedlo k cenové nekonkurenci na mimoevropských trzích s mléčnými komoditami a omezení exportu společně s významným poklesem ziskovosti společnosti,“ uvedlo vedení mlékárny. První dvě třetiny roku nabídka výrazně převyšovala poptávku, což vedlo k rychlým propadům cen. Konkurenceschopnost mlékárny v zahraničí se zhoršila i vlivem silnější koruny. Lépe se jí dařilo v segmentu hotelových a restauračních zákazníků a v průmyslových dodávkách firmám. Zhruba třetina tržeb pocházela z vývozu včetně nepřímého.

Na výsledcích se podepsalo také loňské snížení přijatých dotací. Mlékárna v roce 2023 dostala 15 milionů korun na modernizaci podniku a téměř 19 milionů korun v rámci zastropování cen energií. V roce 2022 získala provozní dotace přes 35 milionů korun a investiční téměř 23 milionů korun.

Mlékárna Hlinsko existuje více než 80 let. Některé výrobky vyrábí od svého vzniku. Patří mezi ně zvláště slazená kondenzovaná mléka a smetany, Salko, Piknik, Pikao a Jesenka. Mlékárna také produkuje trvanlivá mléka, smetany, máslo, sušená mléka, tvarohy, zmrzlinové směsi a směsi na výrobu ledové tříště. Průměrný přepočtený počet zaměstnanců vloni dosáhl 265, o deset méně než v roce 2022.

Mlékárnu vybudovala společnost Nestlé jako náhradu za svůj první závod na území Československa v Moravském Krumlově. V roce 1949 se stal vlastníkem československý stát a od roku 1964 mlékárna prodává pod značkou Tatra, kterou používá dodnes. V 90. letech koupil při privatizaci většinový podíl ve společnosti Milan Domáček. Po jeho smrti podíl převzala manželka,



která mlékárnu v roce 2011 prodala společnosti Agrofert předsedy hnutí ANO Andreje Babiše. Od února 2017 je Agrofert ve svěřenských fondech.

Zdroj: Prumyslovaautomatizace.com (ČTK)

Na Vyškovsku inspektoři SVS odhalili nelegální výrobu sýrů a masných produktů

Inspektoři Státní veterinární správy v Jihomoravském kraji (SVS) objevili na Vyškovsku nelegální výrobu sýrů, masných výrobků a sádla. Nebezpečné potraviny byly neškodně zlikvidovány, provozovateli hrozí za vážná vícečetná porušení legislativy pokuta až do výše padesáti milionů korun.

Veterinární inspektoři zjistili podezření na možnou nelegální činnost v rámci pravidelné kontroly internetové nabídky potravin pro okres Vyškov. Podezření se následně potvrdilo při kontrole

23. července. Veterinární inspektoři zjistili, že v provozu, který není pro tuto činnost schválen a registrován krajskou veterinární správou probíhala výroba potravin. Část výroby navíc běžela v nevyhovujících podmínkách pod širým nebem. Potraviny vyrobené v provozovně bez schválení a v popsáných podmínkách mají neznámý původ a nelze je považovat za bezpečné.

V provozovně se v době kontroly nacházelo přes 30 kg živočišných produktů. Jednalo se o sýry, sádlo a masné výrobky. Potenciálně nebezpečné potraviny inspektoři znehodnotili barvou a nařídili jejich neškodné odstranění v asanačním podniku na náklady provozovatele. Část surovin použitých pro výrobu pocházela od vlastních zvířat, při kontrole hospodářství bylo zjištěno také několik porušení plemenářského zákona.

Zdroj: Státní veterinární správa ČR

Vydavatel

TIS ČR, SZIF

Státní zemědělský intervenční fond
Ve Smečkách 33, 110 00 Praha 1

www.szif.cz

Odpovědný pracovník

Ing. Tomáš Materna
vedoucí oddělení agrární informatiky

tel.: 703 197 498
fax: 222 871 591
e-mail: tomas.materna@szif.cz

Komoditní manager

Bc. Petr Šup

tel.: 703 197 499
fax: 222 871 591
e-mail: petr.sup@szif.cz
e-mail: tis.mleko@szif.cz

Rozmnožování anebo rozšiřování tohoto zpravodaje nebo jeho části jakýmkoliv způsobem je zakázáno, s výjimkou případů povolených autorským zákonem nebo předchozího písemného souhlasu TIS^{ČR} SZIF. Údaje obsažené v tomto zpravodaji jsou pouze informativního charakteru a nemají závaznou povahu. Jejich citace je možná pouze s uvedením zdroje TIS^{ČR} SZIF.