



## ZPRÁVA O TRHU S MLÉKEM A MLÉKÁRENSKÝMI VÝROBKÝ

### Vývoj cen:

Cena zemědělských výrobců ČR (ČSÚ)	
CZV mléko (květen).....	11,08 Kč/l
Cena průmyslových výrobců ČR (SZIF)	
CPV SOM (červen).....	62,97 Kč/kg
CPV SPM (červen).....	96,38 Kč/kg
CPV máslo blok (červen).....	164,99 Kč/kg
Světová tržní cena – západní Evropa (USDA)	
FOB máslo (červen).....	7 081 USD/t
FOB SPM (červen).....	4 125 USD/t
FOB SOM (červen).....	2 688 USD/t

### Obsah:

Situace na domácím trhu .....	1-3
<i>SZIF – Charakteristika a průběh programů v rámci společné organizace trhu (SOT) s mlékem a mlékárenskými výrobky.....</i>	3
Situace v zahraničí .....	3-5
Vývoj cen FOB a NC, nákup mléka graf.....	4-7
CPV mlékárenských výrobků.....	8-10
Dodávky mléka – první kupující.....	11
Ceny spotřebitelské; Slovensko; Aktuality.	12-14

### Situace na domácím trhu

#### Ceny zemědělských výrobců podle ČSÚ

V květnu 2024 došlo již po osmé, po předchozím osmiměsíčním kontinuálním poklesu ceny kravského mléka, k růstu ceny. Rekordního historického cenového maxima, zatím dosáhla cena mléka v lednu 2023 (13,41 Kč/l). Květnová (2024) cena byla 2,33 Kč/l pod touto hodnotou. V lednu 2023 tak dosáhla cena nejvyšší hodnoty minimálně za posledních 33 let.

V květnu 2024 se od prvovýrobců nakupovalo kravské mléko třídy Q. za 11,08 Kč/l, což je o 0,10 Kč/l (0,9 %) více než v dubnu. V meziročním srovnání cena klesla o 0,49 Kč/l (4,2 %), proti hodnotě 11,57 Kč/l z května 2023.

**Průměrná cena zemědělských výrobců za rok 2023 byla 11,290 Kč/l**, a to je nárůst proti ceně za rok 2022 o 0,05 Kč/l (0,5 %).

Mlékárny podle výkazu MZe 6-12 nakupovaly v dubnu mléko v rozmezí od 10,52 Kč/l do 11,38 Kč/l, průměrně za 11,02 Kč/l. To znamená již devátý nárůst, po předchozím osmiměsíčním kontinuálním poklesu ceny (rozdíl proti CZV je způsoben odlišnou specifikací, metodikou, a také jinou skupinou a počtem respondentů).

Ceny placené zemědělcům (ČSÚ) podle krajů se v květnu pohybovaly v rozmezí od 9,20 Kč/l do 12,27 Kč/l. Nejnižší **průměrná** cena byla placena v Moravskoslezském kraji 10,69 Kč/l a nejvyšší průměrná cena byla placena v Jihočeském kraji 11,63 Kč/l.

#### Nákup mléka podle MZe 6-12

V květnu mlékárny nakoupily (z ČR) 247 695 tis. litrů mléka o tučnosti 3,75 % s průměrným obsahem bílkovin 3,43 % za průměrnou cenu 11,02 Kč/l.

Květnový nákup mléka byl ve srovnání s průměrným měsíčním nákupem v prvním čtvrtletí roku 2024 nadprůměrný (průměrný měsíční nákup v prvním čtvrtletí činil 232 264 tis. litrů). Průměrný měsíční nákup v roce 2023 byl 224 557 tis. litrů, což je o 2 409 tis. litrů (1,1 %) více, než byl průměrný měsíční nákup v roce 2022. Ten byl 222 148 tis. litrů mléka.

Při porovnání květnového nákupu mléka s nákupem v dubnu došlo ke zvýšení nákupu o 8 107 tis. litrů. To znamená nárůst o 3,4 %. Při meziročním srovnání došlo v květnu 2024 ke zvýšení nákupu o 4,2 %, tedy o 10 050 tis. litrů mléka.

Roční trendy nákupu mléka jsou patrné z grafu na straně č. 7.

Nákup mléka mlékárnami v zahraničí za květen nebylo možné z důvodu ochrany důvěrnosti údajů zveřejnit. Od počátku roku 2024, do konce března, nakoupily mlékárny v zahraničí 2 652 tis. litrů mléka o tučnosti 4,15 %. V roce 2023 bylo v zahraničí nakoupeno 6 541 tis. litrů syrového, plnotučného mléka s průměrným obsahem tuku 4,05 %. Nejnižší měsíční nákup mléka ze zahraničí od března 2006 (tehdy nebyl hlášen žádný nákup mléka ze zahraničí) byl uskutečněn v lednu 2014 (21 tisíc litrů). Zatím nejvyšší měsíční nákup mléka v zahraničí byl uskutečněn v dubnu 2008, kdy



mlékárny nakoupily 5 166 tis. litrů mléka (tento údaj je sledován od roku 2005).

Od počátku roku 2024 nakoupily mlékárny z ČR 1 184 076 tis. litrů mléka. Za celý rok 2023 mlékárny nakoupily 2 694 689 tis. litrů mléka z ČR, tedy o 28 916 tis. litrů (1,1 %) více než v roce 2022, tehdy to bylo 2 665 773 tis. litrů mléka.

### Sušené odtučněné mléko (SOM)

V květnu mlékárny vyrobily (podle MZe 6-12) 1 460,53 tun SOM. Je to o 38,28 tun (2,5 %) méně než v dubnu a o 253,14 tun (14,8 %) méně než v květnu 2023. Měsíční průměrná výroba v prvním čtvrtletí 2024 byla 1 389,44 t, což znamená, že květnová výroba byla ve srovnání s průměrem v prvním čtvrtletí nadprůměrná. Od počátku roku 2024 mlékárny vyrobily 7 127,65 tun SOM. V roce 2023 vyrobily mlékárny celkem 17 209,03 t SOM, což je o 246,61 tun (1,5 %) více než v roce 2022.

V květnu měly mlékárny na skladech 2 081,70 tun SOM. Ve srovnání s dubnem se snížila zásoba o 184,66 tun. Při meziročním srovnání zásob došlo letos v květnu ke snížení stavu zásob o 675,62 tun.

#### Prodej a cena

Cena průmyslových výrobců byla v květnu podle výběrového šetření SZIF - TIS<sup>ČR</sup> 65,21 Kč/kg. V červnu cena klesla, a to o 2,24 Kč/kg (3,4 %) na 62,97 Kč/kg. Meziročně se cena v červnu 2024 zvýšila o 4,49 Kč/kg (7,7 %).

Prodej SOM byl podle šetření SZIF - TIS<sup>ČR</sup> v květnu 1 646,93 tun. V červnu prodej klesl a činil 1 086,28 tun, což je o 560,65 tun (34 %) méně než v květnu. Meziročně byl v červnu 2024 prodej o 14,03 tun (1,3 %) vyšší než v červnu roku 2023.

Od počátku roku 2024, prodaly mlékárny 7 692,93 tun SOM a za celý rok 2023 to bylo cca 17 802,73 tun SOM. Prodej za rok 2023 ve srovnání s rokem 2022 vzrostl o 1 968,22 tun (12,4 %).

### Máslo

Výroba másla\* (podle výkazu MZe 6-12) se v květnu zvýšila, a to na 1 865,69 tun. Při srovnání s dubnem je to nárůst o 25,92 tun (1,4 %) a při srovnání s květnem 2023 se zvýšila letošní výroba o 148,94 tun (8,7 %). Průměrná měsíční výroba v prvním čtvrtletí 2024 činila 1 841,69 tun, z čehož vyplývá, že květnová výroba byla ve srovnání s tímto čtvrtletím nadprůměrná. Od počátku roku bylo vyrobeno 9 230,53 tun másla\*. V roce 2023 vyrobily mlékárny celkem 20 807,30 tun másla\*, což je o 617,88 tun (2,9 %) méně než v roce 2022.

Prodej másla\* ve spotřebitelském balení (podle výkazu MZe 6-12) se v květnu zvýšil. Mlékárny v květnu prodaly 1 594,64 tun másla\* za 160,64 Kč/kg, a to je o 203,04 tun (14,6 %) více

než v dubnu a o 6,67 tun (0,4 %) více než v květnu 2023, kdy cena činila 133,35 Kč/kg.

\* Pozn.: Údaje o výrobě másla obsahují pouze máslo, bez mléčných pomazánek a směsných emulgovaných tuků, s obsahem tuku v sušině cca 82 % a vyšším, určené pro prodej v maloobchodní a velkoobchodní síti, prodej obyvatelstvu, mimotržní dodávky (zdravotnictví, školství).

#### Prodej a cena

Prodej másla ve spotřebitelském 250 g balení byl podle výběrového šetření SZIF - TIS<sup>ČR</sup> v květnu 1 306,86 tun. V červnu bylo prodáno 1 045,25 tun másla, a to je o 261,61 tun (20 %) méně než v květnu. Při meziročním srovnání došlo v červnu 2024 k poklesu prodejů proti červnu 2023 o 60,87 tun (5,7 %). Od počátku roku 2024 bylo prodáno 7 454,60 tun másla. Za celý rok 2023 bylo prodáno 13 519,15 tun másla ve spotřebitelském balení, což je o 728,11 tun (5,1 %) méně než v roce 2022.

Průměrná cena, za kterou mlékárny v květnu prodávaly kilogram másla ve spotřebitelském 250 g balení, byla 165,26 Kč/kg. V červnu cena této komodity nepatrně vzrostla, a to o 0,62 Kč/kg (0,4 %) na 165,88 Kč/kg, při srovnání s červnem 2023 se letos cena zvýšila o 32,83 Kč/kg, tedy o 24,7 %.

Cena másla v prosinci 2022 dosáhla zatím historicky nejvyšší hodnoty 200,75 Kč/kg. Je dobré pro zajímavost zmínit i starší rekordy z listopadu 2007 (119,80 Kč/kg) a října roku 2017 (173,64 Kč/kg).

### Sýry

V květnu vzrostla výroba sýrů. Ve srovnání s dubnem došlo ke zvýšení výroby o 804,62 tun (7 %) a proti květnu 2023 se výroba sýrů zvýšila o 1 734,56 tun (16,3 %). V květnu bylo vyrobeno 12 377,61 tun přírodních sýrů, což je více než měsíční průměr v prvním čtvrtletí roku 2024, který činil 10 782,63 t/měsíc. Od počátku roku 2024 bylo vyrobeno 56 298,50 tun přírodních sýrů. Celkem bylo v roce 2023 vyrobeno 123 059,98 tun přírodních sýrů, což je o 6 275,23 tun (5,4 %) více než v roce 2022.

Zásoba sýrů přírodních se u mlékáren v květnu zvýšila proti dubnu o 274,67 tun na 5 096,58 tun. Meziročně se zásoba v květnu 2024 zvýšila o 210,91 tun.

#### Prodej a cena

Podle výběrového šetření SZIF - TIS<sup>ČR</sup> prodávaly v květnu mlékárny kilogram eidamské cihly s obsahem tuku v sušině cca 30 % za 96,77 Kč. V červnu tento sýr prodávaly za 93,90 Kč/kg, tedy o 2,87 Kč/kg (3 %) levněji než v květnu



a o 8,32 Kč/kg (9,7 %) dráž než v červnu 2023. Prodej 30 % eidamu se v červnu proti květnu snížil na 840,23 tun, což je proti květnovým 915,52 tunám pokles o 75,29 tun (8,2 %). Meziročně došlo v červnu 2024 ke zvýšení prodeje o 41,98 tun (5,3 %).

Kilogram eidamské cihly s obsahem tuku v sušině 45 % prodávaly mlékárny podle šetření SZIF - TIS<sup>ČR</sup> v květnu za 121,22 Kč. V červnu došlo k růstu, kdy se cena zvýšila o 5,56 Kč/kg (4,6 %) na 126,78 Kč/kg. Meziročně se cena v červnu 2024 proti stejnému měsíci v roce 2023 zvýšila o 14,97 Kč/kg (14,1 %). Prodej eidamu s obsahem tuku 45 % v červnu klesl proti květnovým 43,94 t o 8,57 tuny na 35,37 tun. Meziročně se jeho prodej letos snížil o 25,96 tun proti červnu 2023.

## Státní zemědělský intervenční fond

### Informace z monitoringu tržní produkce mléka za květen 2024

#### Situace v ČR

V rámci sledování tržní produkce mléka v ČR bylo za období od 01.05.2024 do 31.05.2024 dodáno registrovaným prvním kupujícím následující množství konvenčního kravského mléka a biomléka:

**Dodávky konvenčního mléka:** 300 272,19 tun

**Dodávky biomléka:** 2 820,58 tun

Celkové množství dodaného konvenčního mléka a biomléka registrovanými prvními kupujícími za období 01.01. – 31.05.2024:

**Dodávky konvenčního mléka:** 1 435 913,92 tun

**Dodávky biomléka:** 13 247,70 tun

K 31.05.2024 bylo v systému evidováno 67 registrovaných prvních kupujících mléka, z toho 24 odbytových organizací a 43 zpracovatelů mléka. Dále 1 267 producentů dodávajících prvnímu kupujícímu.

V současné době působí na území ČR devatenáct uznaných organizací producentů mléka a mléčných výrobků.

#### Školní projekt – Mléko do škol

V červnu 2024 SZIF vyplatil osmi schváleným subjektům podporu za dodávky mléka a mléčných výrobků do škol v průběhu školního roku 2023/2024 z finančních zdrojů ČR v celkové výši 14 745 tis. Kč.

V průběhu měsíce Fond vyplatil dvěma subjektům podporu za doprovodná vzdělávací opatření provedená ve školách v prvním období školního roku 2023/2024 (září - prosinec 2023) v celkové výši 1 284 tis. Kč, z toho podpora

z finančních zdrojů EU činila 1 014 tis. Kč a podpora z finančních zdrojů ČR činila 270 tis. Kč.

Při jednání Konzultační skupiny dne 24. června bylo posouzeno sedm Plánů doprovodných vzdělávacích opatření (DVO) pro školní rok 2024/2025, které do 31. května předložili SZIF schválené subjekty. Do 31. srpna Fond odešle jednotlivým subjektům Oznámení o způsobilosti navrhovaných DVO pro následující školní rok.

## Situace v zahraničí

### Západní Evropa

Světová exportní cena v paritě vyplaceně na palubu lodí (FOB) v západní Evropě se v červnu 2024, při srovnání s květnem zvýšila u všech sledovaných komodit.

U másla cena v červnu výrazně vzrostla o 550 USD/t, na 7 081 USD/t. U sušeného mléka odstředěného (SOM) se cena zvýšila o 119 USD/t na hodnotu 2 688 USD/t. Cena sušeného plnotučného mléka (SPM) vzrostla o 162 USD/t na úroveň 4 125 USD/t. U sušené syrovátky se cena zvedla o 25 USD/t na hodnotu 906 USD/t.

### Oceánie

Exportní cena v paritě FOB za červen 2024 se proti květnu zvýšila u všech sledovaných komodit.

U másla došlo k výraznému růstu ceny na 7 531 USD/t, proti květnu je to více o 675 USD/t. U SOM cena vzrostla na 2 700 USD/t, tedy o 100 USD/t proti květnu. Cena SPM se mírně zvýšila na 3 388 USD/t, tedy o 13 USD/t. Cena sýru čedar vzrostla o 37 USD/t na úroveň 4 350 USD/t.

### Jižní Amerika

Červnová exportní cena sušeného plnotučného mléka v Jižní Americe stoupla o 64 USD/t na 3 850 USD/t. Cena SOM se v červnu zvýšila proti květnu o 125 USD/t, a to na hodnotu 3 350 USD/t.

### Slovensko: Nákupní cena mléka v květnu opět klesla

V květnu se průměrná cena syrového kravského mléka snížila o 0,6 % na 41,82 €/100 kg. Meziročně došlo k jejímu poklesu o 5,9 %.

Zpracovatelé v květnu nakoupili celkem 73 553 tun mléka, což bylo o 2,6 % více než v dubnu. Při srovnání s květnem 2023 byl nákup v květnu 2024 celkově o 2,6 % vyšší.

Syrového kravského mléka třídy Q. bylo v květnu nakoupeno 57 077 tun, což je proti dubnu o 2 036 tun (3,7 %) více, meziročně se tohoto mléka letos nakoupilo o 2,4 % více.

Nákup mléka 1. třídy kvality činil v květnu 15 492 tun a nestandardního mléka bylo nakoupeno 984 tun.



Na květnovém nákupu se mléko třídy Q. podílelo 77,6 %, u mléka 1. třídy kvality to bylo 21,1 % a u nestandardního mléka, tento podíl činil 1,3 %.

Zdroj: Agrárne trhové informácie Slovenska

**Tab.: č.2 Kurzy devizového trhu - měsíční průměry za rok 2023, 24**

měsíc	I.	II.	III.	IV.	V.	VI.	VII.	VIII.	IX.	X.	XI.	XII.
<b>USD23</b>	22,252	22,129	22,123	21,370	21,738	21,860	21,584	22,104	22,813	23,276	22,671	22,457
<b>USD24</b>	22,664	23,374	23,261	23,563	22,935	23,032						
<b>EUR23</b>	23,958	23,712	23,683	23,438	23,604	23,696	23,902	24,112	24,387	24,586	24,489	24,483
<b>EUR24</b>	24,716	25,232	25,290	25,280	24,806	24,779						

Zdroj: ČNB

**Vývoj ceny FOB u SOM v letech 2022 - 2024**



Pozn.: Ceny v Kč jsou přepočteny průměrným měsíčním kurzem ČNB k danému měsíci

Zdroj: Dairy Markets; USDA a ČNB



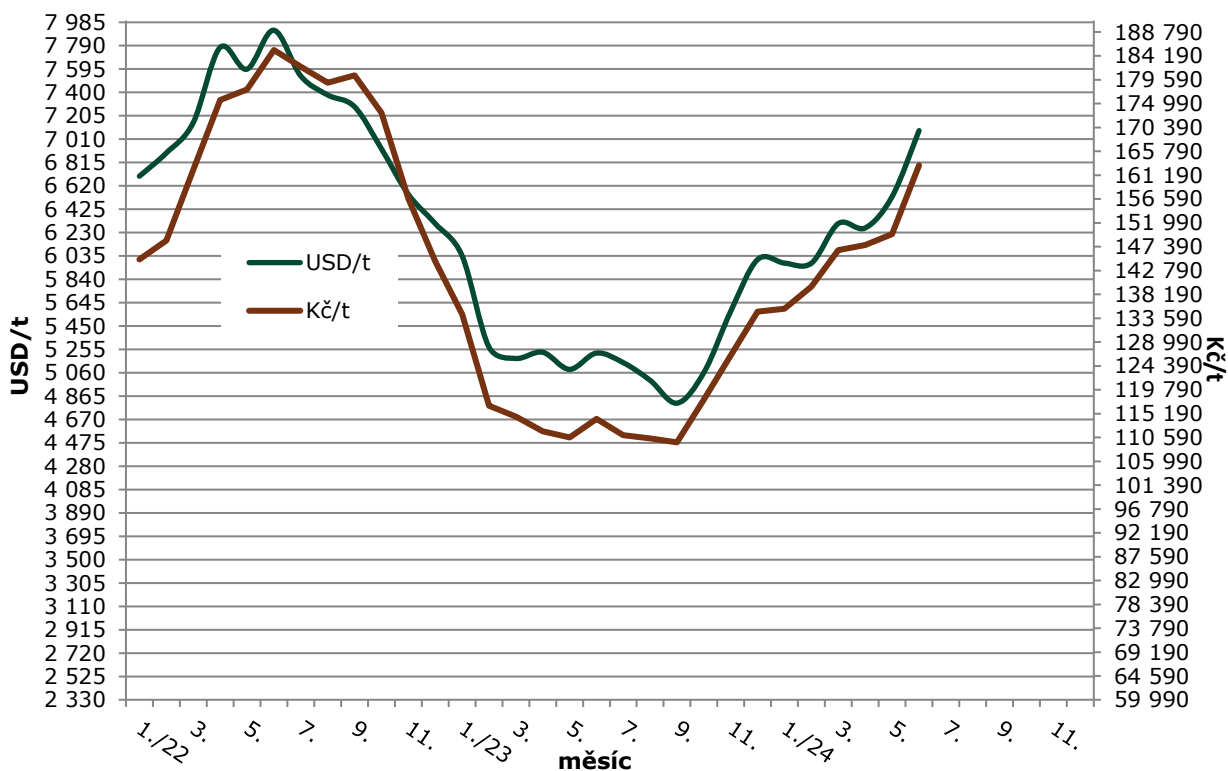
### Vývoj ceny FOB u SPM v letech 2022 - 2024



Pozn.: Ceny v Kč jsou přepočteny průměrným měsíčním kurzem ČNB k danému měsíci

Zdroj: Dairy Markets; USDA a ČNB

### Vývoj ceny FOB u másla v letech 2022 - 2024



Pozn.: Ceny v Kč jsou přepočteny průměrným měsíčním kurzem ČNB k danému měsíci.

Zdroj: Dairy Markets; USDA a ČNB



**Tab. č.1 Nákupní ceny za mléko (placené mlékárnami) – průměr nákupů celkem** Kč/l

rok/měsíc	I.	II.	III.	IV.	V.	VI.	VII.	VIII.	IX.	X.	XI.	XII.
2005	8,42	8,43	8,44	8,37	8,32	8,28	8,17	8,17	8,19	8,20	8,20	8,18
2006	8,13	8,06	8,05	7,95	7,84	7,76	7,60	7,59	7,61	7,67	7,72	7,76
2007	7,81	7,80	7,79	7,79	7,80	7,79	7,88	8,08	8,48	9,37	9,98	9,99
2008	10,04	9,98	9,69	9,19	8,74	8,44	8,07	7,89	7,73	7,46	7,13	6,83
2009	6,43	6,17	6,08	6,06	6,02	5,95	5,89	5,91	5,99	6,17	6,39	6,67
2010	6,90	7,08	7,16	7,23	7,30	7,34	7,37	7,46	7,62	7,77	7,89	8,02
2011	8,08	8,15	8,20	8,24	8,27	8,27	8,29	8,27	8,29	8,33	8,37	8,38
2012	8,35	8,30	8,14	7,83	7,53	7,30	7,19	7,21	7,30	7,48	7,68	7,80
2013	7,93	8,05	8,12	8,20	8,24	8,29	8,36	8,50	8,72	8,99	9,28	9,49
2014	9,66	9,72	9,75	9,72	9,61	9,51	9,46	9,29	9,07	8,95	8,86	8,84
2015	8,52	8,39	8,31	8,15	7,76	7,46	7,20	7,03	7,07	7,24	7,33	7,41
2016	7,32	7,08	6,81	6,54	6,25	6,12	6,10	6,20	6,42	6,76	7,13	7,50
2017	7,74	7,99	8,12	8,23	8,31	8,37	8,45	8,60	8,86	9,10	9,27	9,32
2018	9,02	8,79	8,57	8,35	8,21	8,15	8,18	8,22	8,41	8,70	8,93	9,09
2019	9,07	9,03	8,96	8,89	8,84	8,68	8,62	8,61	8,66	8,79	8,91	8,99
2020	8,96	8,89	8,81	8,58	8,31	8,23	8,19	8,16	8,27	8,48	8,63	8,75
2021	8,77	8,79	8,82	8,88	8,89	8,84	8,81	8,86	9,02	9,25	9,54	9,80
2022	9,99	10,13	10,37	10,65	10,90	11,14	11,40	11,60	11,97	12,38	12,81	13,19
2023	13,12	12,74	12,17	11,51	10,89	10,29	9,92	9,75	9,80	9,98	10,33	10,66
2024	10,79	10,83	10,87	10,95	11,02							

Zdroj: Mlék(MZe) 6-12

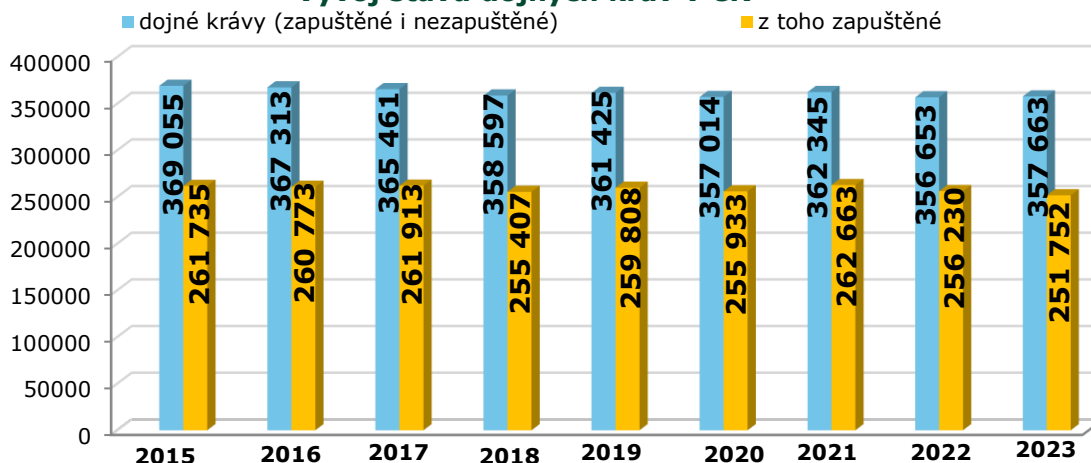
**Roční hodnoty cen, tučnosti a nákupů mléka mlékárnami z ČR**

Rok:	2017	2018	2019	2020	2021	2022	2023	2024*
Prům. cena Kč/l	8,55	8,57	8,86	8,54	9,04	11,40	10,97	10,93
Prům. tučnost %	3,89	3,86	3,92	3,89	3,88	3,89	3,84	3,84
Prům. bílkoviny %	3,46	3,44	3,48	3,45	3,44	3,44	3,46	3,47
Nákup mléka tis. l	2 478 079	2 525 256	2 497 055	2 614 348	2 645 039	2 665 773	2 694 689	1 184 076

Pozn.: \* -uvedený stav je do konce května, včetně doplatků a srážek za minulé období

Zdroj: Mlék (MZe) 6-12

**Vývoj stavů dojných krav v ČR**

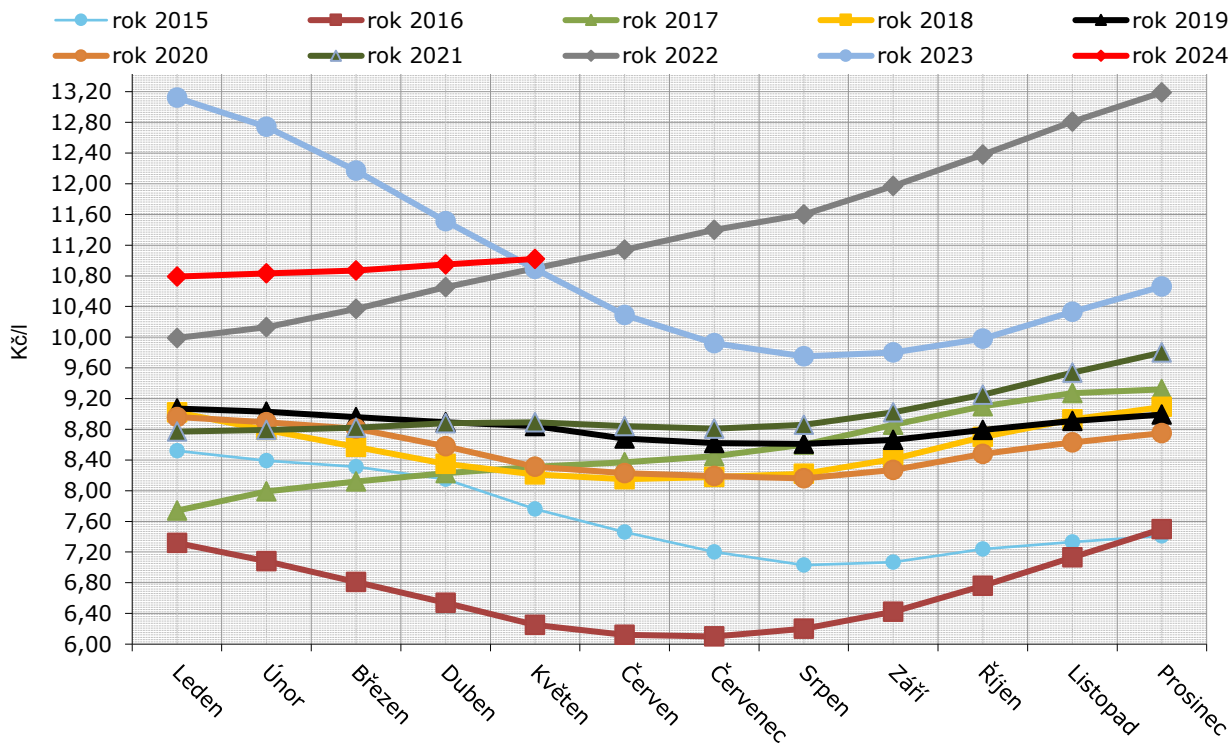


Pozn.: Stav dojných krav jsou ke konci uvedeného roku.

Zdroj: ČSÚ

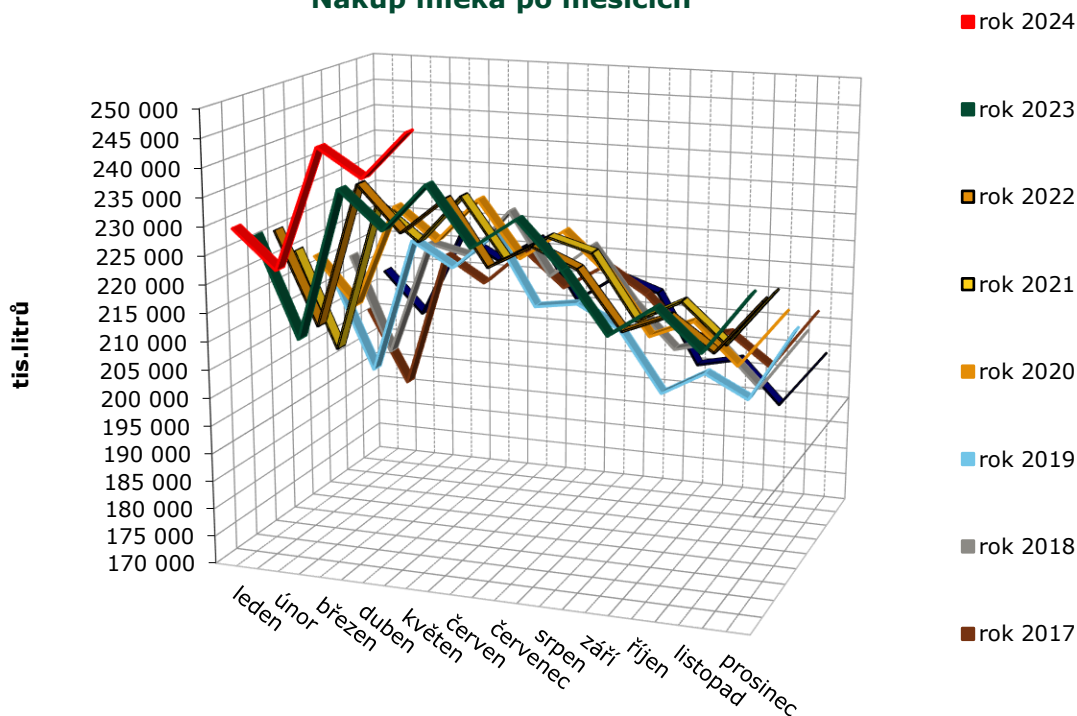


### Vývoj nákupních cen placených mlékárnami za mléko kravské



Zdroj: Mlék(MZe) 6-12

### Nákup mléka po měsících



Pozn.: V grafu jsou uvedeny nákupy mléka tuzemskými mlékárnami, v grafu není zohledněn vývoz mléka z ČR a hodnoty tudíž není možné zaměřovat s produkcí mléka v ČR.

Zdroj: Mlék (MZe)6-12



**Tab.: č.3 Ceny mlékárenských výrobků při prodeji z mlékárny v roce 2024**

Kurz ECB (EVROPSKÁ CENTRÁLNÍ BANKA) za červen - 24,779 Kč/€

Název výrobku	Cena v Kč/kg, průměr za červen	Změna ke květnu 2024 v %
<b>Mléko polotučné trvanlivé* – obsah tuku cca 1,5 %</b> <i>v balení tetrapak o objemu 1 litr, ošetřeno technologií UHT</i>	12,48	-0,9
<b>Sušená syrovátka</b> <i>bez přidaného cukru, baleno v pytlích po 25 kg</i>	21,89	-4,0
<b>Sušené odtučněné mléko</b> <i>tuk do 1 %, baleno v pytlích po 25 kg</i>	62,97	-3,4
<b>Sušené plnotučné mléko</b> <i>tuk 26%, baleno v pytlích po 25 kg</i>	96,38	-2,7
<b>Máslo ve spotřebitelském balení 100 - 250 g</b> <i>tuk minimálně 82 %, voda max. 16 %</i>	165,88	0,4
<b>Máslo v blocích 10 - 25 kg</b> <i>tuk minimálně 82 %, voda max. 16 %</i>	164,99	1,5
<b>Smetana ke šlehání – gastro balení</b> <i>obsah tuku min. 30 %; balení o hmotnosti 1 kg a vyšší</i>	76,33	-0,6
<b>Smetana ke šlehání – spotřebitelské balení</b> <i>obsah tuku min. 30 %; balení o hmotnosti cca 150 g – 300 g</i>	76,10	-1,8
<b>Sýr „ementálského typu“</b> <i>sýr s vysokodohřívanou sýřeninou; obsah tuku 45 - 50 %</i>	159,53	1,4
<b>Gouda 45 – 50 %</b> <i>obsah tuku v sušině 45 - 50 %; balení blok, cihla</i>	121,94	-0,6
<b>Eidam 40 – 45 %</b> <i>obsah tuku v sušině 40 - 45 %; balení blok, cihla</i>	126,78	4,6
<b>Eidam 30 %</b> <i>obsah tuku minimálně 30 %</i>	93,90	-3,0
<b>Mozzarella – gastro balení</b> <i>s nízkou vlhkostí; obsah sušiny min. 45 %; balení 1 kg a větší</i>	-	-
<b>Mozzarella* – spotřebitelské balení</b> <i>s nízkou vlhkostí; obsah sušiny min. 45 %; cca 100 – 250 g</i>	-	-

Ceny zjišťuje SZIF na základě nařízení Komise EU 2019/1746, zákona č. 256/2000 Sb., ve znění pozdějších předpisů a nařízení vlády ČR č. 225/2004 Sb., ve znění pozdějších předpisů.

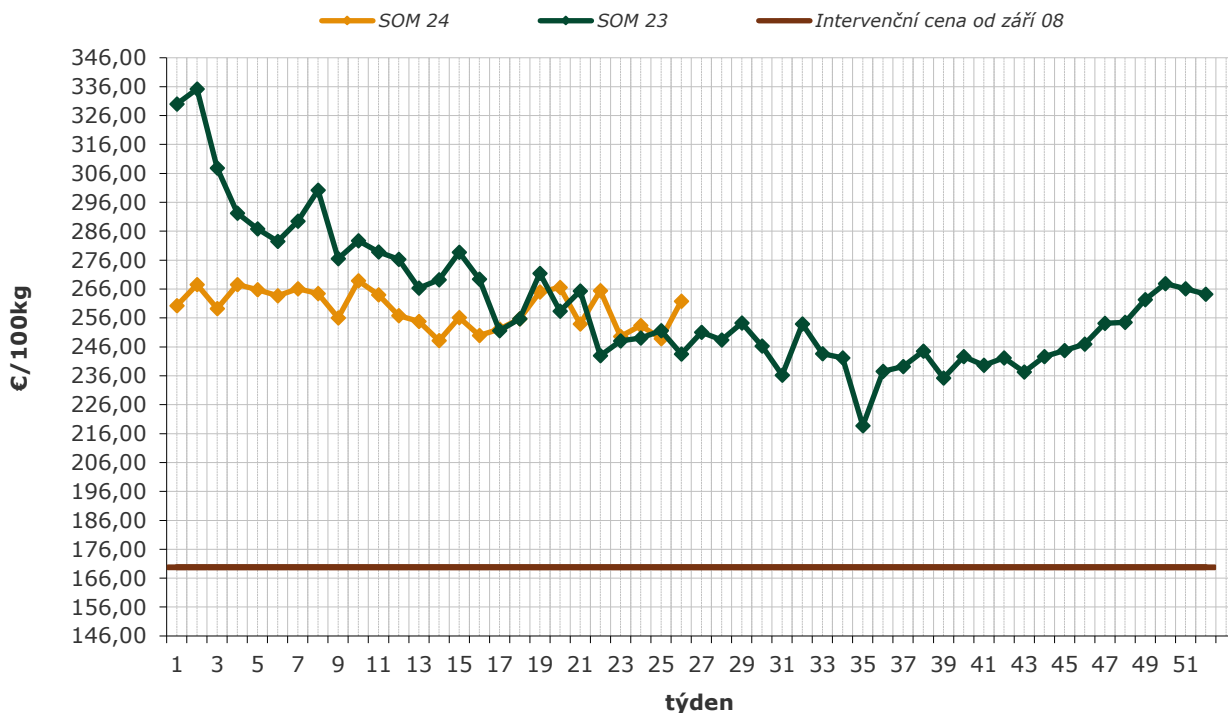
Pozn.: Ceny jsou uvedeny bez DPH a dopravních nákladů; \* Cena je uvedena za kus; - neuváděno z důvodu ochrany důvěrnosti údajů.

Zdroj: TIS<sup>ČR</sup>





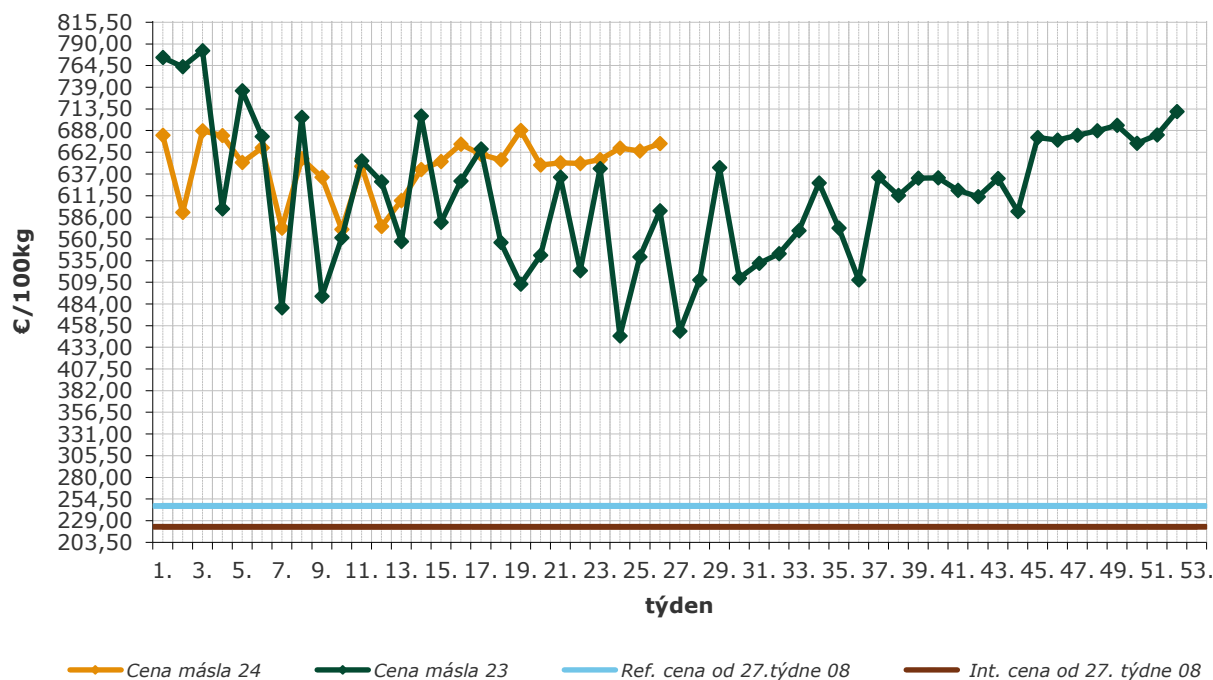
### Vývoj cen SOM v ČR (pytle 25 kg) vůči intervenční ceně



Pozn. Cena SOM je přepočtena průměrným kurzem ECB pro daný týden.

Zdroj: TIS ČR

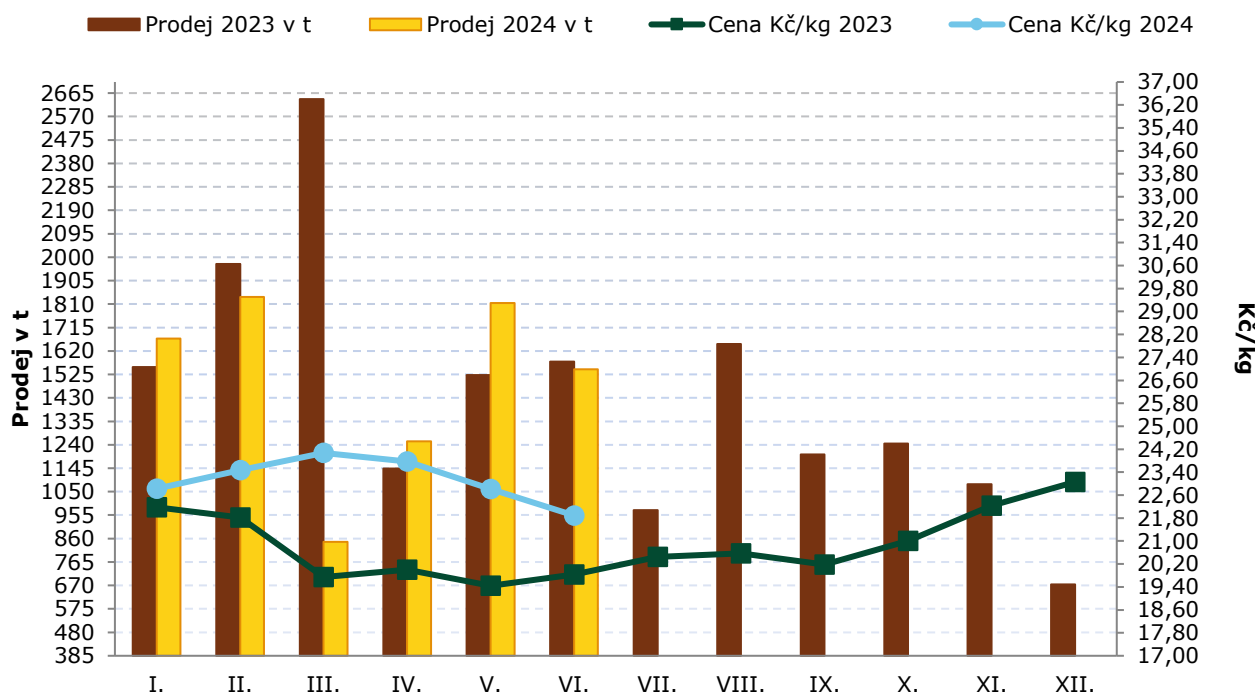
### Vývoj CPV másla v ČR (blok 10-25 kg) vůči intervenční ceně



Pozn. Cena másla je přepočtena průměrným kurzem ECB pro daný týden. Za rok 2020 je cena uvedena včetně dopravních nákladů 2,5 €/100 kg.

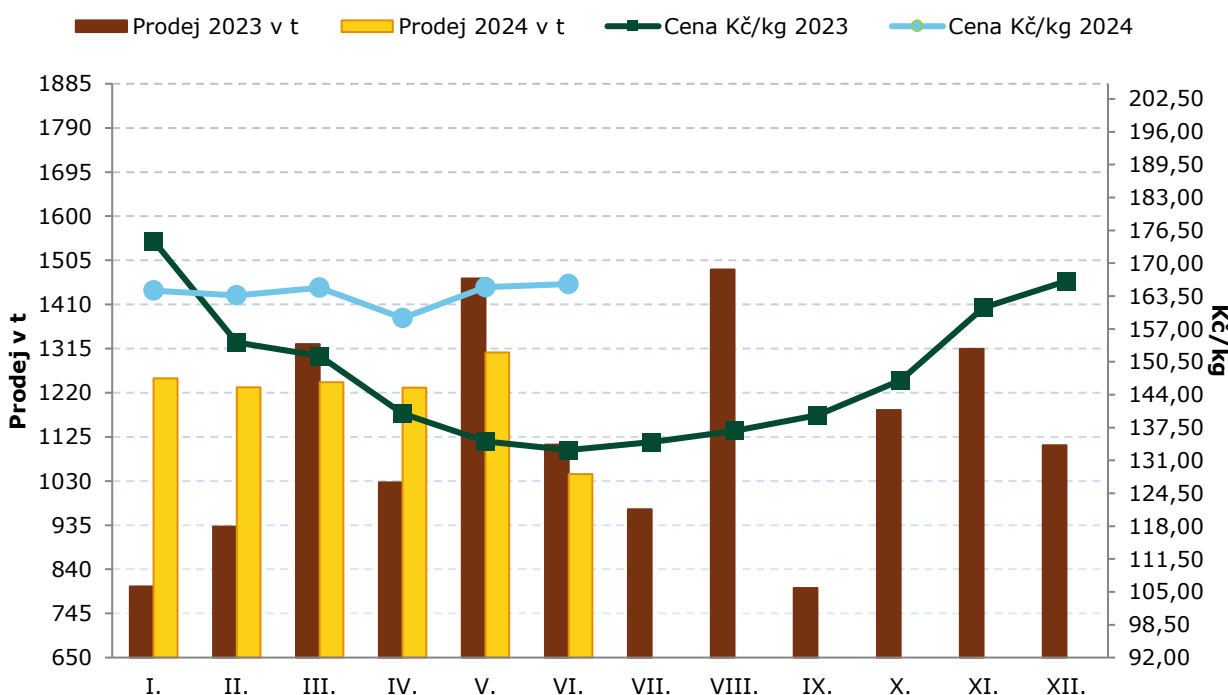
Zdroj: TIS ČR

### Vývoj prodejů a cen u sušené syrovátky po měsících 2023 - 2024



Zdroj: TIS ČR

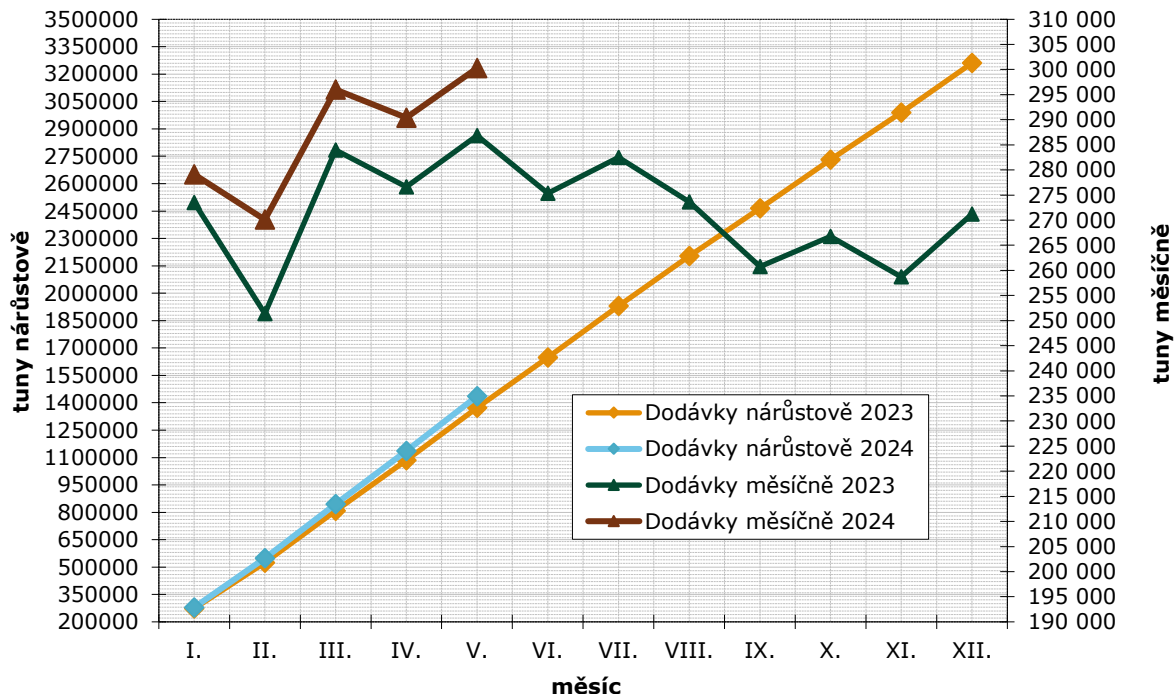
### Vývoj prodejů a cen u másla ve spotřebitelském balení po měsících 2023 - 2024



Zdroj: TIS ČR



### Dodávky mléka prvním kupujícím v průběhu let 2023 a 2024



Zdroj: SZIF

### Dodávky a parametry dodávaného mléka od prvních kupujících za květen

Celkem za ČR	Množství v kg	Průměrný obsah tuku v %	Průměrný obsah bílkovin v %	Cena v Kč za 100 kg
<b>Dodávky konvenčního mléka</b> – aktuální období	300 272 188	3,75	3,43	1 084,26
<b>Dodávky biomléka</b> – aktuální období	2 820 575	3,92	3,32	1 181,38
<b>Dodávky konvenčního mléka</b> – od počátku roku	1 435 913 921	3,84	3,48	1 076,90
<b>Dodávky biomléka</b> – od počátku roku	13 247 699	4,08	3,34	1 178,67

Ceny jsou bez DPH a dopravních nákladů

Zdroj: SZIF



## Vývoj spotřebitelských cen vybraných mlékařenských výrobků v ČR

měsíc	I.	II.	III.	IV.	V.	VI.	VII.	VIII.	IX.	X.	XI.	XII.
Mléko 1,5 % 1l 2022	19,03	19,49	18,39	19,49	19,97	21,06	22,16	22,09	22,13	23,16	23,24	23,50
Mléko 1,5 % 1l 2023	24,01	24,01	24,48	24,63	24,51	24,52	24,15	22,75	22,62	22,57	22,63	22,84
Mléko 1,5 % 1l 2024	21,41	21,45	21,67	21,42	21,64							
Mléko 1,5 % trv. 1l 2022	13,68	13,72	13,94	14,48	16,03	15,93	17,06	17,82	18,08	17,64	18,69	19,97
Mléko 1,5 % trv. 1l 2023	18,71	18,82	19,62	17,49	17,01	17,05	16,16	15,64	14,53	15,30	15,29	14,62
Mléko 1,5 % trv. 1l 2024	15,12	14,53	14,54	15,53	15,16							
Eidamská cihla 1 kg 2022	168,85	172,16	185,24	185,49	186,83	198,69	198,16	210,58	211,82	211,26	219,21	219,36
Eidamská cihla 1 kg 2023	225,26	220,56	218,86	201,31	210,13	190,50	193,47	192,08	197,62	188,85	191,21	187,99
Eidamská cihla 1 kg 2024	182,78	188,93	178,09	186,68	183,63							
Jogurt bílý 150 g netučný 2022	9,46	9,85	9,79	9,90	9,89	10,48	10,70	10,60	10,87	10,73	10,69	11,01
Jogurt bílý 150 g netučný 2023	11,04	11,36	10,84	10,60	10,87	11,08	10,88	10,89	10,56	10,61	10,51	10,52
Jogurt bílý 150 g netučný 2024	9,78	10,31	9,88	10,42	10,45							
Máslo 1 kg 2022	172,92	169,35	178,66	178,73	199,56	205,64	215,88	223,94	222,02	226,13	222,25	213,58
Máslo 1 kg 2023	205,11	181,36	168,96	166,19	159,10	157,00	157,09	155,50	154,31	164,18	165,08	170,88
Máslo 1 kg 2024	175,34	164,54	165,87	162,29	170,50							

Zdroj : ČSÚ

## Odbytové ceny mlékařenských výrobků na Slovensku ve 25. a 24. týdnu 2024

Výrobek	Cena €/100 kg 25. týden	Cena €/100 kg 24. týden	Změna ceny k 24. týdnu 2024 v %	Změna ceny k 25. týdnu 2023 v %
Polotučné mléko trvanlivé, tuk 1,5%	50,55	50,245	0,6	-0,6
Smetana zakysaná 150 – 250g, tuk 12-14%	211,41	212,16	-0,4	0,2
Smetana sladká 100 – 500g; tuk 30 – 33%	359,58	355,74	1,1	1,1
Máslo čerstvé spotř. balení 100 – 250 g	702,21	699,53	0,4	20,5
Máslo čerstvé spotř. balení 250 g	694,31	691,41	0,4	23,4
Máslo bloky 16% vody	645,70	636,86	1,4	32,7
Tvaroh měkký, 250 g	292,74	282,01	3,8	-1,2
Tvaroh tučný, 250g, tuk 38% a více	332,99	330,87	0,6	1,7
Eidamská cihla 45% tuku v sušině	707,95	705,64	0,3	-7,4
Parenica neuzená	680,07	690,00	-1,4	-3,0
Parenica uzená	679,40	685,04	-0,8	17,0
Oštěpek uzený 40 – 50 % tuku v sušině	724,07	678,13	6,8	13,8
Polooštěpek uzený	717,15	760,43	-5,7	-3,1
Bryndza letní, sýr v balení 125 – 250 g	751,12	761,35	-1,3	0,5
Bryndza letní, sýr volně ložená	684,80	665,18	3,0	1,3
Sušené plnotučné mléko (pytle 25 kg)	-	-	-	-
Sušené odtučněné mléko (pytle 25 kg)	278,43	390,77	-28,8	-39,9

Poznámka : Uváděné ceny jsou bez DPH; - Údaje nejsou k dispozici.

Zdroj : PPA ATIS



## Mlékárna Klatovy je čtvrtým největším výrobcem mozzarely v Evropě

Mlékárna Klatovy, od roku 2007 součást francouzské skupiny Lactalis, je po třech italských firmách čtvrtým největším výrobcem italského měkkého sýra mozzarella v Evropě. Firma, která vyrábí další dva typy sýrů - tvrdý a tavený, exportuje zhruba polovinu produkce do celé Evropy, největšími trhy jsou Česko, Polsko a Francie. Roční obrat podniku s 350 zaměstnanci se pohybuje kolem dvou miliard korun. ČTK to řekl ředitel Pierre Hecquet, který mlékárnu vede 11 let.

Rodinná skupina Lactalis, která je objemem i obratem největším výrobcem mléčných výrobků na světě, koupila v roce 2007 v ČR ještě Mlékárnu Kunín. Od té doby se Klatovy přeorientovaly jenom na sýry a sesterský Kunín produkuje mléko, smetanu, dezerty, jogurty a další mléčné výrobky. Od roku 2007 investoval Lactalis v Klatovech více než 1,1 miliardy Kč. Z toho polovinu do výroby mozzarely, zbytek hlavně do balení sýrů a kotelny. Každý rok plánuje podle ředitele vydávat 50 až 60 milionů Kč.

"Museli jsme snížit výrobu tvrdých a tavených sýrů, jejichž rentabilita není vysoká, a začít vyrábět mozzarellu, po níž je velká poptávka. Lidé ji používají ve studené kuchyni, ale dnes už i při vaření. Když jsme ji v roce 2010 zaváděli, tak ji v Čechách skoro nikdo nejedl," řekl Hecquet.

Letos by měla mlékárna zvýšit produkci mozzarely na 15 000 tun, jen od začátku roku vzrostla skoro o 20 procent. "Do deseti let plánujeme vyrábět nejméně 25 000 tun mozzarely, což si vyžádá investici téměř čtvrt miliardy korun," řekl ředitel. Vyrábí ji hlavně pod značkou Galbani a dále pro několik privátních značek obchodních řetězců. Letos připravuje novinky a pracuje na novém konceptu mozzarely. "Už jsme odstartovali mini mozzarellu light, což je nový trend," uvedl Hecquet. Na jeden kilogram mozzarely je potřeba šest litrů mléka.

Výroba tvrdého sýra v Klatovech se za deset let snížila na polovinu, a to kvůli nižší rentabilitě i velké německé konkurenci, která vyrábí levněji. "Skoro 50 procent plátkového sýra exportujeme do 20 zemí. Náš ementál vozíme do Anglie, Německa, Španělska a Švédska, ale i do Francie, což je pro nás obrovská pochvala." uvedl ředitel. Tvrdé sýry vyrábí podnik nejvíce s logy President, má ještě vlastní značky Šumavský a Šumavský sýr a dále vyrábí pro Rohlík, Lidl, Penny a polskou Biedronku. Od ledna zvýšil produkci porcovny, do níž investoval téměř 25 milionů Kč.

Tavených sýrů, v nichž má firma také velkou konkurenci, vyrábí stabilně asi 1 300 tun ročně. Jde o devět receptur hlavně pod značkou President. "Hlavním trhem je Česko," řekl Hecquet. Do tavených sýrů investovala firma za dva roky asi 37 milionů Kč do nové linky a modernizace zázemí. Do konce roku bude mít novou baličku, která zvýší kapacitu o 40 procent.

Nejrentabilnější je podle Hecqueta jednoznačně mozzarella, potom tvrdý a pak tavený sýr. "Důležité je zajistit výrobu pro celou továrnu," řekl. Výhodou Mlékárny Klatovy je, že má velké portfolio a tedy značnou flexibilitu. "Naším cílem je zvyšovat export i prodej v Česku," dodal.

*Zdroj: ČTK (Agris.cz)*

## Danone potvrdila odchod z ruského trhu, uvedla média

Francouzská potravinářská firma Danone završila prodej svých aktiv v Rusku a odchází z ruského trhu. Stalo se tak v třetím roce ruské války proti Ukrajině, napsal dnes server RBK-Ukrajina s odvoláním na prohlášení firmy. Z něj citovala i ruská agentura TASS.

Portál připomněl, že svého času na ruský trh připadalo okolo pěti procent odbytu firmy ve světě a na ruském trhu společnost podnikala více než 30 let. Přerušování svých investičních projektů v Rusku oznámila Danone 6. března 2022, tedy krátce po invazi ruských vojsk na Ukrajinu.

Danone v prohlášení uvedla, že své ruské podnikání prodala společnosti Vamin po získání nezbytného souhlasu ruských regulátorů.

Už v únoru napsal britský deník Financial Times (FT), že Danone plánuje prodat své ruské aktivity podnikateli napojenému na Čečensko. Nad podnikáním francouzské firmy v Rusku o sedm měsíců dříve převzala kontrolu Moskva, a to na příkaz ruského prezidenta Vladimira Putina.

Podle dopisu, do nějž tehdy nahlédli redaktoři FT, souhlasila firma Vamin Tatarstan, kterou vlastní podnikatel Mintimer Mingazov, že za ruské podnikání Danone zaplatí 17,7 miliardy rublů (asi 4,4 miliardy Kč). Podle těchto informací Danone obdrží deset miliard rublů za svůj vlastní kapitál, zatímco 7,7 miliardy rublů půjde na obsluhu dluhu ruské součásti.

Loni v červenci byl novým šéfem ruské dceřiné společnosti Danone jmenován čečenský ministr zemědělství Jakub Zakrijev, synovec čečenského vůdce Ramzana Kadyrova, který je Putinovým blízkým spojencem. Stalo se tak poté, co Kreml převzal kontrolu nad podnikem v rámci odvety za



sankce uvalené na ruské společnosti v zahraničí po invazi ruských vojsk na Ukrajinu.

Firma pak snížila celkové odpisy svých ruských aktivit přibližně na 700 milionů eur (17,8 miliardy Kč). Předtím varovala, že dohoda o prodeji ruské součásti by mohla vést k odpisu až jedné miliardy

eur. Mingazov byl dosazen do představenstva společnosti, když kontrolu nad ní převzal Zakrijev. Francouzská firma "na pozadí tohoto rozhodnutí" zaznamenala ztrátu ve výši 1,2 miliardy eur (asi 29,6 miliardy Kč), napsala o konci ruského podnikání Danone agentura TASS.

Zdroj: ČTK (Agris.cz)

**Vydavatel**

TIS ČR, SZIF

Státní zemědělský intervenční fond  
Ve Smečkách 33, 110 00 Praha 1

[www.szif.cz](http://www.szif.cz)

**Odpovědný pracovník**

Ing. Tomáš Materna  
vedoucí oddělení agrární informatiky

tel.: 703 197 498  
fax: 222 871 591  
e-mail: [tomas.materna@szif.cz](mailto:tomas.materna@szif.cz)

**Komoditní manager**

Bc. Petr Šup

tel.: 703 197 499  
fax: 222 871 591  
e-mail: [petr.sup@szif.cz](mailto:petr.sup@szif.cz)  
e-mail: [tis.mleko@szif.cz](mailto:tis.mleko@szif.cz)

*Rozmnožování anebo rozšiřování tohoto zpravodaje nebo jeho části jakýmkoliv způsobem je zakázáno, s výjimkou případů povolených autorským zákonem nebo předchozího písemného souhlasu TIS<sup>ČR</sup> SZIF. Údaje obsažené v tomto zpravodaji jsou pouze informativního charakteru a nemají závaznou povahu. Jejich citace je možná pouze s uvedením zdroje TIS<sup>ČR</sup> SZIF.*