



Správa o trhu s mliekom a mliečnymi výrobkami

Február 2024

Číslo 3/2024

Ročník 29.

10. 4. 2024



Agrárne trhovacie informácie Slovenska

V tomto čísle

3. **Aktuálny vývoj nákupných cien surového kravského mlieka**
Nákupná cena surového kravského mlieka od producentov
Nákupná cena ovčieho a kozieho mlieka
4. **Nákupné ceny a množstvo nakúpeného mlieka od producentov vo februári**
Nákupné ceny ovčieho a kozieho mlieka od producentov vo februári
5. **Nákupné ceny a množstvo nakúpeného mlieka od nákupcov vo februári**
Nákupná cena surového kravského mlieka od nákupcov
6. **Predaj a odbytové ceny mlieka a mliečnych výrobkov**
7. **Odbytové ceny mlieka a mliečnych výrobkov vo februári**
9. **Odbytové ceny mlieka a mliečnych výrobkov za 8. týždeň 2024**
10. **Vývoj odbytových cien mlieka a mliečnych výrobkov v 8. týždni 2024**
11. **Priemerné odbytové ceny mliečnych výrobkov v EÚ**
12. **Ceny mlieka a mliečnych výrobkov v zahraničí**
Česká republika
13. **Maďarsko**
14. **Poľsko**
15. **Spotrebiteľské ceny mliečnych výrobkov v SR v rokoch 2023 -2024**

Aktuálny vývoj nákupných cien surového kravského mlieka

Nákupná cena surového kravského mlieka od producentov

Vo februári 2024 nakúpili spracovatelia od producentov spolu 67 105 ton *surového kravského mlieka*, čo bolo o 3,4 % menej ako minulý mesiac.

Mlieka Q. triedy sa nakúpilo medzimesačne o 1,3 % menej, spolu 53 623 ton. Nakúpené množstvo *mlieka 1. triedy* kvality ako aj *neštandardného mlieka* neuvádzame z dôvodu nižšieho počtu hlásení od respondentov. Na februárovom nákupe sa *mlieko Q. triedy* podieľalo 79,91 %.

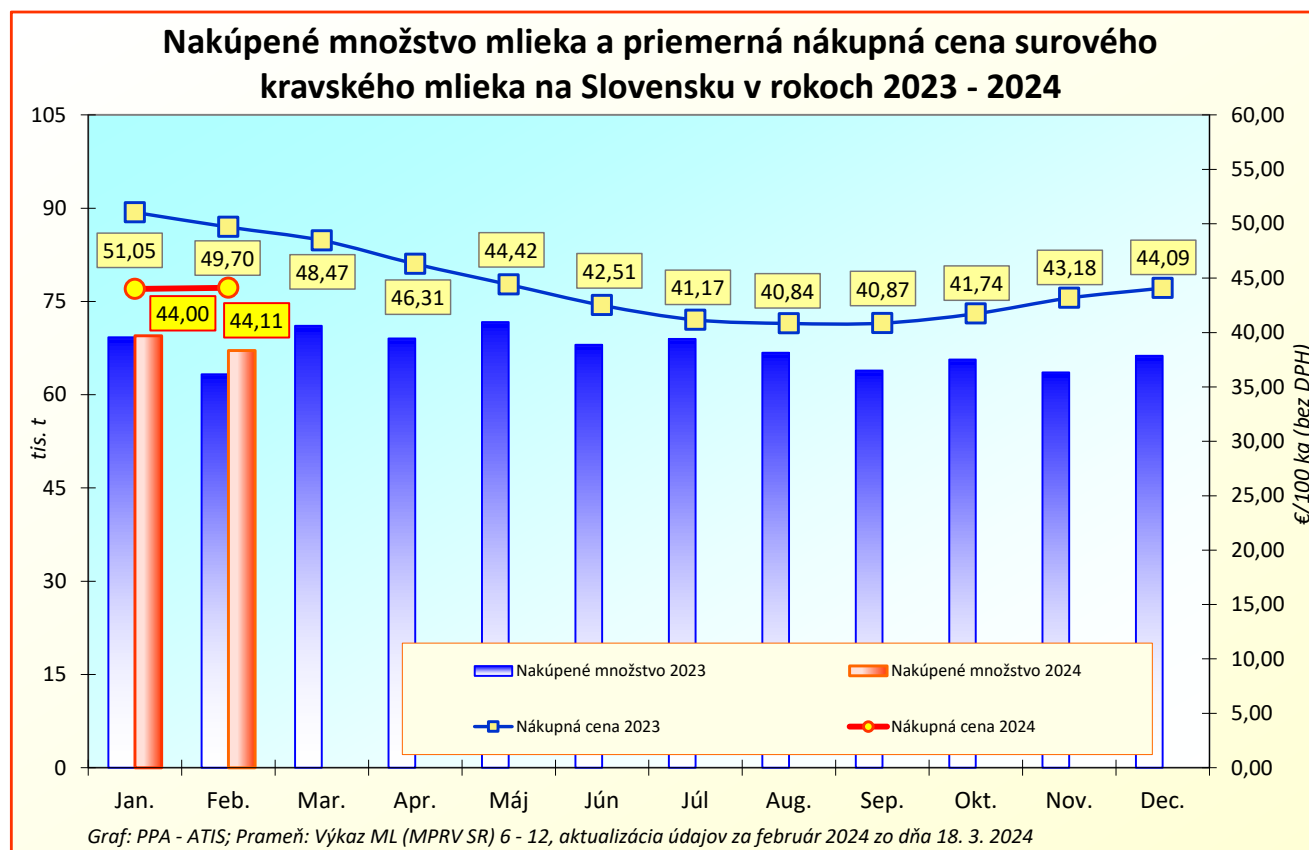
Medziročne nakúpili spracovatelia vo februári 2024 *surového kravského mlieka* spolu o 6,1 % viac. V porovnaní s rovnakým obdobím 2023 sa nákup *mlieka Q. triedy* zvýšil o 12,1 %.

Medzimesačný vývoj cien: Priemerná nákupná cena *surového kravského mlieka* sa vo februári 2024 zvýšila na úroveň 44,11 €/100 kg (+0,3 %). Cena *mlieka Q. triedy* vo februári 2024 posilnila na úroveň 44,53 €/100 kg (+1,0 %). Nákupnú cenu *mlieka 1. triedy* ako aj cenu *neštandardného mlieka* vo februári 2024 neuvádzame z dôvodu nižšieho počtu hlásení od respondentov.

Medziročný vývoj cien: V porovnaní s februárom 2023 bola priemerná nákupná cena *surového kravského mlieka* nižšia o 11,2 % (február 2023: 49,70 €/100 kg). Nákupná cena *mlieka Q. triedy* kvality sa medziročne tiež znížila (-10,0 %).

Priemerný obsah tuku v surovom kravskom mlieku bol na úrovni 3,91 % (1. 2024: 3,99 %; 2. 2023: 3,94 %) a obsah bielkovín sa vo februári znížil o 2,2 % na 3,41 % (1. 2024: 3,49 %; 2. 2023: 3,42 %).

© PPA – ATIS



© PPA – ATIS

Nákupné ceny a množstvo nakúpeného mlieka od producentov vo februári

Ceny sa uvádzajú v €/100 kg bez DPH

Názov produktu	Množstvo/ cena	SR spolu		Vývoj v %	
		Február 2024	Január 2024	Mesačný	Medziročný
Surové kravské mlieko, Q. trieda	Množstvo (t)	53 623	54 339	-1,3	12,1
	Priem. cena	44,53	44,08	1,0	-10,0
Surové kravské mlieko, 1. trieda	Množstvo (t)	*1	14 444	-	-
	Priem. cena	*1	43,92	-	-
Surové kravské mlieko, neštandard	Množstvo (t)	*1	691	-	-
	Priem. cena	*1	38,92	-	-
Surové kravské mlieko spolu	Množstvo (t)	67 105	69 475	-3,4	6,1
	Obsah tuku v %	3,91	3,99	-2,0	-0,7
	Obsah biel. v %	3,41	3,49	-2,2	-0,1
	Priem. cena	44,11	44,00	0,3	-11,2
**Surové kravské mlieko spolu	Odhadovaná cena na nasledujúci mesiac	41,45	42,01	-1,3	-7,9
Surové kravské mlieko v BIO kvalite	Priem. cena	*1	*1	-	-

Prameň: Výkaz ML (MPRV SR) 6 – 12; *1 údaj nezverejňujeme (menej ako traja respondenti) **Odhad nákupnej ceny na nasledujúci mesiac
Poznámka: *Údaje za február 2024 sú aktualizované k 18. 3. 2024.

Nákupné ceny ovčieho a kozieho mlieka od producentov vo februári

Ceny sa uvádzajú v €/100 kg bez DPH

Názov produktu	Množstvo/ cena	SR spolu		Vývoj v %	
		Február 2024	Január 2024	Mesačný	Medziročný
Ovčie mlieko od prvovýrobcov v SR	Množstvo (t)	344	246	40,0	12,9
	Priem. cena	158,49	164,98	-3,9	-0,3
Kozie mlieko od prvovýrobcov v SR	Množstvo (t)	2	2	-16,1	54,2
	Priem. cena	126,48	126,41	0,1	-5,9

Prameň: Výkaz ML (MPRV SR) 6 – 12

Poznámka: *Údaje za február 2024 sú aktualizované k 18. 3. 2024.

Nákupná cena ovčieho a kozieho mlieka

Vo februári 2024 sa priemerná nákupná cena ovčieho mlieka znížila o 3,9 % na úroveň 158,49 €/100 kg. Medziročne cena ovčieho mlieka vo februári oslabila o 0,3 %.

Priemerná nákupná cena kozieho mlieka sa vo februári 2024 upevnila o 0,1 % (126,48 €/100 kg). Medziročne bola cena kozieho mlieka o 5,9 % nižšia.

Nákupné ceny a množstvo nakúpeného mlieka od nákupcov vo februári

Ceny sa uvádzajú v €/100 kg bez DPH

Názov produktu	Množstvo/ cena	SR spolu		Vývoj v %	
		Február 2024	Január 2024	Mesačný	Medziročný
Surové kravské mlieko, Q. trieda	Množstvo (t)	*1	*1	-	-
	Priem. cena	*1	*1	-	-
Surové kravské mlieko, 1. trieda	Množstvo (t)	*1	*1	-	-
	Priem. cena	*1	*1	-	-
Surové kravské mlieko, neštandard	Množstvo (t)	*1	*1	-	-
	Priem. cena	*1	*1	-	-
Surové kravské mlieko spolu	Množstvo (t)	38 493	36 947	4,2	13,2
	Priem. cena	44,13	43,88	0,6	-14,2

Prameň: Výkaz ML (MPRV SR) 6 – 12; *1 údaj nezverejňujeme (menej ako traja respondenti)

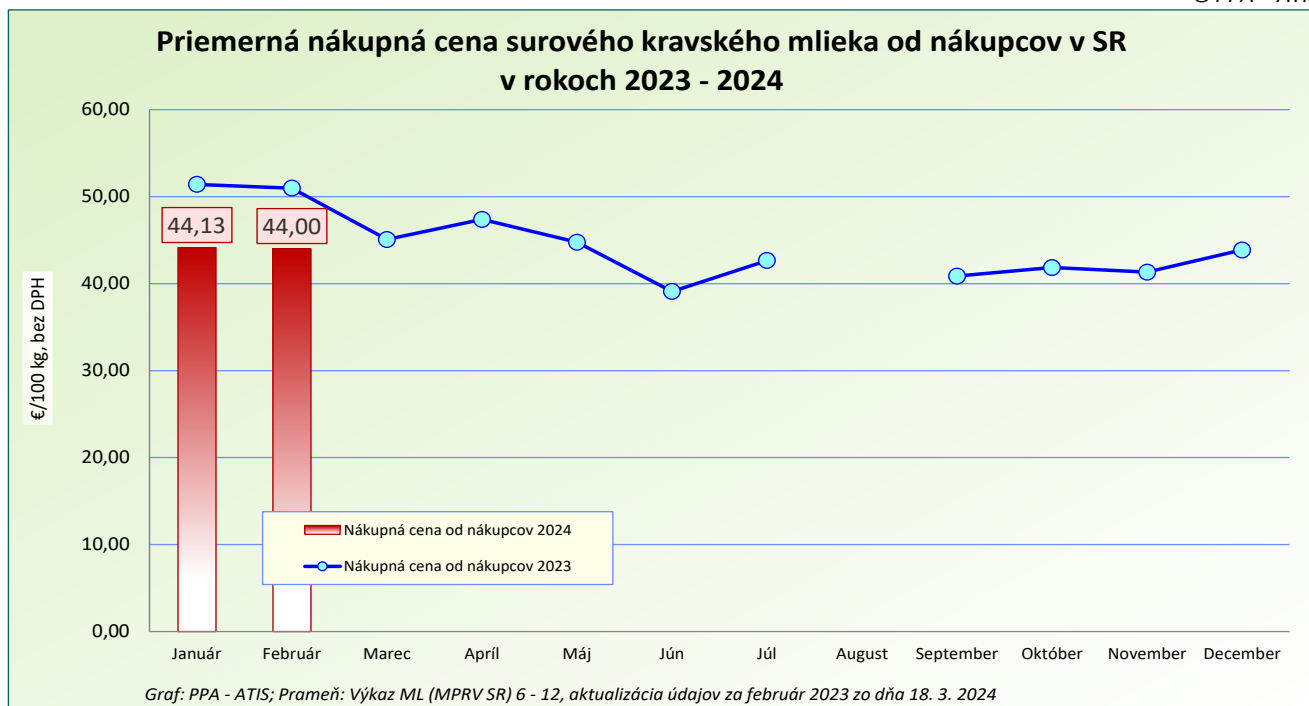
Poznámka: *Údaje za február 2024 sú aktualizované k 18. 3. 2024.

Nákupná cena surového kravského mlieka od nákupcov

V januári 2024 priemerná nákupná cena *mlieka* od nákupcov dosiahla úroveň 44,13 €/100 kg, medziročne bola nižšia o 14,2 %. Nákupnú cenu *mlieka Q. triedy kvality, mlieka 1. triedy a neštandardného mlieka* neuvádzame z dôvodu nižšieho počtu hlásení od respondentov.

Spracovatelia nakúpili v januári 2024 od nákupcov spolu 38 493 ton *surového mlieka*, čo predstavovalo medziročný nárast o 13,2 %.

© PPA – ATIS



Predaj a odbytové ceny mlieka a mliečnych výrobkov

Mesačný vývoj odbytových cien sa vo februári tohto roka prejavil poklesom takmer pri všetkých skupinách mliečnych výrobkov. Výnimku tvorili *čerstvé syry*, všetky druhy *tvorohov* a *kyslomliečne nápoje*, ktorých odbytové ceny medzimesačne mierne vzrástli.

Konzumné mlieko

Predaj *konzumného mlieka* dosiahol vo februári 2024 hodnotu 16 946 ton (-5,7 %), medziročne bol tiež nižší, a to o -3,4 %. Predaj *polotučného trvanlivého mlieka* sa vo februári 2024 znížil o 9,6 % na 8 591 ton, jeho priemerná odbytová cena stagnovala na úrovni 54,24 €/100 kg.

Konzumná smotana

Predaj *smotany* sa vo februári 2024 v porovnaní s januárom 2024 zvýšil o 1,2 % na 1 434 ton. *Kyslej smotany* sa predalo o 5,9 % viac ako v januári 2024, jej priemerná odbytová cena mierne klesla o 0,3 %.

Sladkej 33-percentnej smotany (150 – 500 g bal.) sa vo februári 2024 predalo v porovnaní s januárom o 11,0 percent viac (52 ton), jej priemerná odbytová cena dosiahla úroveň 334,87 €/100 kg (+0,1 %).

Kyslomliečne výrobky

Kyslomliečnych výrobkov predali spracovatelia vo februári 2024 spolu 3 291 ton, čo bolo o 11,5 % menej ako v januári 2024. *Jogurtov* sa predalo 2 145 ton, čo v medzimesačnom porovnaní predstavovalo pokles o 13,1 %, medziročne ich predaj stúpol o 3,7 %.

Množstvo predaného *bieleho jogurtu s obs. tuku 3 až 10 %* dosiahlo medzimesačne takmer rovnakú hodnotu ako minulý mesiac a predaj stúpol iba minimálne (+0,5 %), odbytová cena sa v porovnaní s minulým mesiacom zvýšila tiež len minimálne, a to o 0,4 %.

Maslo

Predaj *masla (80 - 90 % tuku, najviac 16 % vody)* dosiahol vo februári 2024 množstvo 527 ton, čo bolo o 20,2 percent medzimesačne menej. *Masla v 100 - 250 g balení* sa vo februári predalo tiež menej, o 17,1 % (484 ton), jeho priemerná odbytová cena oproti minulému mesiacu klesla o 3,5 % na 665,09 €/100 kg. Pokles predaného množstva zaznamenalo v minulom mesiaci aj *maslo v blokoch*, ktorého sa predalo 42 ton (-44,0 %) a jeho priemerná odbytová cena sa zvýšila o 0,3 % (589,37 €/100 kg).

Medziročne predali spracovatelia spolu *masla (80 až 90 % tuku)* o 2,8 % viac, *masla v 100 - 250 g balení* o 1,4 % menej a predaj *masla v blokoch* sa medziročne zvýšil až o 95,9 % (2.2024: 42 ton, 2.2023: 21,5 tony).

Syry

Syrov spolu bez tavených sa vo februári 2024 predalo 2 064 ton, ich priemerná odbytová cena klesla na úroveň 526,05 €/100 kg. Medziročne predaj *syrov spolu* stúpol o 11,5 %.

Polotvrdých syrov sa vo februári tohto roka predalo o 11,7 % menej ako v januári, celkové predané množstvo predstavovalo 230 ton. Ich priemerná odbytová cena sa v medzimesačnom porovnaní znížila o 0,5 % (688,91 €/100 kg).

Predaj *Eidamskej tehly 45 % t. v s.* sa vo februári tohto roka medzimesačne znížil o 20,3 % na 70 ton. Jej priemerná odbytová cena klesla na 650,08 €/100 kg (-0,5 %), medziročne stúpila o 2,3 %.

Čerstvých syrov sa v SR predalo spolu 791 ton, čo bolo o 0,6 % viac ako v januári. Predaj *tvorohu* medzimesačne klesol o 0,5 % na 638 ton. Priemerná odbytová cena *mäkkého tvorohu* stúpila na 294,47 €/100 kg (+0,3 %), jeho predaj v medzimesačnom porovnaní klesol o 0,9 % a v medziročnom porovnaní vzrástol o 0,3 %.

Tavených syrov sa vo februári 2024 predalo spolu 275 ton, čo bolo o 20,6 % menej ako pred mesiacom, ich priemerná odbytová cena bola na úrovni 558,01 €/100 kg (-1,1 %). Medziročne priemerná odbytová cena *tavených syrov* klesla o 1,0 %.

© PPA – ATIS

Odbytové ceny mlieka a mliečnych výrobkov vo februári

Ceny sa uvádzajú v €/100 kg bez DPH, množstvo (predané) v t

Názov produktu	Množstvo/ cena	SR spolu		Vývoj v %	
		Február 2024	Január 2024	Mesačný	Medziročný
Konzumné mlieko spolu	Predané množstvo (t)	16 946	17 971	-5,7	-3,4
	Priemer. cena	61,26	61,99	-1,2	-14,3
Polotučné mlieko trvanlivé, 1 l krabica	Predané množstvo (t)	8 591	9 500	-9,6	-11,9
	Priemer. cena	54,24	54,24	0,0	-17,7
Smotana spolu	Predané množstvo (t)	1 434	1 417	1,2	1,2
	Priemer. cena	265,72	274,36	-3,1	-3,7
Smotana - obsah tuku nižší ako 29 %	Predané množstvo (t)	982	898	9,4	3,6
	Priemer. cena	223,87	227,15	-1,4	-0,8
Smotany kyslé	Predané množstvo (t)	615	581	5,9	4,4
	Priemer. cena	208,81	209,35	-0,3	-4,6
Smotana 16 % kyslá 125-250g balenie	Predané množstvo (t)	151	142	6,5	3,3
	Priemer. cena	216,57	218,72	-1,0	0,2
Smotana 33% sladká 150-500g balenie	Predané množstvo (t)	52	47	11,0	-6,3
	Priemer. cena	334,87	334,57	0,1	-0,9
Kyslomliečne výrobky celkom, vrátane jogurtov	Predané množstvo (t)	3 291	3 720	-11,5	4,3
	Priemer. cena	169,19	172,45	-1,9	-4,4
Jogurty	Predané množstvo (t)	2 145	2 467	-13,1	3,7
	Priemer. cena	196,92	201,89	-2,5	-4,9
Jogurt biely s obs. tuku min. 3 % a menej ako 10 % 125 – 175 g balenie	Predané množstvo (t)	82	82	0,5	-5,5
	Priemer. cena	179,55	178,86	0,4	-2,0
Kyslomliečne nápoje	Predané množstvo (t)	1 146	1 253	-8,5	5,4
	Priemer. cena	117,31	114,50	2,5	-2,1
Sušené mliečne výrobky celkom	Predané množstvo (t)	186,22	64,94	186,8	57,7
	Priemer. cena	248,76	307,22	-19,0	-31,3
Maslo (od 80 do 90 % tuku), najviac 16 % vody)	Predané množstvo (t)	527	661	-20,2	2,8
	Priemer. cena	659,29	677,38	-2,7	3,4
Maslo čerstvé formované 100 - 250 g balenie (16% vody)	Predané množstvo (t)	484	583	-17,1	-1,4
	Priemer. cena	665,09	689,35	-3,5	4,4
Maslo bloky (16 % vody)	Predané množstvo (t)	42	75	-44,0	95,9
	Priemer. cena	589,37	587,86	0,3	-9,8
Syry spolu (bez tavených syrov)	Predané množstvo (t)	2 064	2 153	-4,1	11,5
	Priemer. cena	526,05	531,60	-1,0	-3,6
Syry vyrobené len z kravského mlieka	Predané množstvo (t)	1 741	1 792	-2,8	11,2
	Priemer. cena	491,41	493,06	-0,3	-5,0
Bryndza zimná 125-250g balenie	Predané množstvo (t)	193	229	-15,7	6,5
	Priemer. cena	718,61	729,89	-1,5	1,8
Polotvrdé syry	Predané množstvo (t)	230	260	-11,7	1,5
	Priemer. cena	688,91	692,09	-0,5	-2,5

Prameň: Výkaz ML (MPRV SR) 6 – 12; *1 údaj nezverejňujeme (menej ako traja respondenti)

Poznámka: *Údaje za február 2024 sú aktualizované k 18. 3. 2024.

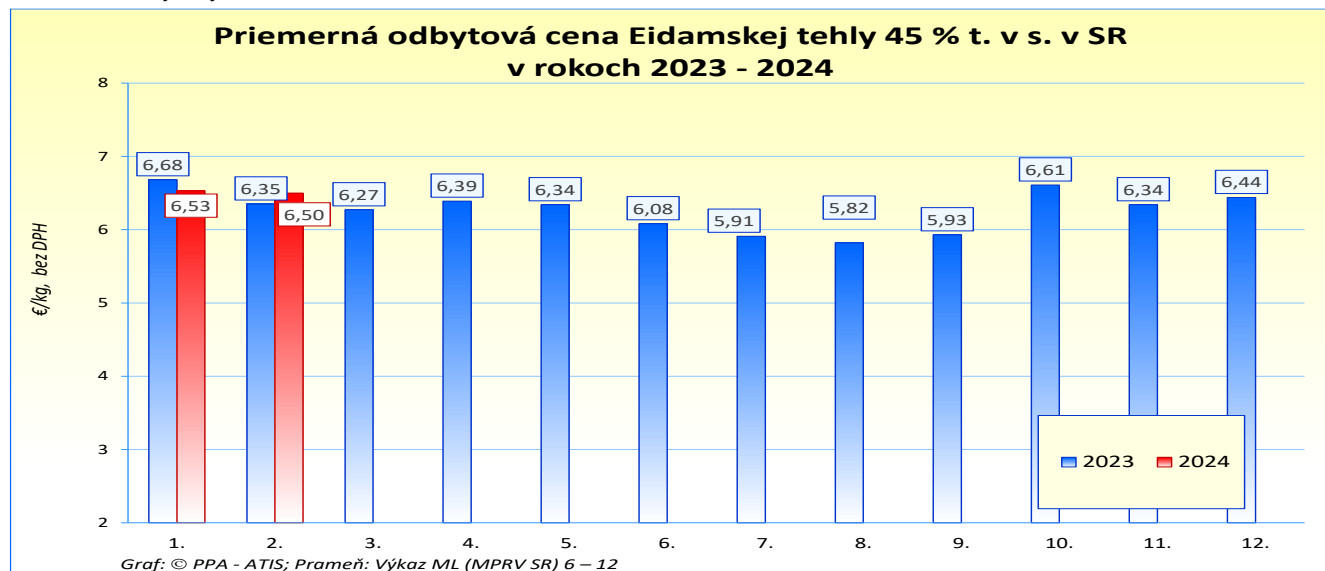
Odbytové ceny mlieka a mliečnych výrobkov vo februári

Ceny sa uvádzajú v €/100 kg bez DPH, množstvo (predané) v t

Názov produktu	Množstvo/ cena	SR spolu		Vývoj v %	
		Február 2024	Január 2024	Mesačný	Medziročný
Eidamská tehla 45 % t. v s.	Predané množstvo (t)	70	88	-20,3	-21,3
	Priemer. cena	650,08	653,35	-0,5	2,3
Čerstvé syry	Predané množstvo (t)	791	786	0,6	7,7
	Priemer. cena	343,84	335,57	2,5	-2,3
Hrudka kravská	Predané množstvo (t)	137	124	10,0	19,1
	Priemer. cena	470,63	475,44	-1,0	-8,3
Tvarohy	Predané množstvo (t)	638	641	-0,5	9,3
	Priemer. cena	303,63	296,73	2,3	-4,3
Tvaroh mäkký 250g balenie	Predané množstvo (t)	275	278	-0,9	0,3
	Priemer. cena	294,47	293,68	0,3	-4,1
Tvaroh tučný 250g balenie	Predané množstvo (t)	110	103	7,3	15,9
	Priemer. cena	334,02	322,41	3,6	-3,1
Parené syry spolu	Predané množstvo (t)	386	375	2,9	23,3
	Priemer. cena	738,49	760,13	-2,8	-5,4
Parenica údená	Predané množstvo (t)	81	93	-13,3	4,9
	Priemer. cena	717,92	721,30	-0,5	-1,2
Oštiepok údený 40-50 % obsahom t. v s.	Predané množstvo (t)	14	10	42,4	44,0
	Priemer. cena	676,54	683,00	-0,9	-9,4
Tavené syry spolu	Predané množstvo (t)	275	346	-20,6	10,2
	Priemer. cena	558,01	564,28	-1,1	-1,0
Tavené syry 70 % t. v s.	Predané množstvo (t)	144	159	-9,9	13,3
	Priemer. cena	561,40	569,45	-1,4	-1,0
Tvarohové nátierky, dezerty a krémy	Predané množstvo (t)	299	280	6,7	2,7
	Priemer. cena	323,94	338,78	-4,4	-0,9

Prameň: Výkaz ML (MPRV SR) 6 – 12; *1 údaj nezverejňujeme (menej ako traja respondenti)

Poznámka: *Údaje za február 2024 sú aktualizované k 18. 3. 2024.



Odbytové ceny mlieka a mliečnych výrobkov za 8. týždeň 2024

Ceny za 8. týždeň 2024 zisťované v dňoch 26.2. 2024 -28.2. 2024

Ceny sa uvádzajú v €/100 kg bez DPH

Trend týždenného cenového vývoja	Názov produktu	Cena	Otz	Ots	Otv	SR spolu		Vývoj cien v %	
						8. týždeň 2024	7. týždeň 2024	Týždenný	Medziročný
↘	Polotučné mlieko trvanlivé 1,5 % tuk	Min.	51,00	-	*1	51,00	51,00	0,0	-15,0
		Max.	51,00			56,00	55,00	1,8	-24,3
		Priem.	51,00			51,78	52,02	-0,5	-26,6
↘	Smotana kyslá, (12 – 14 % tuk), 150 - 250 g balenie	Min.	167,00	-	*1	167,00	163,00	2,5	-7,7
		Max.	240,00			310,00	365,00	-15,1	-5,5
		Priem.	207,96			212,15	212,27	-0,1	-3,9
↗	Smotana sladká, (30 – 33 % tuk), 100 - 500 g balenie	Min.	*1	*1	*1	334,00	340,00	-1,8	-0,6
		Max.				490,00	525,00	-6,7	1,2
		Priem.				368,20	359,21	2,5	-4,4
↗	Maslo čerstvé, 100 - 250 g balenie	Min.	564,00	554,00	630,00	554,00	569,00	-2,6	-1,4
		Max.	813,00	670,00	1 104,00	1 104,00	936,00	18,0	6,2
		Priem.	647,95	658,54	709,82	661,60	657,98	0,6	-0,7
↗	Maslo čerstvé 250 g balenie	Min.	562,00	*1	*1	562,00	569,00	-1,2	6,0
		Max.	813,00			813,00	780,00	4,2	-21,8
		Priem.	637,26			647,84	642,46	0,8	3,1
↗	Maslo bloky, (16 % vody)	Min.	*1	*1	*1	589,00	618,00	-4,7	-5,8
		Max.				670,00	680,00	-1,5	-10,7
		Priem.				650,71	645,04	0,9	-6,3
↘	Tvaroh mäkký, 250 g balenie	Min.	274,00	*1	*1	203,00	203,00	0,0	4,6
		Max.	350,00			600,00	584,00	2,7	0,0
		Priem.	295,50			285,49	293,18	-2,6	-5,6
↘	Tvaroh tučný 250 g balenie, (tuk 38 % a viac)	Min.	274,00	*1	*1	240,00	240,00	0,0	7,6
		Max.	406,00			406,00	396,00	2,5	0,5
		Priem.	320,96			318,70	334,95	-4,9	-5,6
↘	Eidamská tehla, 45 % t. v s.	Min.	534,00	*1	*1	534,00	539,00	-0,9	0,8
		Max.	649,00			730,00	730,00	0,0	-6,2
		Priem.	639,50			709,02	712,95	-0,6	24,0
↗	Parenica neúdená	Min.	655,00	-	*1	655,00	657,00	-0,3	-7,0
		Max.	846,00			846,00	868,00	-2,5	-4,6
		Priem.	676,00			676,13	675,82	0,1	-6,5
↗	Parenica údená	Min.	647,00	-	*1	647,00	640,00	1,1	18,5
		Max.	911,00			911,00	876,00	4,0	4,4
		Priem.	664,16			666,51	663,87	0,4	12,2
↗	Oštiepok údený 40 – 50 % t. v s.	Min.	*1	*1	*1	611,00	612,00	-0,2	-6,4
		Max.				930,00	930,00	0,0	0,0
		Priem.				641,55	627,20	2,3	-5,2
↓	Polooštiepok údený	Min.	597,00	-	*1	597,00	609,00	-2,0	-4,9
		Max.	901,00			901,00	918,00	-1,9	-5,5
		Priem.	645,32			645,57	707,39	-8,7	-8,0
↗	Bryndza zimná 125 - 250 g balenie	Min.	*1	620,00	*1	620,00	620,00	0,0	3,3
		Max.		772,00		900,00	900,00	0,0	6,3
		Priem.		754,29		702,33	695,14	1,0	-2,3
↗	Bryndza zimná 2 - 5 - 10 kg (voľná)	Min.	*1	620,00	*1	620,00	611,00	1,5	3,3
		Max.		740,00		846,00	826,00	2,4	13,6
		Priem.		698,71		764,48	754,08	1,4	15,2
-	Sušené plnotučné mlieko, SPM (25 kg vrece)	Min.	-	-	*1	*1	-	-	-
		Max.							
		Priem.							
↑	Sušené odtučnené mlieko, SOM (25 kg vrece)	Min.	*1	*1	*1	229,00	256,00	-10,6	-32,4
		Max.				450,00	440,00	2,3	-8,2
		Priem.				298,94	258,24	15,8	-13,5

Prameň: PPA – ATIS; Otz - Oblasť trhu západ (Bratislavský kraj, Trnavský kraj, Trenčiansky kraj, Nitriansky kraj), Ots - Oblasť trhu stred (Žilinský kraj, Banskobystrický kraj), Otv - Oblasť trhu východ (Košický kraj, Prešovský kraj), *1 - údaj nezverejňujeme (menej ako trija respondenti).

Vývoj odbytových cien mliečnych výrobkov v 8. týždni 2024

Týždenný vývoj

V 8. týždni 2024 bol zaznamenaný pri odbytových cenách vybraných mliečnych výrobkov pohyb cien v rozpätí od -8,7 % pri *polooštiepku údenom* do +15,8 % pri *sušenom odtučnenom mlieku*.

Priemerná odbytová cena *Eidamskej tehly 45 % t. v. s.* klesla o 0,6 % na 709,02 €/100 kg. Odbytová cena *balenej zimnej bryndze* oproti 7. týždňu stúpila na 702,33 €/100 kg (+1,0%), cena *zimnej bryndze voľnej* tiež stúpila, a to na 764,48 €/100 kg (+1,4 %). V 8. týždni 2024 priemerná odbytová cena *neúdennej parenice* bola na úrovni 676,13 €/100 kg (+0,1%). Priemerná odbytová cena *údennej parenice* v 8. týždni tohto roka oproti 7. týždňu stúpila na úroveň 666,51 €/100 kg, odbytová cena *údeného oštiepka* v sledovanom týždni stúpila na 641,55 €/100 kg (+2,3 %). Priemerná odbytová cena *údeného polooštiepka* klesla v 8. týždni 2024 na hodnotu 645,57 €/100 kg (-8,7%).

Odbytová cena *čerstvého masla v 100 - 250 g balení* dosiahla úroveň 661,60 €/100 kg (+0,6 %) a cena *masla v 250 g bal.* stúpila len mierne o 0,8 % (647,84 €/100 kg). Cena *masla v blokoch* oproti 7. týždňu stúpila na úroveň 650,71 €/100 kg (+0,9 %).

Pri *smotane kyslej (12 – 14 % tuk)* bol zaznamenaný v týždennom porovnaní mierny pokles ceny o -0,1% a pri *smotane sladkej (30 - 33 % tuk)* naopak, posilnenie odbytovej ceny, a to o 2,5 %.

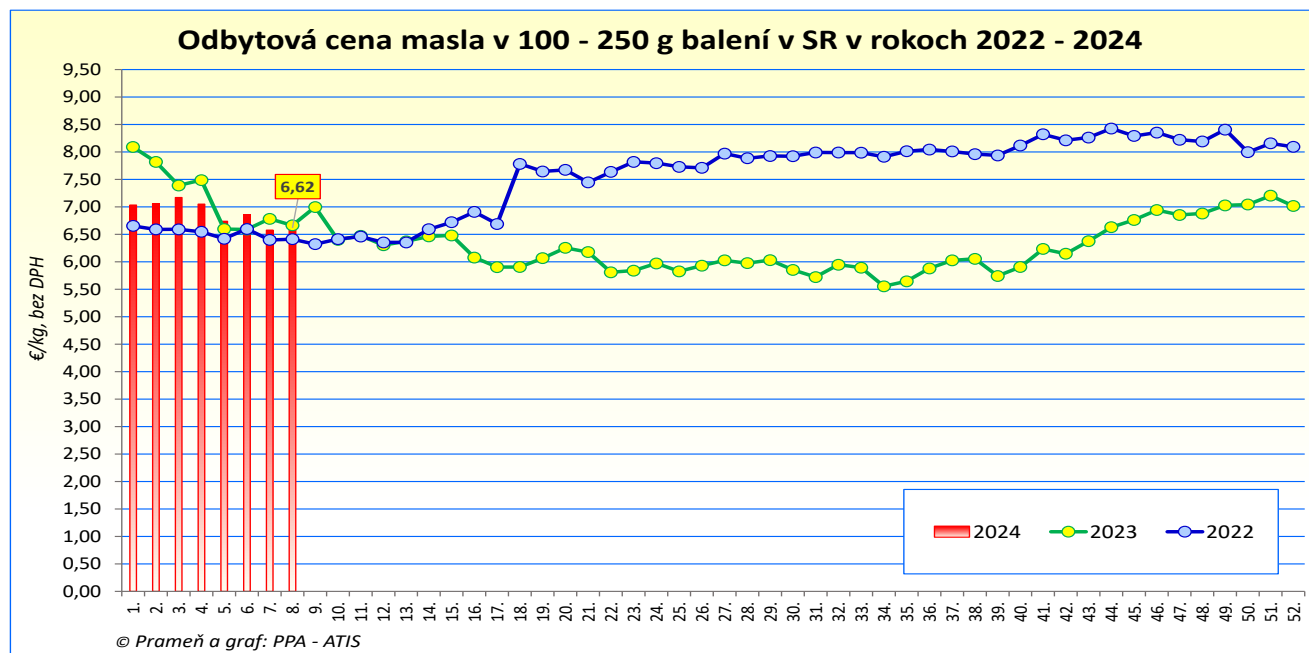
Medziročný vývoj

Priemerné odbytové ceny výrobkov sa medziročne vyvíjali smerom dole pri *polotučnom trvanlivom mlieku 1,5 %* (-26,6 %), *smotane kyslej* (-3,9 %), *smotane sladkej 30 - 33% tuk* (-4,4 %), pri *masle v 100 až 250 g balení*, (-0,7 %), pri *masle v blokoch* (-6,3%), *tvarohu mäkkom v 250 g balení* a *tvarohu tučnom v 250 g balení* (-5,6 %), *parenici neúdennej* (-6,5%), *údenom oštiepku* (-5,2 %), pri *údenom polooštiepku* (-8,0 %), *bryndzi zimnej 125 – 250g balenie* (-2,3%) a *sušenom odtučnenom mlieku* (-13,5%).

Naopak medziročný nárast odbytových cien zaznamenali *maslo čerstvé 250 g balenie* (+3,1%), *eidamská tehla* (+24,0%), *údená parenica* (+12,2 %), *bryndza zimná voľná* (+15,2 %). Najväčší nárast ceny v medziročnom porovnaní bol zaznamenaný pri *Eidamskej tehle 45 % t. v. s.* (+24,0 %).

Medziročný vývoj odbytových cien vybraných mliečnych výrobkov sa pohyboval v rozpätí od -26,6 % až do +24,0 %.

© PPA – ATIS



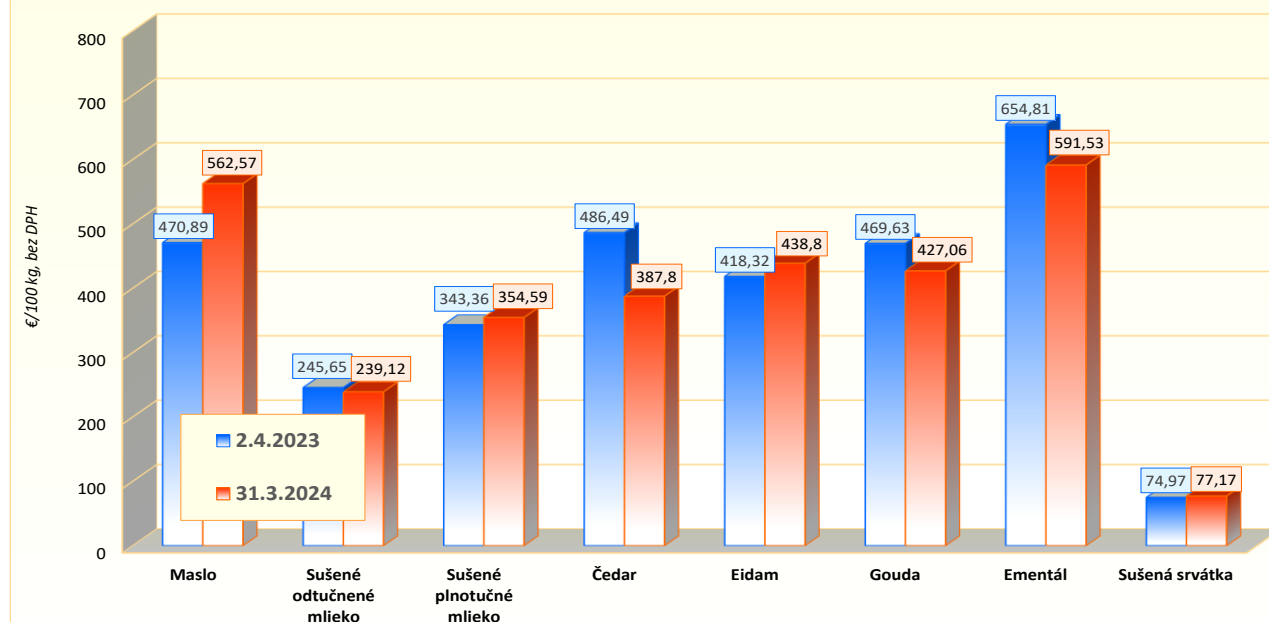
Priemerné odbytové ceny mliečnych výrobkov v EÚ

EUR/100 kg (bez DPH)

Produkt/dátum	Maslo	Sušené odtučnené mlieko	Sušené plnotučné mlieko	Čedar	Eidam	Gouda	Ementál	Sušená srvátka
2. 4. 2023	470,89	245,65	343,36	486,49	418,32	469,63	654,81	74,97
3. 12. 2023	538,57	260,28	364,60	360,05	426,19	422,94	576,44	84,02
10. 12. 2023	548,36	260,57	368,72	361,37	431,46	417,78	626,10	83,46
17. 12. 2023	542,21	259,27	367,83	361,81	429,49	419,30	601,41	83,28
24. 12. 2023	545,64	260,58	369,97	364,90	431,92	427,39	604,54	84,27
31. 12. 2023	546,30	261,77	369,43	362,80	427,99	430,73	605,95	84,83
7. 1. 2024	548,55	255,66	369,27	355,58	433,02	437,77	610,70	85,63
14. 1. 2024	544,55	255,21	365,29	357,46	431,89	430,41	589,63	86,02
21. 1. 2024	543,85	252,35	366,65	356,01	430,79	427,31	613,90	84,82
28. 1. 2024	537,32	250,96	366,06	356,98	426,55	428,31	607,76	83,06
4. 2. 2024	537,84	249,65	358,29	359,20	427,19	419,87	602,66	84,83
11. 2. 2024	540,25	248,69	360,88	361,28	432,73	435,99	572,07	83,28
18. 2. 2024	550,66	250,97	361,06	361,23	428,54	431,88	606,04	82,08
25. 2. 2024	559,28	253,81	363,48	360,85	436,06	426,19	600,94	81,71
3. 3. 2024	563,15	250,90	365,59	387,97	433,87	436,81	586,72	82,44
10. 3. 2024	566,56	247,72	361,13	388,89	437,39	436,60	584,45	78,64
17. 3. 2024	562,37	245,45	351,38	387,41	439,95	441,05	598,30	80,94
24. 3. 2024	561,41	241,23	354,61	388,00	435,61	437,18	579,98	77,33
31. 3. 2024	562,57	239,12	354,59	387,80	438,80	427,06	591,53	77,17
Týždenný vývoj v %	0,2	-0,9	0,0	-0,1	0,7	-2,3	2,0	-0,2
Medziročný vývoj v %	19,5	-2,7	3,3	-20,3	4,9	-9,1	-9,7	2,9

Prameň: Európska komisia; Poznámka: Ceny mliečnych výrobkov hlásené týždenne členskými štátmi EÚ podľa Nariadenia EK 2017/1185 (Článok 11 – Príloha 1.7); Odbytové ceny výrobkov sú v €/100 kg, bez DPH; údaje EK sú aktualizované k 5. 4. 2024.

Priemerné odbytové ceny vybraných mliečnych výrobkov v EÚ v rokoch 2023 - 2024
(2. 4. 2023/31. 3. 2024)



Prameň: Európska komisia; Poznámka: Ceny mliečnych výrobkov hlásené týždenne členskými štátmi EÚ podľa Nariadenia EK 2017/1185 (Článok 11 – Príloha 1.7)

Ceny mlieka a mliečnych výrobkov v zahraničí

Česká republika

Nákupné ceny mlieka v ČR

v Kč/100 l, €/100 l, množstvo mlieka v tis. l, (bez DPH)

	Min., max., priemerná cena v Kč/100 l			Nakúpené množstvo/Priem. obsah tuku v %/ Priem. obs. bielkovín v %			Priemerná cena v €/100 l
	Min. cena	Max. cena	Priem. Cena	Množstvo v tis. litroch	Priem. obsah tuku v %	Priem. obsah bielkovín v %	
Február 2023	1 168,00	1 384,00	1 274,00	208 900	3,99	3,50	53,73
Január 2024	1 040,00	1 118,00	1 079,00	229 580	3,95	3,55	43,66
Február 2024	1 050,00	1 128,00	1 083,00	222 892	3,86	3,49	¹⁾ 42,92
Vývoj 2. 2024/1. 2024 v %	1,0	0,9	0,4	-2,9	-2,3	-1,7	-

Prameň: Oddělení státní statistické služby Mze ČR; Poznámka: ¹⁾Cena prepočítaná priemerným kurzom ECB za február 2024, 1€ = 25,232 CZK

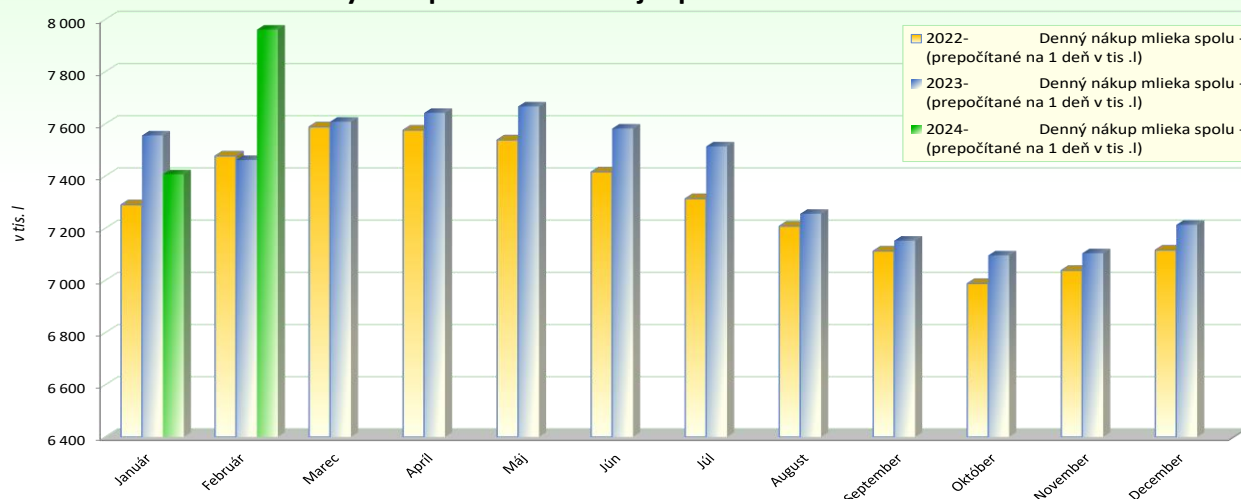
Odbytové ceny mlieka a mliečnych výrobkov v ČR

v Kč/l (kg), v €/l (kg), (bez DPH)

Výrobok	2.23	1.24	2.24	Vývoj (%) 2. 2024/1. 24	Vývoj (%) 2. 2024/2023	Priemerná cena v €/l (kg)
Mlieko polotučné trv., tuk 1,5 – 1,8 %	15,60	13,27	13,14	-1,0	-15,8	0,52
Mlieko plnotučné čerstvé, tuk min. 3,5 %	19,71	17,75	17,93	1,0	-9,0	0,71
Mlieko polotučné čerstvé, tuk 1,5 – 1,8 %	16,37	14,76	14,73	-0,2	-10,0	0,58
Jogurt biely do 4,5 % tuku	32,17	32,25	31,32	-2,9	-2,6	1,24
Jogurt ochutený v obaloch do 1 kg	43,76	44,07	44,49	1,0	1,7	1,76
Maslo v spotrebiteľ. bal., obs. tuku ≥ 82 %	148,72	160,84	161,56	0,4	8,6	6,40
Tvaroh mäkký, odtučnený, nízkotučný až tučný v spotrebiteľskom bal. do 500 g	52,97	51,35	51,18	-0,3	-3,4	2,03
Syry eidamského typu do 30 % t. v s.	103,82	100,61	101,84	1,2	-1,9	4,04
Syry eidamského typu nad 40 % t. v s.	132,72	126,07	125,59	-0,4	-5,4	4,98
Syry ementálskeho typu 45%+ t. v s.	180,63	*	*	-	-	-
Syry tavené 40 - 70% t. v s.	118,78	115,63	113,95	-1,5	-4,1	4,52
Sušené odtučnené mlieko, bal. ≥ 25 kg	67,15	66,32	66,64	0,5	-0,8	2,64
Sušené plnotučné mlieko, bal ≥ 25 kg	111,19	93,97	96,24	-	-	3,81
Maslo v blokoch, obsah tuku ≥ 82 %	105,83	*	*	-	-	-

Prameň: Oddělení státní statistické služby Mze ČR; *- údaje sa nemôžu zverejniť z dôvodu ochrany dôvernosti údajov podľa č. 89/1995 Sb., o státní statistické službě, v znení neskorších predpisov; Poznámka: Ceny prepočítané priemerným kurzom ECB za február 2024, 1€ = 25,232 CZK

Denný nákup mlieka v Českej republike v rokoch 2022 - 2024



Prameň: Mlék (MZe) 6-12, graf: PPA-ATIS

Odbytové ceny sušeného mlieka a mliečnych výrobkov v 8. týždni 2024 v ČR

Ceny sa uvádzajú v Kč/kg (bez DPH)

Výrobok	Predané množstvo v 7. týždni v tonách	Predané množstvo v 8. týždni v tonách	Cena v 7. týždni 2024	Cena v 8. týždni 2024	Týždňový vývoj cien v %	Priemerná cena v €/kg
Mlieko polotučné, UHT, 1,5 % tuk	2291,5	2084,4	13,02	13,06	0,3	0,52
Sušená srvátka bez pridaného cukru, bal. vo vreciach po 25 kg	396,0	371,0	23,61	23,62	0,0	0,93
Sušené odtučnené mlieko tuk do 1,0 %, balené vo vreciach po 25 kg	281,5	231,8	67,46	67,13	-0,5	2,65
Sušené plnotučné mlieko tuk 26 %, balené vo vreciach po 25 kg	114,5	72,9	96,62	91,46	-5,3	3,61
Maslo v spotrebiteľskom bal., 250 g tuk minimálne 82 %, voda max. 16 %	355,3	230,6	162,68	158,06	-2,8	6,23
Maslo v 10 - 25 kg blokoch tuk minimálne 82 %, voda max. 16 %	2,7	1,3	145,29	166,29	14,5	6,56
Smotana na šľahanie - gastro balenie tuk min. 30 %, balenie > 1 kg	84,6	102,3	77,42	77,07	-0,5	3,04
Smotana na šľahanie, spotreb. bal., 150 – 300 g tuk min. 30 %	199,6	184,7	78,03	77,00	-1,3	3,04
Syr ementálskeho typu, t. v s. 40 - 50 %, s vysokodohrievanou syreninou	3,2	7,4	158,06	157,54	-0,3	6,21
Syr Gouda	15,7	7,5	123,91	122,97	-0,8	4,85
Eidam 40 - 45 %, balenie blok, tehla	6,5	7,7	118,79	123,95	4,3	4,89
Eidam 30 % tuk minimálne 30 %, balenie blok, tehla	118,0	139,9	100,58	100,89	0,3	3,98

Prameň: Státní zemědělský intervenční fond - SZIF, TIS ČR

Ceny prepočítané kurzom ECB zo dňa 23. 02. 2024, 1€ = 25,354 CZK

Maďarsko

Nákupné ceny a množstvo nakúpeného kravského mlieka v Maďarsku

Tony, v HUF/kg (bez DPH)

	Február 2023	Január 2024	február 2024	Index 2.2024/2.2023	Index 2.2024/1.2024	Priemerná cena v €/1 kg
Extra	217,38	164,91	164,60	75,7	99,8	0,42
Neštandard	196,74	153,69	145,78	74,1	94,9	0,38
Priemer	217,22	164,63	164,30	75,6	99,8	0,42

Prameň: AKI – PIAC Budapešť

Priemerný kurz ECB za február 2024, 1€ = 388,039 HUF

Odbytové ceny mlieka a mliečnych výrobkov v Maďarsku

v HUF/l, kg (bez DPH)

Výrobok	8. týždeň 2023	7. týždeň 2024	8. týždeň 2024	Index 8./7. t. 2024	Index 8. t. 24/23	Priemerná cena v €/l, kg
Konzum. mlieko 2,8 %, PE vrecká, (l bal.) ^{1/}	359,60	346,51	331,06	95,5	92,1	0,85
Konzum. mlieko 2,8 %, (krabica, 1 l) ^{1/}	355,20	304,07	306,39	100,8	86,3	0,79
Mlieko pasterizované 2,8 %, (krabica, 1 l) ^{1/}	348,67	273,65	268,96	98,3	77,1	0,69
Mlieko pasterizované 1,5 %, (krabica, 1 l) ^{1/}	312,50	245,58	258,24	105,2	82,6	0,66
Maslo 80 % balené 120 g	3 463,27	2 475,90	2 608,84	105,4	75,3	6,72
Maslový tuk	1 671,79	1 585,70	1 517,57	95,7	90,8	3,91
Tvaroh	1 556,26	1 270,03	1 286,18	101,3	82,7	3,31
Smotana kyslá, 20 % obsah tuku	1 018,88	849,89	836,65	98,4	82,1	2,15
Jogurt biely	576,05	474,58	480,87	101,3	83,5	1,24
Jogurt ovocný	737,21	627,26	638,65	101,8	86,6	1,64
Kefír	534,44	468,59	450,81	96,2	84,4	1,16
Syr Trappista	2 719,07	2 046,20	2 023,02	98,9	74,4	5,21
Tavený syr	2 152,67	1 900,70	1 906,12	100,3	88,6	4,91

Prameň: AKI – PIAC Budapešť

Ceny prepočítané priemerným kurzom ECB zo dňa 23.02. 2024, 1€ = 388,47 HUF

Poznámka: ^{1/} odbytové ceny mlieka z veľkoobchodu

Poľsko

Odbytové ceny masla a sušeného mlieka v Poľsku

v PLN/100 kg, v €/kg (bez DPH)

Výrobok	21.01.2024	28.01.2024	18.02.2024	25.02.2024	Vývoj cien 25.02.2024/18.02. 2024 (%)	Cena v €/kg
Maslo v blokoch, 16 % vody	2 345,98	2 322,99	2 309,14	2 301,45	-0,3	5,34
Maslo balené, 16 % vody	2 518,78	2 487,05	2 388,37	2 468,80	3,4	5,73
Sušené plnotučné mlieko	1 612,36	1 593,88	1 590,71	1 615,40	1,6	3,75
Sušené odtučnené mlieko	1 166,15	1 173,39	1 121,64	1 122,09	0,0	2,60
Zahustené nesladené mlieko	849,57	799,18	801,52	808,91	0,9	1,88
Srvátka v prášku	337,24	349,65	358,78	342,98	-4,4	0,80

Prameň: Ministerstvo roľníctva i rozvoju wsi

Ceny prepočítané kurzom ECB zo dňa 23.02. 2024, 1€ = 4,3118 PLN

Odbytové ceny syrov a tvarohu v Poľsku

v PLN/100 kg, v €/kg (bez DPH)

Výrobok	21.01.2024	28.01.2024	18.02.2024	25.02.2024	Vývoj cien 25.02.2024/18.02. 2024 (%)	Cena v €/kg
Syr Eidam 45 % t. v s.	2 013,15	2 030,88	2 014,11	2 016,84	0,1	4,68
Syr Gouda 45 % t. v s.	2 143,50	2 179,64	2 121,47	2 102,32	-0,9	4,88
Čedar 45 % t. v s.	1 746,20	1 889,22	2 244,51	2 072,15	-7,7	4,81
Syr Ementálskeho typu	2 194,67	2 254,90	2 240,62	2 336,94	4,3	5,42
Syry Podlaski, Zamojski, Morski	2 138,56	2 190,10	2 148,16	2 072,92	-3,5	4,81
Syry typu Mozzarella	2 083,36	2 096,23	2 116,37	2 148,95	1,5	4,98
Syry typu Feta	1 574,42	1 497,70	1 548,45	1 532,43	-1,0	3,55
Plesňové syry	2 772,46	2 683,84	2 787,81	2 705,50	-3,0	6,27
Tvaroh min. 40 % t. v s.	1 366,00	1 359,21	1 373,02	1 377,32	0,3	3,19
Cottage , min. 40 % tuku	976,99	962,44	964,00	963,05	-0,1	2,23

Prameň: Ministerstvo roľníctva i rozvoju wsi

Ceny prepočítané kurzom ECB zo dňa 23.02. 2024, 1€ = 4,3118 PLN

Odbytové ceny konzumného mlieka, kyslomliečnych výrobkov a smotany v Poľsku

v PLN/100 kg, v €/kg (bez DPH)

Výrobok	21.1.2024	28.01.2024	18.02.2024	25.02.2024	Vývoj cien 25.02.2024/18.02. 2024 (%)	Cena v €/kg
Konzum. mlieko pasterizované, 2,0 %	304,16	303,30	298,06	300,77	0,9	0,70
Konzum. mlieko pasterizované, min. 3,5 %	377,79	361,52	363,08	367,01	1,1	0,85
Konzum. mlieko UHT; 1,5 – 1,8 %	283,77	302,77	295,14	303,76	2,9	0,70
Konzum. mlieko UHT; min. 3,5 %	302,93	311,16	308,50	313,59	1,7	0,73
Biely jogurt; 1,5 – 1,8 % tuk	729,87	704,61	689,69	708,93	2,8	1,64
Biely jogurt; min. 3,5 % tuku	599,80	599,91	596,59	605,85	1,6	1,41
Kefír; 1,5 – 1,8 % tuk	365,96	374,03	380,56	367,71	-3,4	0,85
Kefír; 2,0 % tuk	411,28	412,72	408,29	410,24	0,5	0,95
Smotana; 10 – 29 % tuk	917,72	909,19	913,96	905,76	-0,9	2,10
Smotana, viac ako 29 % tuk	1 432,25	1 428,84	1 471,88	1 432,02	-2,7	3,32

Prameň: Ministerstvo roľníctva i rozvoju wsi

Ceny prepočítané kurzom ECB zo dňa 23.02. 2024, 1€ = 4,3118 PLN

Poznámka: *údaje sa nemôžu zverejniť z dôvodu ochrany dôvernosti údajov

Spotrebiteľské ceny mliečnych výrobkov v SR v rokoch 2023 - 2024

v EUR s DPH/m. j. (l, kg, ks)

Výrobok	M. J.	2023	2023			2024		2. 24/ 23 vývoj v %
		2.	10.	11.	12.	1.	2.	
Čerstvé plnotučné mlieko	1 l	1,17	1,14	1,12	1,12	1,16	1,18	1,3
Trvanlivé plnotučné mlieko	1 l	0,97	0,79	0,89	0,91	0,90	0,84	-13,4
Čerstvé polotučné mlieko	1 l	1,00	0,96	0,95	0,92	0,90	0,92	-8,3
Trvanlivé polotučné mlieko	1 l	0,82	0,61	0,62	0,61	0,66	0,64	-21,3
Kondenzované sladené mlieko - SALKO	397 g	2,86	2,79	1,70	1,72	2,28	2,87	0,5
Sušené polotučné mlieko	400 g	7,21	7,50	7,46	7,61	7,56	7,34	1,9
Ochutený jogurt	150 ml	0,50	0,58	0,60	0,47	0,47	0,49	-1,8
Tvaroh tučný	250 g	1,22	1,28	1,17	1,31	1,21	1,31	-1,8
Syr Eidam	1 kg	9,64	9,28	8,44	7,90	8,75	8,20	-15,0
Ovčí syr	1 kg	17,00	18,98	19,28	17,75	19,65	20,05	17,9
Smotana na šľahanie	250 ml	1,48	1,41	1,33	1,37	1,39	1,34	-9,6
Čerstvé maslo	125 g	1,83	1,81	2,01	1,98	2,01	1,94	5,9
Sušené mlieko pre dojčenskú výživu	400 g	7,45	8,27	8,44	8,70	8,74	8,70	16,7

Prameň: ŠÚ SR; Poznámka: Údaje za rok 2023 a 2024 aktualizované podľa metodiky ŠÚ SR.

Vývoj spotrebiteľských cien mliečnych výrobkov vo februári 2024

Medziročný vývoj: Vo februári 2024 bol zaznamenaný pri vybraných mliečnych výrobkoch vývoj spotrebiteľských cien v rozpätí od -21,3 % do +17,9 %.

Konzumné mlieko:

Priemerná spotrebiteľská cena čerstvého polotučného mlieka sa v porovnaní s februárom 2023 znížila o 8,3 %.

Cena trvanlivého polotučného mlieka medziročne klesla o 21,3 % na 0,64 €/l.

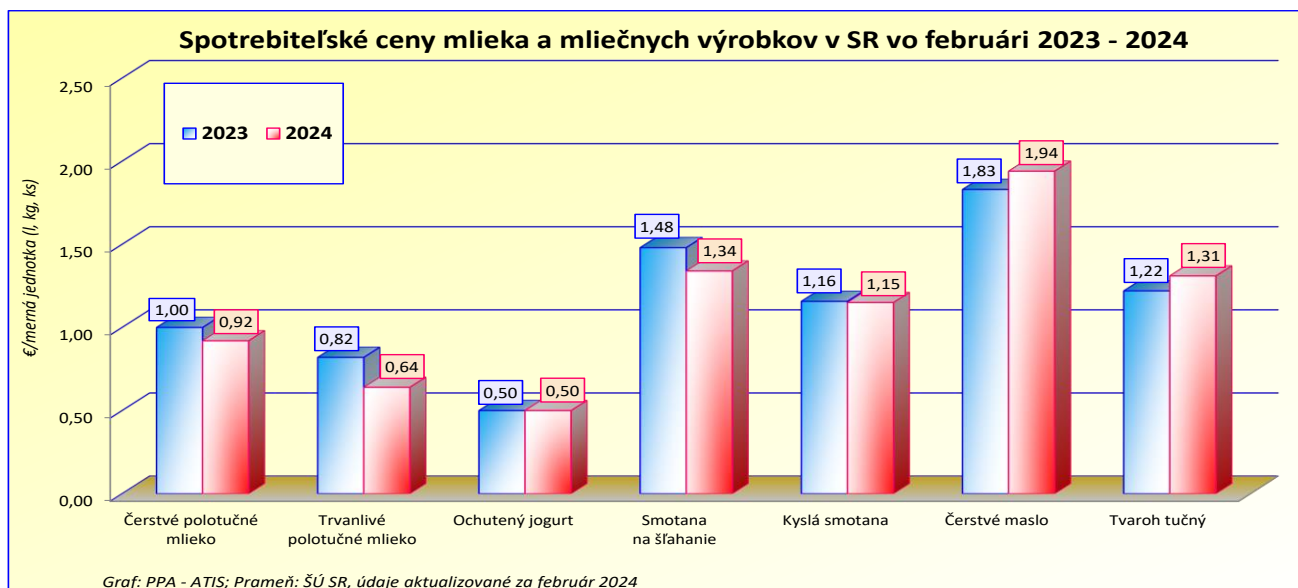
Sušené mlieko: Spotrebiteľská cena sušeného mlieka pre dojčenskú výživu bola vo februári 2024 o 16,7 % vyššia ako pred rokom (7,45 €/400 g). Sušené polotučné mlieko bolo medziročne drahšie o 1,9 % (7,34 €/400 g).

Jogurt a smotana: Vo februári 2024 cena ochuteného jogurtu v medziročnom porovnaní klesla na úroveň 0,49 €/150 ml a bola o 1,8 % nižšia ako vo februári minulého roka. Cena smotany na šľahanie v 250 ml balení bola vo februári 2024 medziročne na úrovni 1,34 €/250 ml (-9,6 %).

Maslo: Priemerná spotrebiteľská cena čerstvého masla vo februári 2024 dosiahla úroveň 1,94 €/125 gramov (+5,9 %).

Syry a tvaroh: Cena tvarohu tučného sa medziročne znížila o 1,8 % (1,31 €/250 g). Syr Eidam v porovnaní s februárom 2023 zlacnel o 15,0 % (8,20 €/kg). Cena ovčieho syra dosiahla úroveň 20,05 €/100 g (+17,9 %).

© PPA – ATIS



Vydavateľ a spracovateľ cenových informácií:

Pôdohospodárska platobná agentúra
Odbor agrárnych informácií - ATIS
Hraničná 12
815 26 Bratislava
www.apa.sk

Číslo 3/2024; Ročník 29., 10. 4. 2024

Komoditní manažéri:

Ing. Sylvia Čarná
Ing. Miroslav Marko

Mobil: 0918/612 458
0918/612 182

e-mail: sylvia.carna@apa.sk
miroslav.marko@apa.sk

© Rozmnožovanie a využívanie informácií je možné len po písomnej dohode s Pôdohospodárskou platobnou agentúrou (PPA). Všetky cenové informácie sú spracované s najväčšou starostlivosťou.

Informácie, obsiahnuté v tomto materiáli sa zakladajú na informačných zdrojoch, o ktorých sme presvedčení, že sú hodnoverné.

Za úplnosť a správnosť uvádzaných informácií sa PPA - ATIS nezaručuje, ako aj nezodpovedá za škody vzniknuté na základe ich využívania.