

Mais & Soia

- ▶ **Mais** (fonte WASDE)
 - ▶ Dati previsionali per 2014-15
 - ▶ Panorama mondiale e USA
- ▶ **Soia** (fonte WASDE)
 - ▶ Dati previsionali per 2014-15
 - ▶ Panorama mondiale e USA
- ▶ **Prezzi del Mais e della Soia** (Fonte CME)
- ▶ **Correlazioni tra i Prezzi** (Elaborazione CiaI)



MAIS

Dati previsionali per 2014-15

- ▶ La **produzione globale di Mais** per la stagione 2014-15, iniziata il 1° Settembre, è stimata a **987.52 Mio t**, in aumento rispetto alle previsioni formulate in Agosto, riflettendo maggiori raccolti attesi negli Stati Uniti (+9.23 Mio t), in Brasile (+1 Mio t) e nella Unione Europea (+1.3 Mio t).
- ▶ La **produzione statunitense** è prevista a livelli record (365.66 Mio t), con una resa dei terreni di 171.7 bushels/acro (= 10.90 tons/ettaro).
- ▶ Le esportazioni sono stimate in aumento a 44.45 Mio t, grazie ai prezzi in diminuzione e ad una minore concorrenza del Sud America.
- ▶ La persistente siccità estiva nella Pianura Settentrionale e nell'area Nord-Est della **Cina** ha ridotto di 5 Mio t le stime di produzione di Mais a 217 Mio t.
- ▶ Anche in **Russia** ed **Ucraina** le previsioni sui raccolti risentono del clima arido.
- ▶ Gli **stock globali finali di Mais** si confermano a livelli record (**189.91 Mio t**).



MAIS - Panorama **Mondiale** e **USA**:

Dati previsionali per 2014-15



	Milioni di tonnellate	Rispetto a Agosto 2014 (previsioni)
Stock iniziali	173.08	+1.2%
Produzione	987.52	+0.2%
Impiego interno	970.69	+0.2%
Stock finali	189.91	+1.1%



	Miliardi di bushel	Milioni di tonnellate	Rispetto a Agosto 2014 (previsioni)
Stock iniziali	1.18	30.01	0.0%
Produzione	14.40	365.66	+2.6%
Utilizzazione	11.86	301.13	+1.2%
Esportazioni	1.75	44.45	+1.4%
Stock finali	2.00	50.84	+10.7%
Prezzo atteso	3,50 \$/bushel	138 \$/ton	107 €/ton ↓
Un mese fa	3,90 \$/bushel	154 \$/ton	115 €/ton

Fattori di conversione MAIS
 1 bushel = 0.025 metric ton
 1 metric ton = 39.38 bushel



SOIA

Dati previsionali per 2014-15

- ▶ La **produzione globale di semi di Soia** per la stagione 2014-15 (inizio della stagione: 1° ottobre) è prevista a **311.13 Mio t**, in aumento rispetto alle stime formulate da Maggio ad Agosto, per le maggiori produzioni attese nei principali Paesi Esportatori.
- ▶ Negli **Stati Uniti** la produzione è prevista a 106.50 Mio t (+2.65 Mio t rispetto alle previsioni di Agosto), grazie ad una maggiore resa dei terreni.
- ▶ Si prevede un aumento della produzione di semi di Soia in **Brasile e Argentina**, dove i produttori scelgono di seminare Soia invece di Mais, data la significativa produzione di Mais.
- ▶ Le **importazioni cinesi** sono attese a 74 Mio t, in aumento del +7% rispetto alla stagione 2013-14 e del +24% rispetto alla stagione 2012-13.
- ▶ Gli **stock globali finali di semi di Soia** si confermano a livelli record (**90.17 Mio t**).



SOIA - Panorama **Mondiale** e **USA**: Dati previsionali per 2014-15



	Milioni di tonnellate	Rispetto a Agosto 2014 (previsioni)
Stock iniziali	66.91	-0.3%
Produzione	311.13	+2.1%
Impiego interno	284.98	+0.6%
Stock finali	90.17	+5.3%

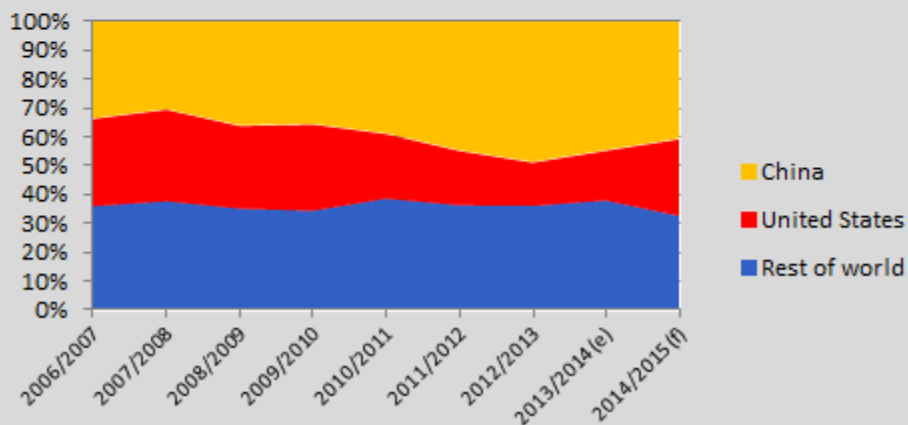
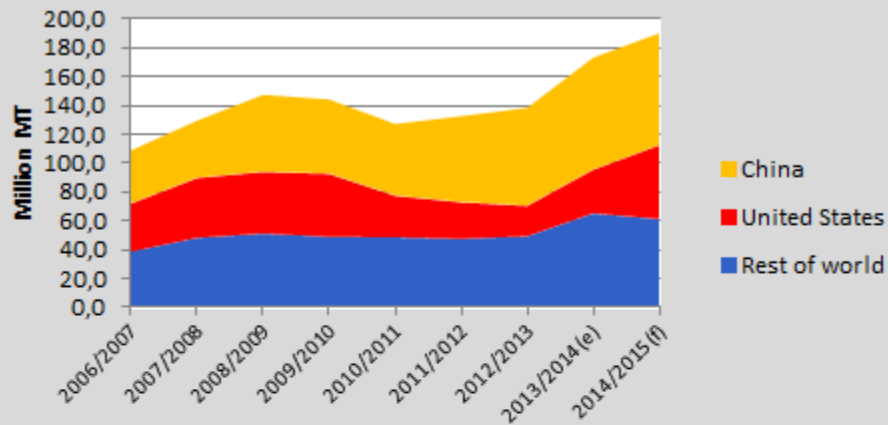


	Miliardi di bushel	Milioni di tonnellate	Rispetto a Agosto 2014 (previsioni)
Stock iniziali	0.13	3.55	-7.1%
Produzione	3.91	106.50	+2.6%
Utilizzazione	1.88	51.26	+0.9%
Esportazioni	1.70	46.27	+1.5%
Stock finali	0.48	12.93	+10.4%
Prezzo atteso	10.00 \$/bushel	367 \$/ton	283 €/ton ↓
Un mese fa	10.35 \$/bushel	380 \$/ton	284 €/ton

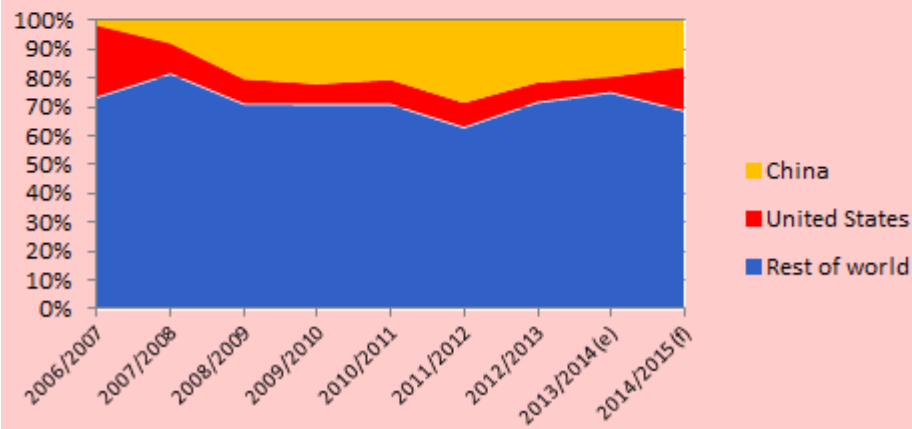
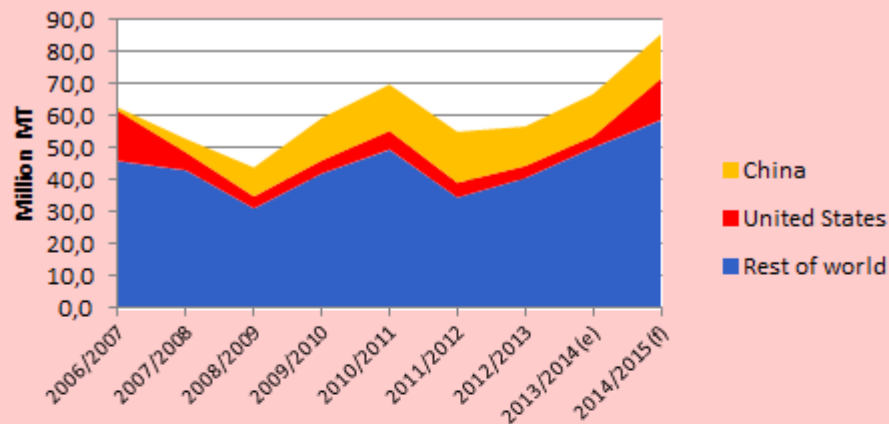
Fattori di conversione SOIA
1 bushel = 0.027 metric ton
1 metric ton = 36.74 bushel

L'andamento degli **Stock Finali** di Mais e Soia con FOCUS SU CINA E STATI UNITI

MAIS



SOIA



Borsa di Chicago

Prezzi del Mais e della Soia

- ▶ L'andamento del prezzo del Mais quotato dal [CME di Chicago](#):

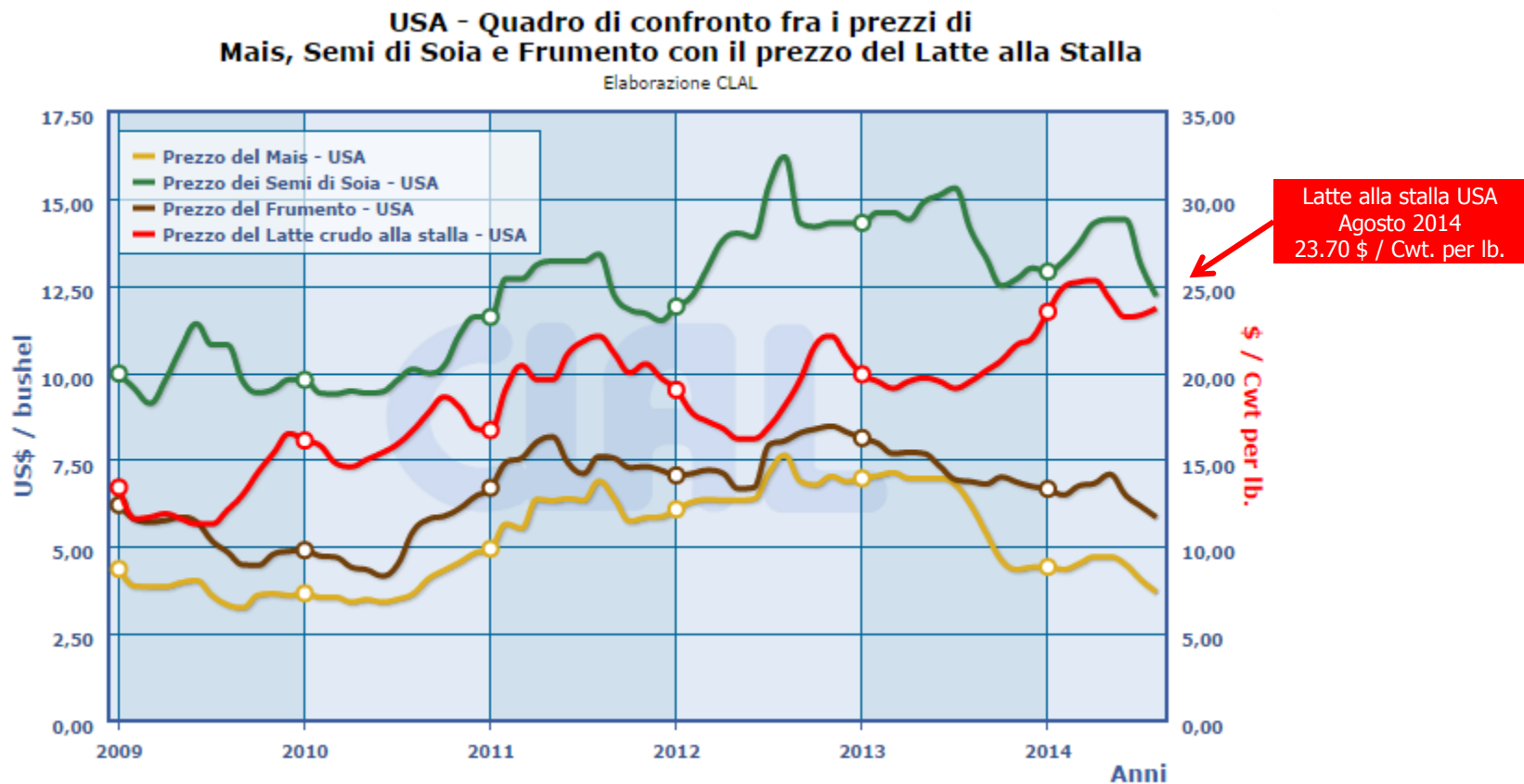


- ▶ L'andamento del prezzo della Soia quotato dal [CME di Chicago](#):



Correlazioni tra Input Agricoli ed Energetici

- ▶ USA - Confronto prezzi: Mais, semi di Soia, Frumento e Latte alla stalla

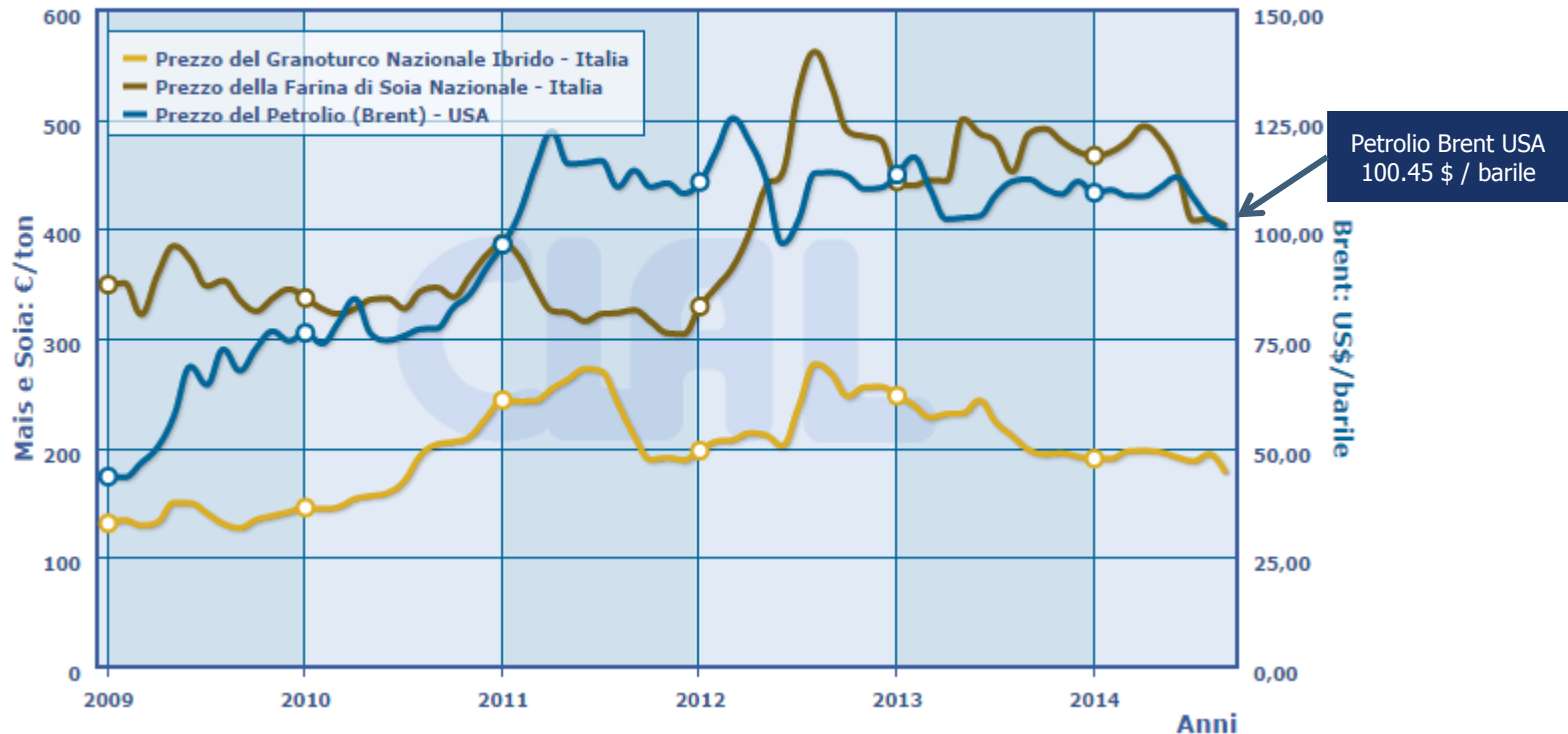


Correlazioni tra Input Agricoli ed Energetici

- Confronto prezzi: Mais (Italia), farina di Soia (Italia) e Petrolio (USA)

Quadro storico di confronto fra i prezzi di Mais e Farina di Soia (Italia) con il prezzo del Petrolio (USA)

Elaborazione CLAL



Focus on **Italia**

Prezzi del Mais e della Farina di Soia

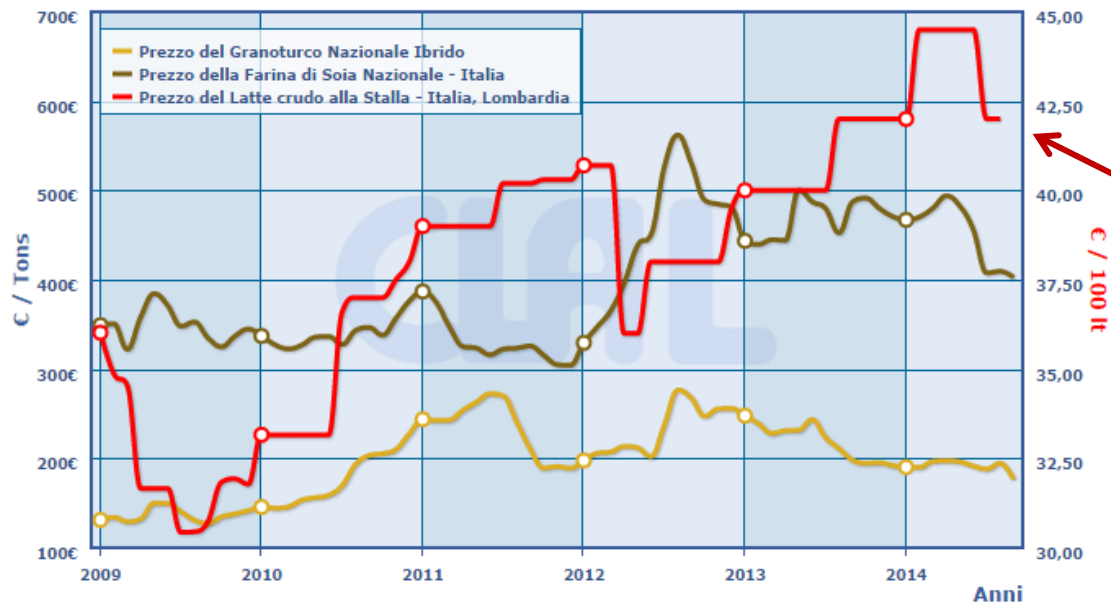
- ▶ L'andamento del prezzo del Granoturco Nazionale e della Farina di Soia Nazionale quotati dalla CCIAA di Milano, *a confronto con il Prezzo del Latte alla Stalla*:

- ▶ Mais: 160 ÷ 161 €/ton (-33 € rispetto ad un mese fa)
- ▶ Farina di Soia: 389 ÷ 390 €/ton (-15 € rispetto ad un mese fa)



Italia - Quadro storico dei prezzi del Granoturco Nazionale, della Farina di Soia nazionale e del prezzo del Latte

Elaborazione CLAL



Latte alla Stalla
ITALIA (Lombardia)
Agosto 2014:
42 € / 100 It