

Mais & Soia

- ▶ **Mais** (fonte WASDE)
 - ▶ Dati previsionali per 2015-16
 - ▶ Panorama mondiale e USA
- ▶ **Soia** (fonte WASDE)
 - ▶ Dati previsionali per 2015-16
 - ▶ Panorama mondiale e USA
- ▶ **Principali Produttori di Mais e Soia**
- ▶ **Prezzi di Mais e Soia** (Fonte CME)
- ▶ **Connessioni tra i Prezzi** (Elaborazione Clal)
- ▶ **Focus Italia** (Fonte CCIAA Milano)



MAIS

Dati previsionali per 2015-16

- ▶ La **produzione globale di Mais** per la stagione 2015-16 è stata rivista al ribasso a **972.60 Mio t**, - 5.5 Mio t rispetto alle previsioni di Settembre, con riduzioni previste in USA, Ucraina, Argentina, India, Filippine e molti Paesi dell'Africa subsahariana.
- ▶ Negli **Stati Uniti** la produzione è stimata leggermente inferiore ad un mese fa (- 0.2%), ma la **resa dei terreni è prevista in aumento** di 0.5 bushel/acro a **168 bushel/acro** (equivalente a 10.67 tons/ettaro).
- ▶ In **Brasile** si prevede un aumento della produzione (da 79 a 80 Mio t) e dell'export (da 24 a 25 Mio t).
- ▶ Gli **stock iniziali globali** per la stagione 2015-16 sono in diminuzione, riflettendo l'aumento dell'export di Europa ed Ucraina della stagione 2014-15 e dell'impiego nell'alimentazione animale in Europa.
- ▶ Gli stock finali sono previsti a 187.83 Mio t, -1% rispetto le stime di Settembre.



MAIS - Panorama **Mondiale** e **USA**:

Dati previsionali per 2015-16



	Milioni di tonnellate	Rispetto a Settembre 2015 (previsioni)
Stock iniziali	196.03	-0.6%
Produzione	972.60	-0.6%
Impiego interno	980.79	-0.5%
Stock finali	187.83	-1.0%



	Miliardi di bushel	Milioni di tonnellate	Rispetto a Settembre 2015 (previsioni)
Stock iniziali	1.73	43.98	-0.1%
Produzione	13.56	344.31	-0.2%
Utilizzazione	11.91	302.40	0.0%
Esportazioni	1.85	46.99	0.0%
Stock finali	1.56	39.66	-2.0%
Prezzo atteso	3,80\$/bushel	150 \$/ton	132 €/ton ↑
Un mese fa	3,75 \$/bushel	148 \$/ton	131 €/ton

Fattori di conversione MAIS
 1 bushel = 0.025 metric ton
 1 metric ton = 39.38 bushel



SOIA

Dati previsionali per 2015-16

- ▶ La **produzione mondiale di semi di Soia** per la stagione 2015-16 è prevista in aumento al livello record di **320.49 Mio t**, +0.9 Mio t rispetto alle stime di Settembre.
 - ▶ In **Brasile** si prevede una **produzione record di 100 Mio t** per le maggiori aree coltivate. Un forte declino del valore del real brasiliano dovrebbe portare ad un aumento dell'area nonostante i prezzi internazionali bassi di quest'anno.
 - ▶ Sono previste **riduzioni negli USA, India ed Ucraina.**
 - ▶ La **resa dei terreni statunitensi** è stimata in aumento (47.2 bushel/acro) ma le aree coltivate a Soia dovrebbero diminuire.
 - ▶ Le **esportazioni statunitensi** sono previste inferiori rispetto alle stime del mese scorso, per il ritmo lento delle vendite e l'aumento della concorrenza.
 - ▶ Gli **stock finali globali** di semi di Soia sono pressochè **invariati**, con l'aumento per il Brasile bilanciato dalle riduzioni di USA, India ed Ucraina.
-



SOIA - Panorama **Mondiale** e **USA**: Dati previsionali per 2015-16



	Milioni di tonnellate	Rispetto a Settembre 2015 (previsioni)
Stock iniziali	77.97	-1.0%
Produzione	320.49	+0.3%
Impiego interno	310.47	+0.1%
Stock finali	85.14	+0.2%

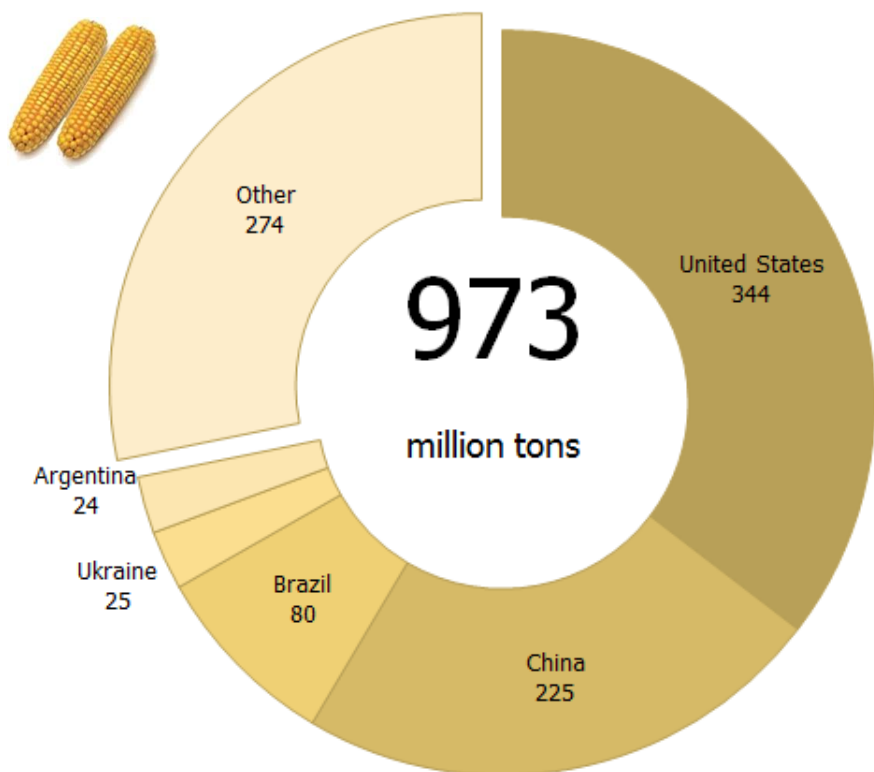


	Miliardi di bushel	Milioni di tonnellate	Rispetto a Settembre 2015 (previsioni)
Stock iniziali	0.19	5.21	-8.8%
Produzione	3.89	105.81	-1.2%
Utilizzazione	2.01	54.69	+0.5%
Esportazioni	1.68	45.59	-3.0%
Stock finali	0.42	11.56	-5.7%
Prezzo atteso	9.15 \$/bushel	336 \$/ton	297 €/ton ↔
Un mese fa	9.15 \$/bushel	336 \$/ton	297 €/ton

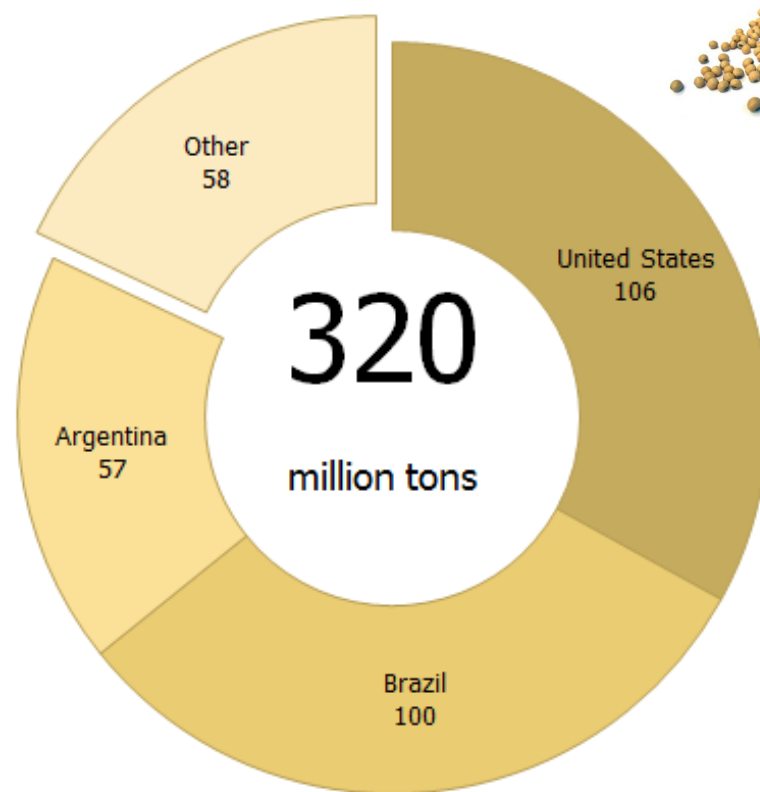
Fattori di conversione SOIA
1 bushel = 0.027 metric ton
1 metric ton = 36.74 bushel

Principali Produttori di Mais e Soia

5 Paesi forniscono il 70% dell'intera produzione mondiale di Mais



3 Paesi forniscono l'80% dell'intera produzione mondiale di Soia



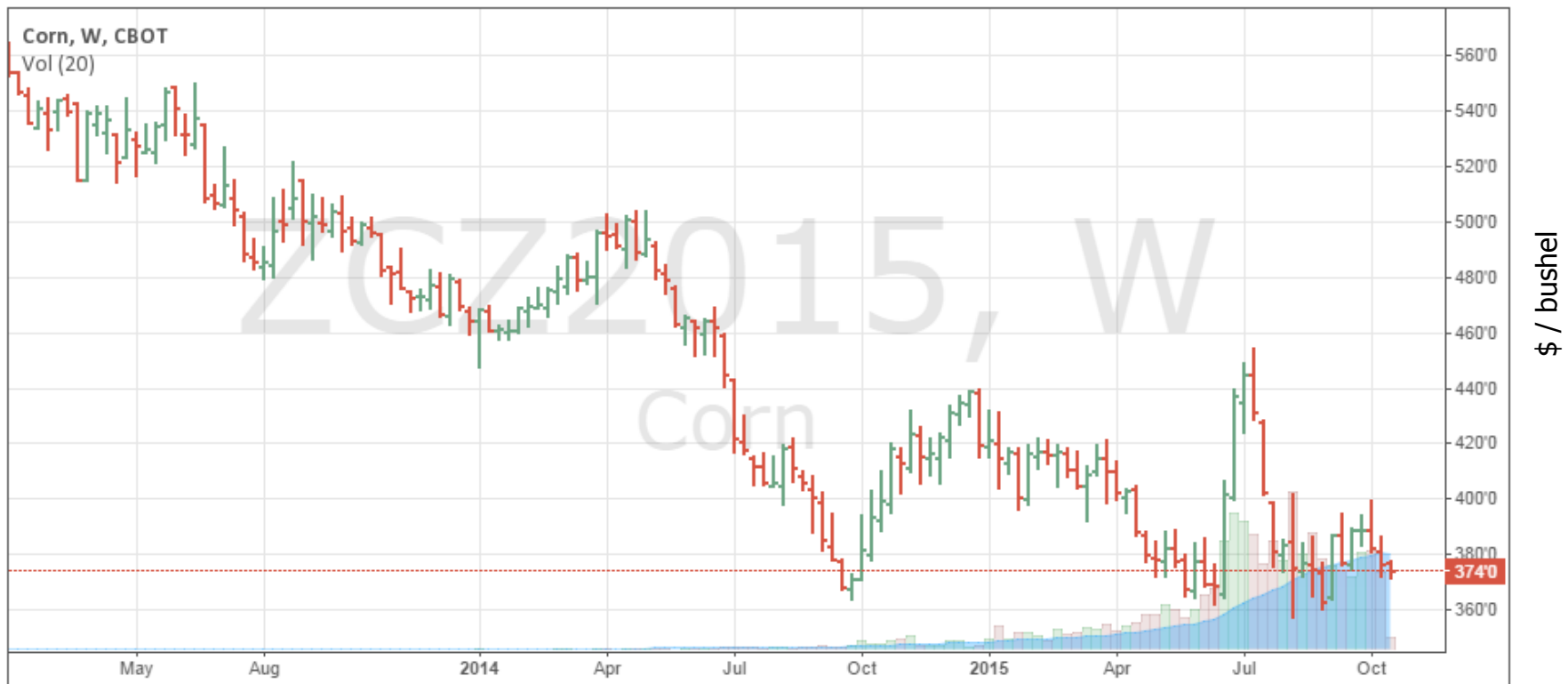


Borsa di Chicago

Prezzi del Mais

- ▶ L'andamento del prezzo del Mais quotato dal [CME di Chicago](#):

CBOT:ZCZ2015, W O:377'2 H:377'4 L:372'0 C:374'0



 **CME Group**
Powered by TradingView.com



Borsa di Chicago

Prezzi della Soia

- ▶ L'andamento del prezzo della Soia quotato dal [CME di Chicago](#):

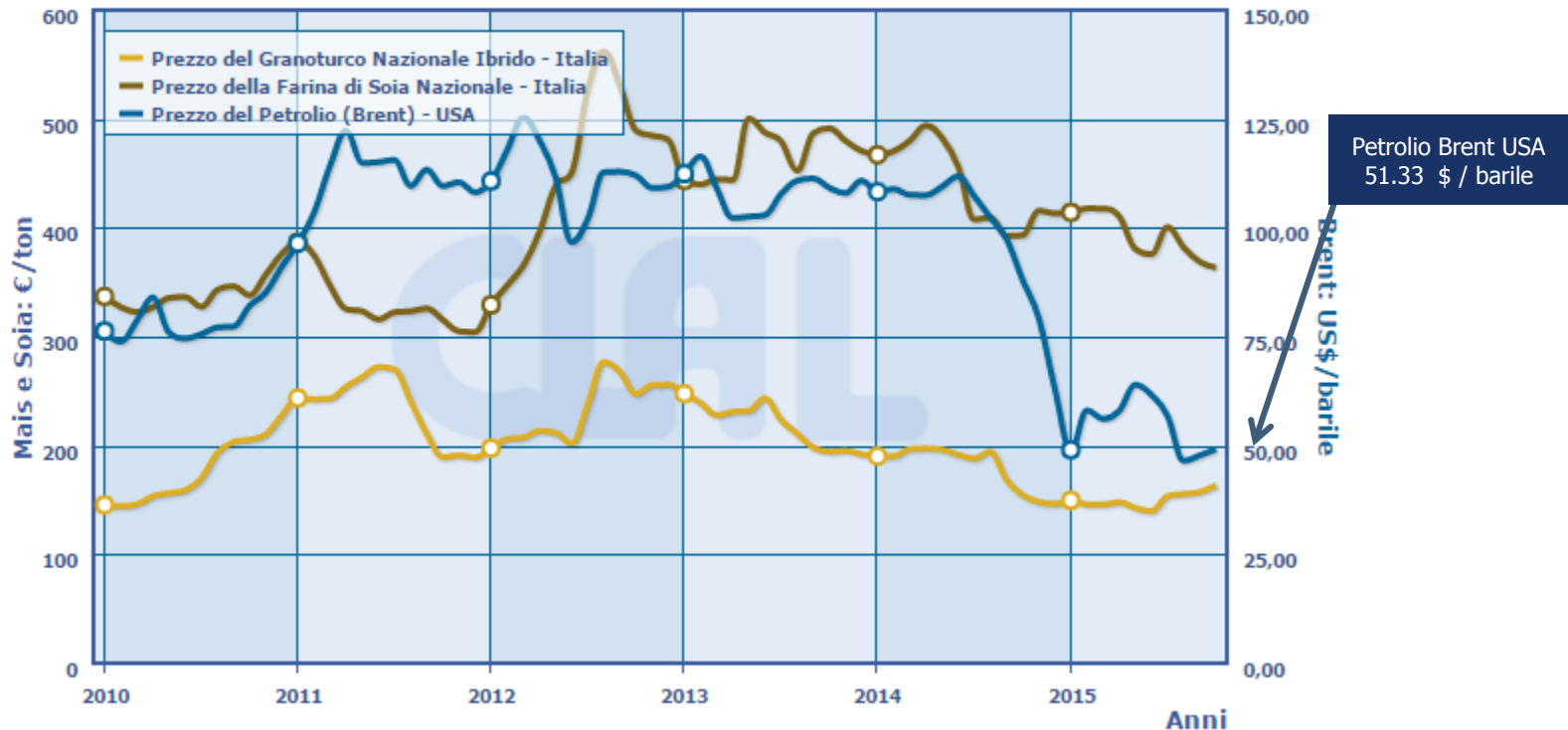


Correlazioni tra Input Agricoli ed Energetici

- Confronto prezzi: Mais (Italia), farina di Soia (Italia) e Petrolio (USA)

Quadro storico di confronto fra i prezzi di Mais e Farina di Soia (Italia) con il prezzo del Petrolio (USA)

Elaborazione CLAL



Focus on **Italia**

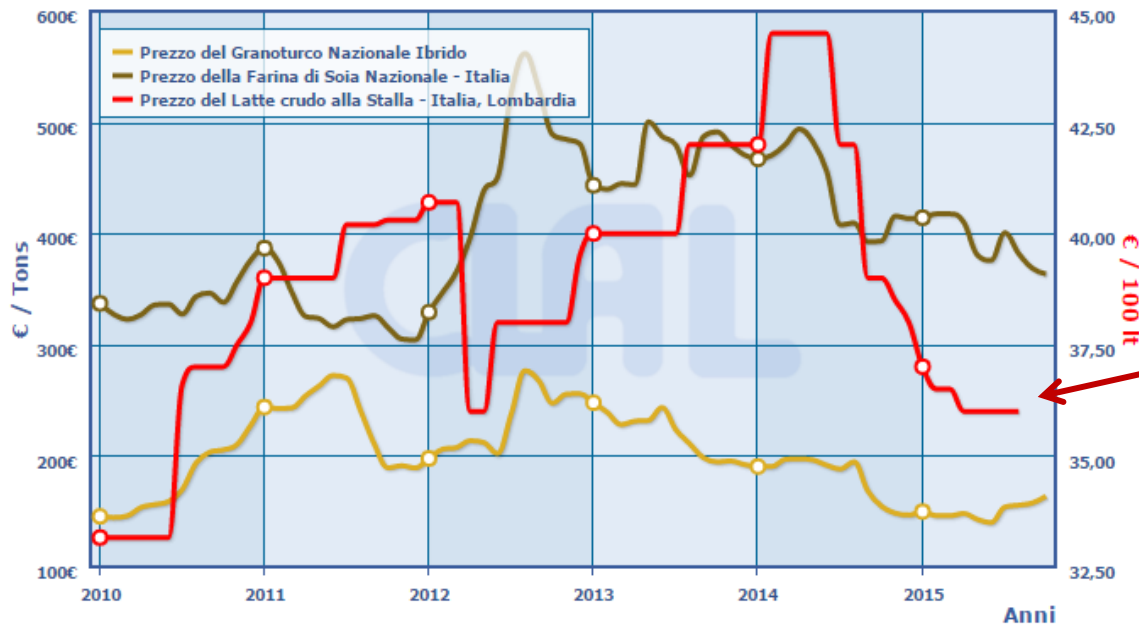
Prezzi del Mais e della Farina di Soia

- ▶ L'andamento del prezzo del Granoturco Nazionale e della Farina di Soia Nazionale quotati dalla CCIAA di Milano, *a confronto con il Prezzo del Latte alla Stalla*:

- ▶ Mais: 167 ÷ 169 €/ton (+9 € rispetto ad un mese fa)
- ▶ Farina di Soia: 363 ÷ 364 €/ton (-7 € rispetto ad un mese fa)

Italia - Quadro storico dei prezzi del Granoturco Nazionale, della Farina di Soia nazionale e del prezzo del Latte

Elaborazione CLAL



Latte alla Stalla
ITALIA (Lombardia)
Agosto 2015:
36 € / 100 lt