

# Mais & Soia

- ▶ **Mais** (fonte WASDE)
  - ▶ Dati previsionali per 2014-15
  - ▶ Panorama mondiale e USA
  - ▶ Produzioni, consumi e stock
- ▶ **Soia** (fonte WASDE)
  - ▶ Dati previsionali per 2014-15
  - ▶ Panorama mondiale e USA
  - ▶ Produzioni, consumi e stock
- ▶ **Prezzi del Mais e della Soia** (Fonte CME)
- ▶ **Correlazioni tra i Prezzi** (Elaborazione CiaI)



# MAIS

## Dati previsionali per 2014-15

---

- ▶ La **produzione globale di Mais** per la stagione 2014-15 è stimata a **990.69 Mio t**, ancora in aumento rispetto alle previsioni formulate in Settembre, riflettendo maggiori raccolti attesi negli Stati Uniti e nell'Unione Europea.
- ▶ Negli **Stati Uniti** si prevede una produzione di **367.68 Mio t**, leggermente superiore rispetto alle stime di Settembre, ma +4% rispetto alla stagione precedente, conclusasi il 31 Agosto.
- ▶ La resa dei terreni prevista è di 174.2 bushels/acro, +2.5 bushels dalle previsioni di Settembre e +15.4 bushels dalla media del 2013.
- ▶ Se le previsioni si verificheranno, la stagione 2014-15 sarà per gli Stati Uniti un **record** come resa dei terreni e come produzione.
- ▶ In **Ucraina, Russia e Bielorussia** le stime sui raccolti risentono dell'impatto della siccità di fine estate.



# MAIS - Panorama **Mondiale** e **USA**:

## Dati previsionali per 2014-15



	Milioni di tonnellate	Rispetto a Settembre 2014 (previsioni)
Stock iniziali	173.00	<b>0.0%</b>
Produzione	<b>990.69</b>	<b>+0.3%</b>
Impiego interno	973.11	<b>+0.2%</b>
Stock finali	<b>190.58</b>	<b>+0.4%</b>



	Miliardi di bushel	Milioni di tonnellate	Rispetto a Settembre 2014 (previsioni)
Stock iniziali	1.24	31.39	<b>+4.6%</b>
Produzione	14.48	<b>367.68</b>	<b>+0.6%</b>
Utilizzazione	11.91	302.40	<b>+0.4%</b>
Esportazioni	1.75	44.45	<b>0.0%</b>
Stock finali	2.08	52.85	<b>+4%</b>
<b>Prezzo atteso</b>	<b>3,40 \$/bushel</b>	<b>134 \$/ton</b>	<b>105 €/ton ↓</b>
Un mese fa	3,50 \$/bushel	138 \$/ton	107€/ton

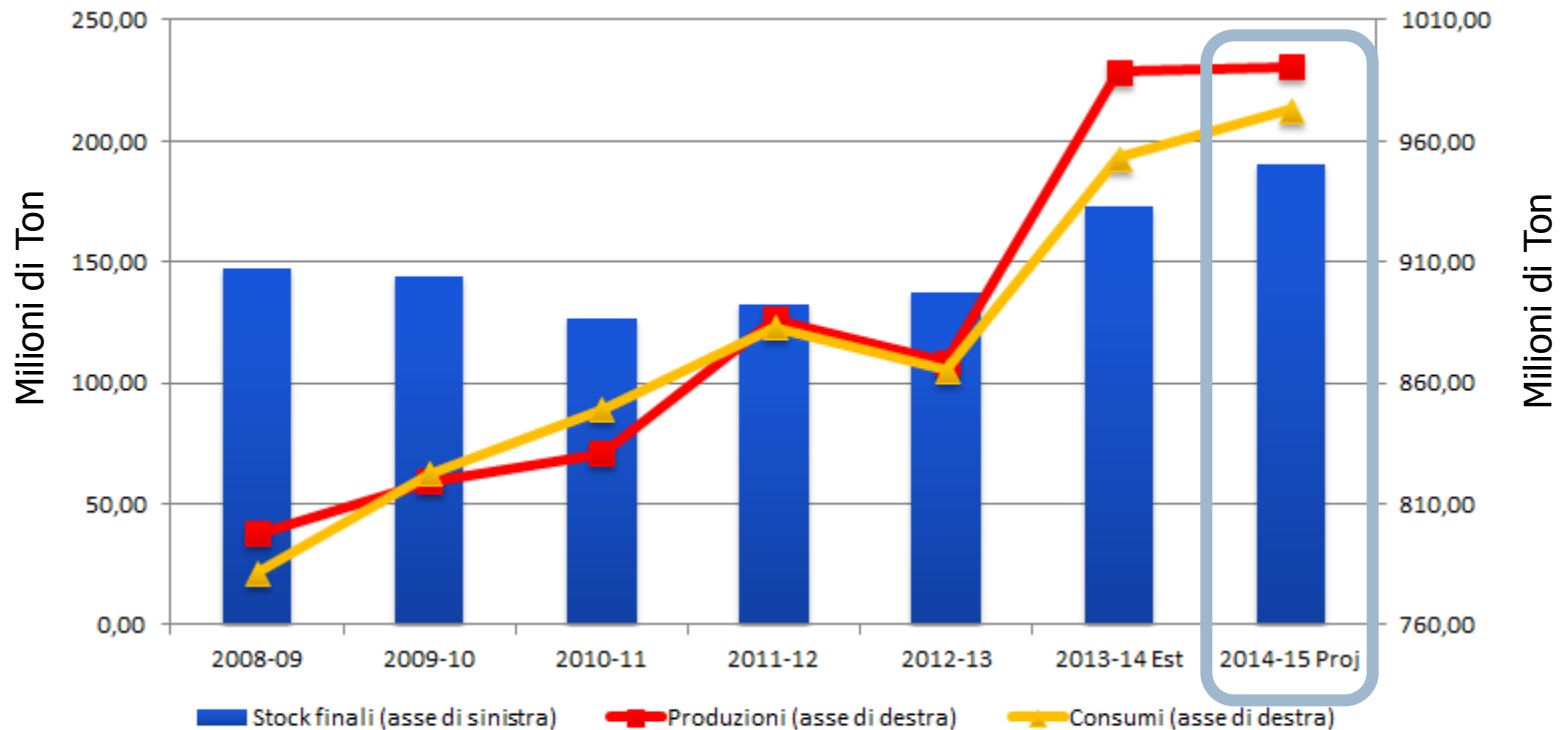
Fattori di conversione MAIS  
 1 bushel = 0.025 metric ton  
 1 metric ton = 39.38 bushel



# MAIS - Panorama **Mondiale**: produzioni, consumi e stock

## World – Produzioni, Consumi e Stock di Mais

Elaborazione CLAL su dati WASDE





# SOIA

## Dati previsionali per 2014-15

---

- ▶ Si confermano le previsioni per una **produzione globale di semi di Soia record** per la stagione 2014-15, iniziata il 1° Ottobre, a **311.20 Mio t**, in aumento del +9.2% rispetto alla stagione 2013-14.
- ▶ Rispetto alle stime formulate a Settembre, si prevedono leggere riduzioni per la Cina e per la Russia, bilanciate dagli aumenti previsti negli Stati Uniti e nell'Unione Europea.
- ▶ La **produzione statunitense di semi di Soia** è prevista ad un livello record di **106.87 Mio t**, +17% rispetto alla stagione 2013-14.
- ▶ Confrontando le previsioni con quelle formulate a Settembre, la resa dei terreni è in aumento (47.1 bushels/acro), mentre la superficie dedicata alla coltivazione è in leggera diminuzione (83.4 milioni di acri).
- ▶ Gli **stock finali di semi di Soia** sono previsti ancora in aumento a **90.67 Mio t**, riflettendo maggiori scorte per l'Argentina, secondo Esportatore mondiale.



# SOIA - Panorama **Mondiale** e **USA**: Dati previsionali per 2014-15



	Milioni di tonnellate	Rispetto a Settembre 2014 (previsioni)
Stock iniziali	66.49	<b>-0.6%</b>
Produzione	<b>311.20</b>	<b>0.0%</b>
Impiego interno	284.33	<b>-0.2%</b>
Stock finali	90.67	<b>+0.6%</b>



	Miliardi di bushel	Milioni di tonnellate	Rispetto a Settembre 2014 (previsioni)
Stock iniziali	0.09	2.50	<b>-29%</b>
Produzione	3.93	<b>106.87</b>	<b>+0.3%</b>
Utilizzazione	1.88	51.26	<b>0.0%</b>
Esportazioni	1.70	46.27	<b>0.0%</b>
Stock finali	0.45	12.26	<b>-5.2%</b>
<b>Prezzo atteso</b>	<b>10.00 \$/bushel</b>	<b>367 \$/ton</b>	<b>289 €/ton ↑</b>
Un mese fa	10.00 \$/bushel	367 \$/ton	283 €/ton

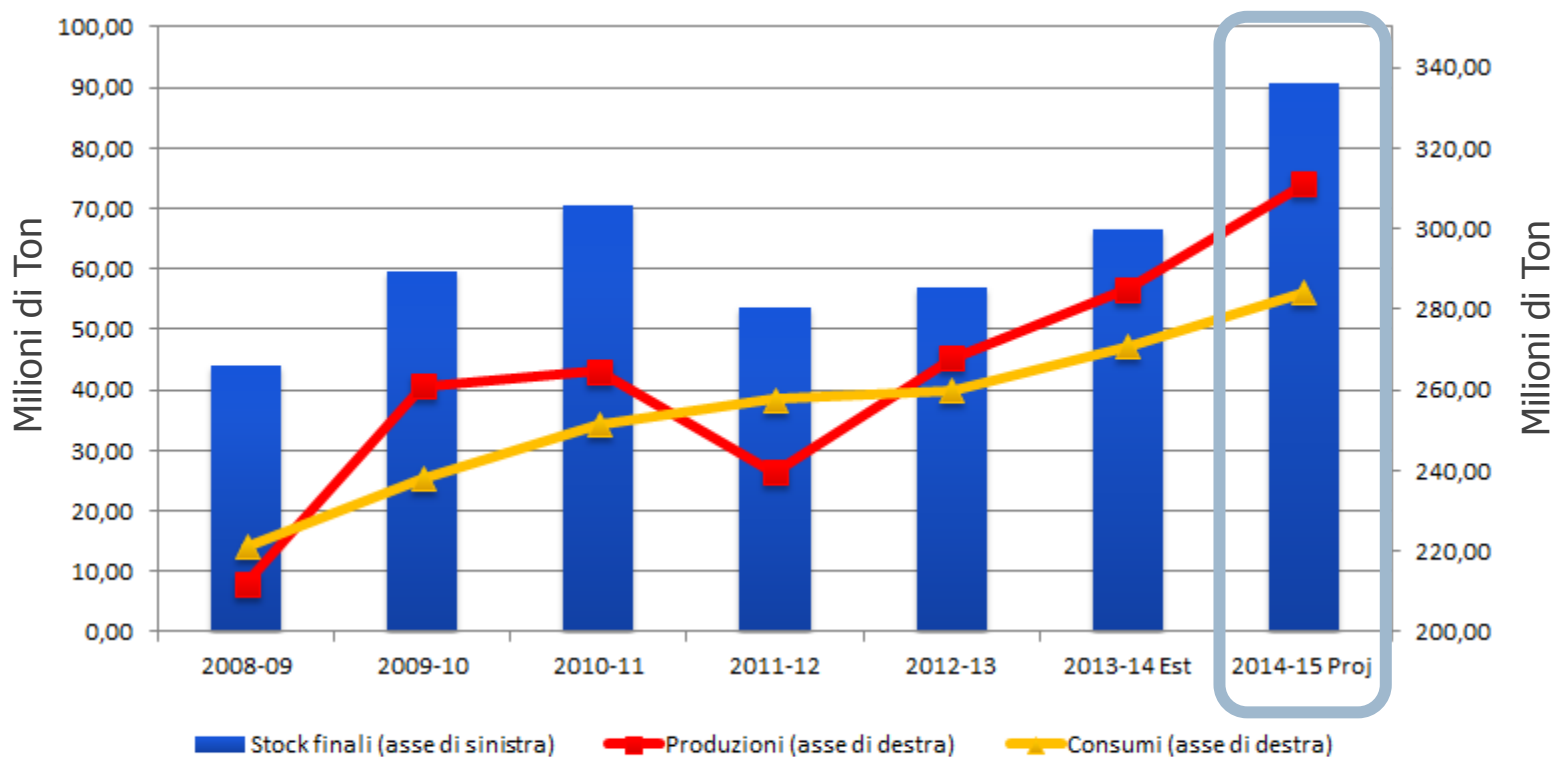
Fattori di conversione SOIA  
1 bushel = 0.027 metric ton  
1 metric ton = 36.74 bushel



# SOIA - Panorama **Mondiale**: produzioni, consumi e stock

## World – Produzioni, Consumi e Stock di semi di Soia

Elaborazione CLAL su dati WASDE



# Borsa di Chicago

## Prezzi del Mais e della Soia

- ▶ L'andamento del prezzo del Mais quotato dal [CME di Chicago](#):



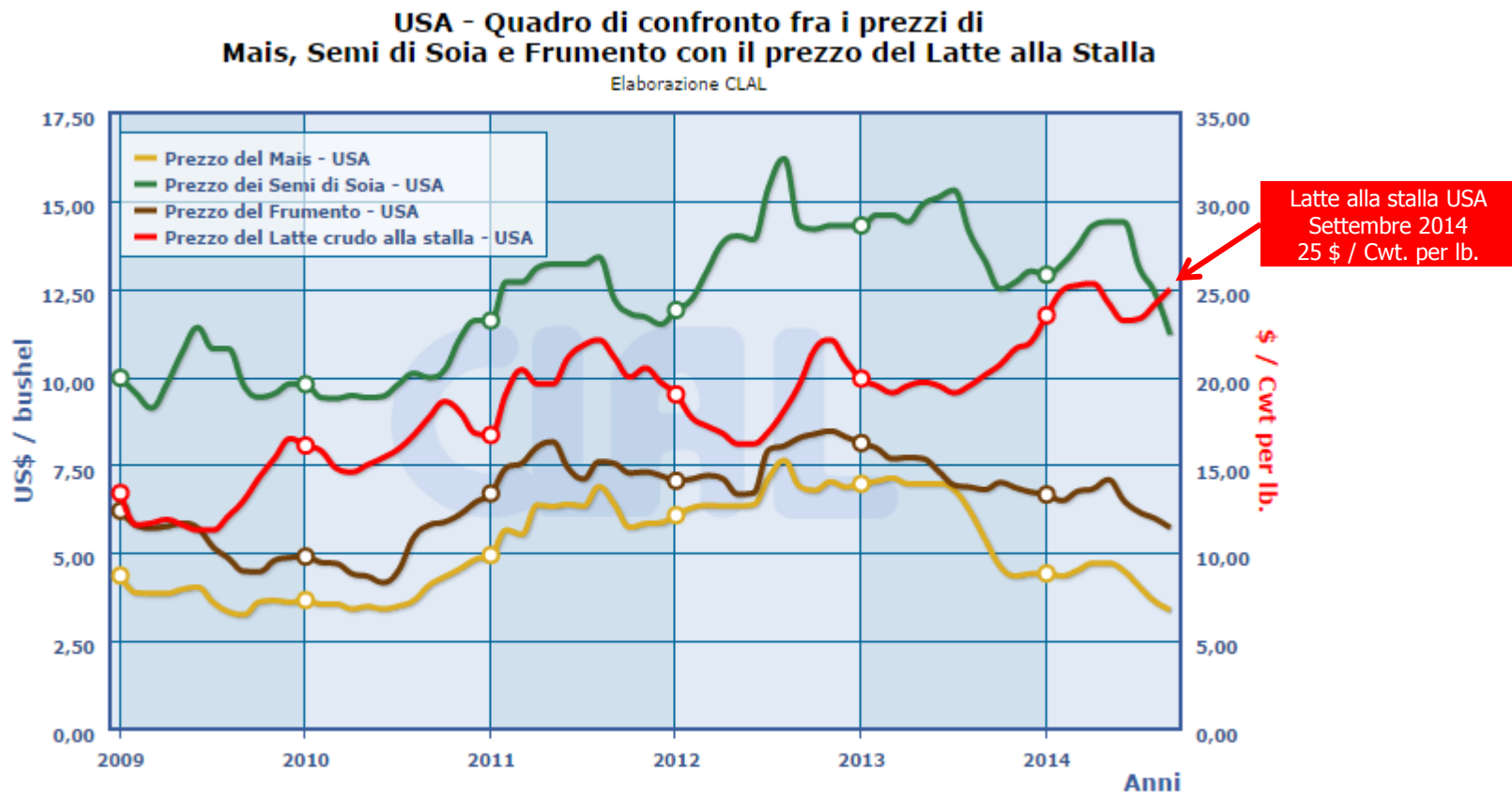
- ▶ L'andamento del prezzo della Soia quotato dal [CME di Chicago](#):





# Correlazioni tra Input Agricoli ed Energetici

- ▶ USA - Confronto prezzi: Mais, semi di Soia, Frumento e Latte alla stalla

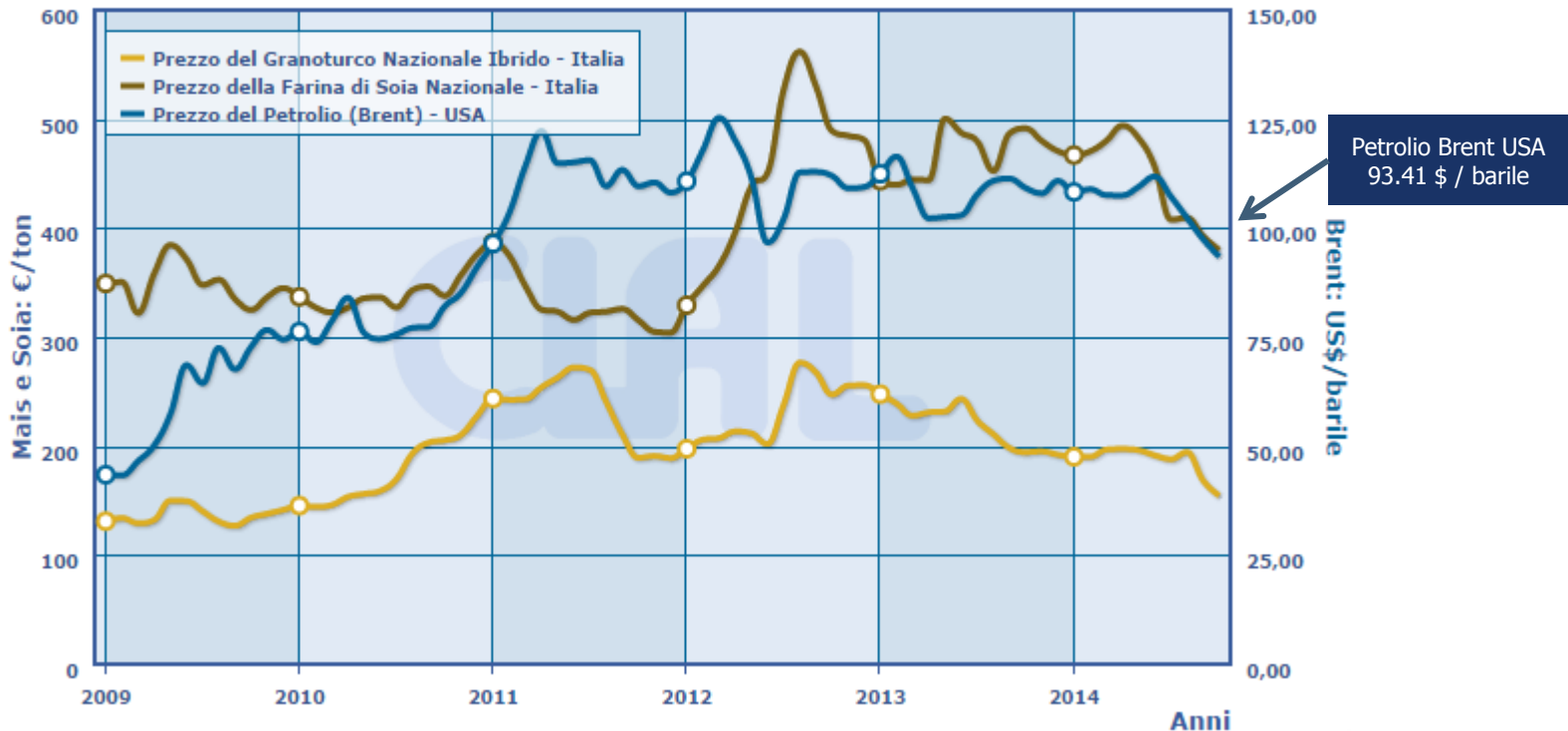


# Correlazioni tra Input Agricoli ed Energetici

- Confronto prezzi: Mais (Italia), farina di Soia (Italia) e Petrolio (USA)

Quadro storico di confronto fra i prezzi di Mais e Farina di Soia (Italia) con il prezzo del Petrolio (USA)

Elaborazione CLAL



# Focus on **Italia**

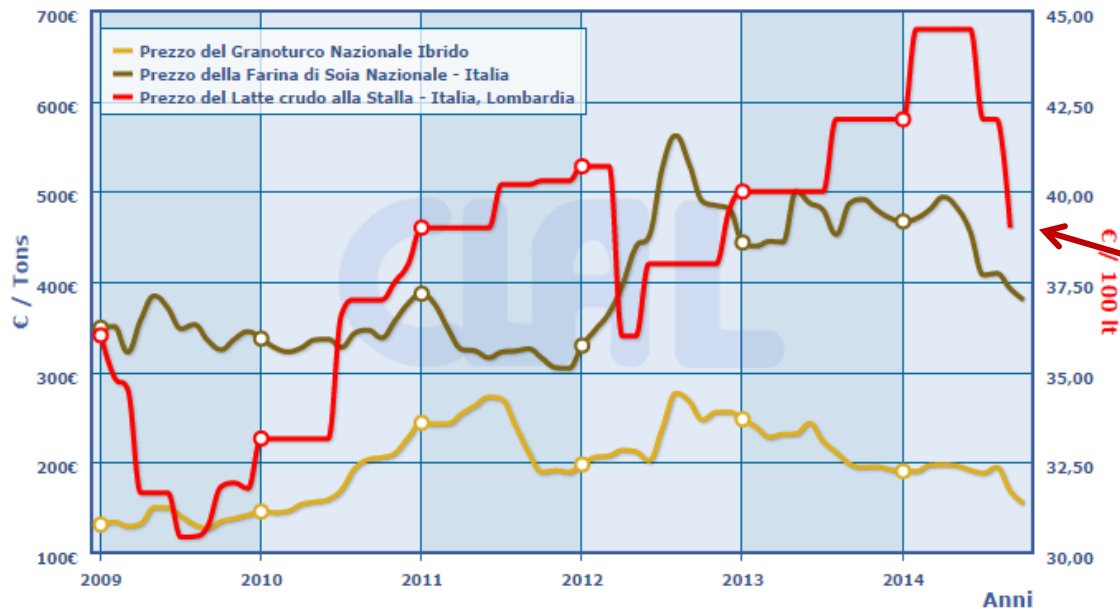
## Prezzi del Mais e della Farina di Soia

- ▶ L'andamento del prezzo del Granoturco Nazionale e della Farina di Soia Nazionale quotati dalla CCIAA di Milano, *a confronto con il Prezzo del Latte alla Stalla*:

- ▶ Mais: 154 ÷ 157 €/ton (-5 € rispetto ad un mese fa)
- ▶ Farina di Soia: 383 ÷ 384 €/ton (-6 € rispetto ad un mese fa)

Italia - Quadro storico dei prezzi del Granoturco Nazionale, della Farina di Soia nazionale e del prezzo del Latte

Elaborazione CLAL



Latte alla Stalla  
ITALIA (Lombardia)  
Settembre 2014:  
39 € / 100 lt