

Mais & Soia

- ▶ **Mais** (fonte WASDE)
 - ▶ Dati previsionali per 2014-15
 - ▶ Panorama mondiale e USA
- ▶ **Soia** (fonte WASDE)
 - ▶ Dati previsionali per 2014-15
 - ▶ Panorama mondiale e USA
- ▶ **Prezzi del Mais e della Soia** (Fonte CME)
- ▶ **Correlazioni tra i Prezzi** (Elaborazione CiaI)



MAIS

Dati previsionali per 2014-15

- ▶ La **produzione globale di Mais** per la stagione 2014-15 è stimata a **990.32 Mio t**, invariata rispetto alle stime di Ottobre. Sono attesi aumenti produttivi nella UE (+2 Mio t), in Ucraina (+2 Mio t) e in Messico (+0.5 Mio t), che compensano le previsioni al ribasso del raccolto USA (-1.7 Mio t).
- ▶ Negli **Stati Uniti** si prevede, infatti, una produzione di **365.97 Mio t**, al di sotto della stima del mese scorso, ma che rappresenta ancora un record.
- ▶ La **resa dei terreni** prevista è di 173.4 bushels/acro (11.01 tons/ettaro), -0.8 bushels rispetto alle previsioni di Ottobre.
- ▶ Si prevede un aumento del Mais utilizzato nella **produzione di etanolo**, per un minor utilizzo del Sorgo, il cui prezzo è in aumento.
- ▶ Le **scorte globali finali di Mais** si confermano a livelli record (**191.50 Mio t**): il calo previsto per gli USA è bilanciato da stock in aumento in Argentina, Brasile, Messico, Cina e Ucraina.



MAIS - Panorama **Mondiale** e **USA**:

Dati previsionali per 2014-15



	Milioni di tonnellate	Rispetto a Ottobre 2014 (previsioni)
Stock iniziali	172.99	0.0%
Produzione	990.32	0.0%
Impiego interno	971.81	-0.1%
Stock finali	191.50	+0.5%



	Miliardi di bushel	Milioni di tonnellate	Rispetto a Ottobre 2014 (previsioni)
Stock iniziali	1.24	31.39	0.0%
Produzione	14.41	365.97	-0.5%
Utilizzazione	11.91	302.53	0.0%
Esportazioni	1.75	44.45	0.0%
Stock finali	2.01	51.01	-3.5%
Prezzo atteso	3,50 \$/bushel	138 \$/ton	111 €/ton ↑
Un mese fa	3,40 \$/bushel	134\$/ton	105€/ton

Fattori di conversione MAIS
 1 bushel = 0.025 metric ton
 1 metric ton = 39.38 bushel



SOIA

Dati previsionali per 2014-15

- ▶ La **produzione globale di semi di Soia** per la stagione 2014-15, iniziata il 1° Ottobre, è prevista al valore record di **312.06 Mio t**, in aumento rispetto alle stime formulate nei mesi scorsi (+0.3%) e rispetto alla stagione precedente (+9.5%).
- ▶ Sono attesi maggiori raccolti di semi di Soia negli **Stati Uniti**, il principale Produttore mondiale, con una resa innalzata a 47.5 bushels/acro (3.23 tons/ettaro).
- ▶ Le **esportazioni** sono previste in rialzo (115.54 Mio t), riflettendo maggiori quantità esportate previste per gli Stati Uniti (46.81 Mio t).
- ▶ Gli **stock globali finali di semi di Soia** sono invariati rispetto alle stime di Ottobre, confermandosi a livello record (90.28 Mio t).



SOIA - Panorama **Mondiale** e **USA**:

Dati previsionali per 2014-15



	Milioni di tonnellate	Rispetto a Ottobre 2014 (previsioni)
Stock iniziali	66.85	+0.5%
Produzione	312.06	+0.3%
Impiego interno	285.82	+0.5%
Stock finali	90.28	-0.4%

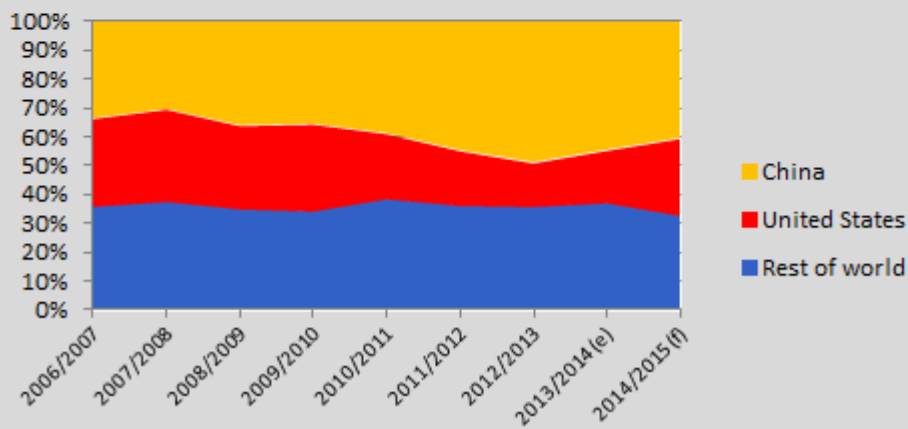
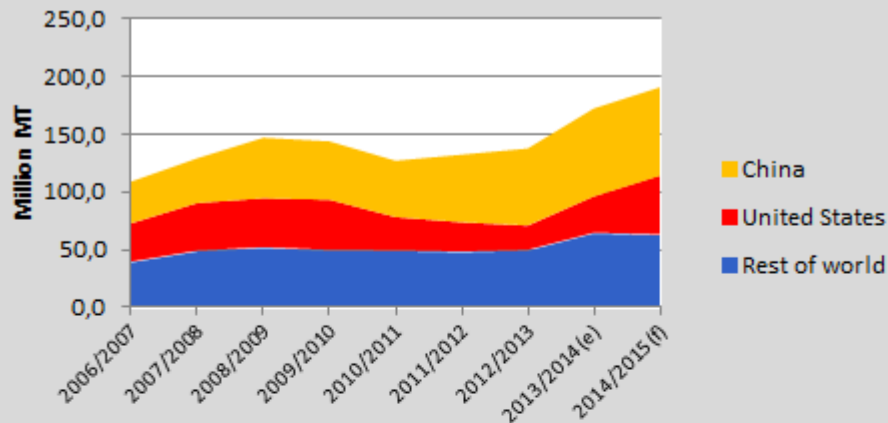


	Miliardi di bushel	Milioni di tonnellate	Rispetto a Ottobre 2014 (previsioni)
Stock iniziali	0.09	2.50	0.0%
Produzione	3.96	107.73	+0.8%
Utilizzazione	1.89	51.57	+0.6%
Esportazioni	1.72	46.81	+1.2%
Stock finali	0.45	12.25	-0.1%
Prezzo atteso	10.00 \$/bushel	367 \$/ton	296 €/ton ↑
Un mese fa	10.00 \$/bushel	367 \$/ton	289 €/ton

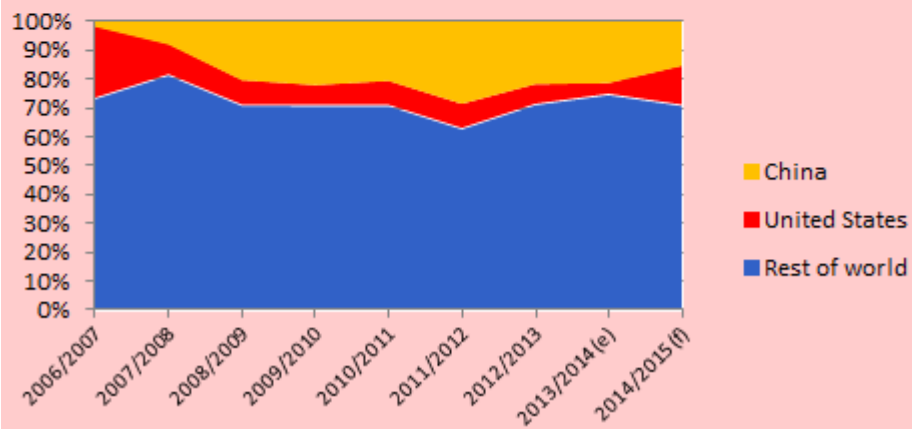
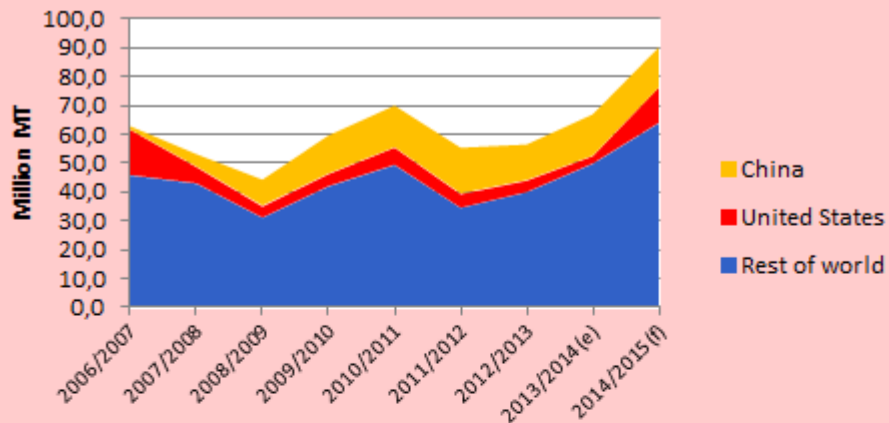
Fattori di conversione SOIA
 1 bushel = 0.027 metric ton
 1 metric ton = 36.74 bushel

L'andamento degli **Stock Finali** di Mais e Soia con FOCUS SU CINA E STATI UNITI

MAIS



SOIA



Borsa di Chicago

Prezzi del Mais e della Soia

- ▶ L'andamento del prezzo del Mais quotato dal [CME di Chicago](#):

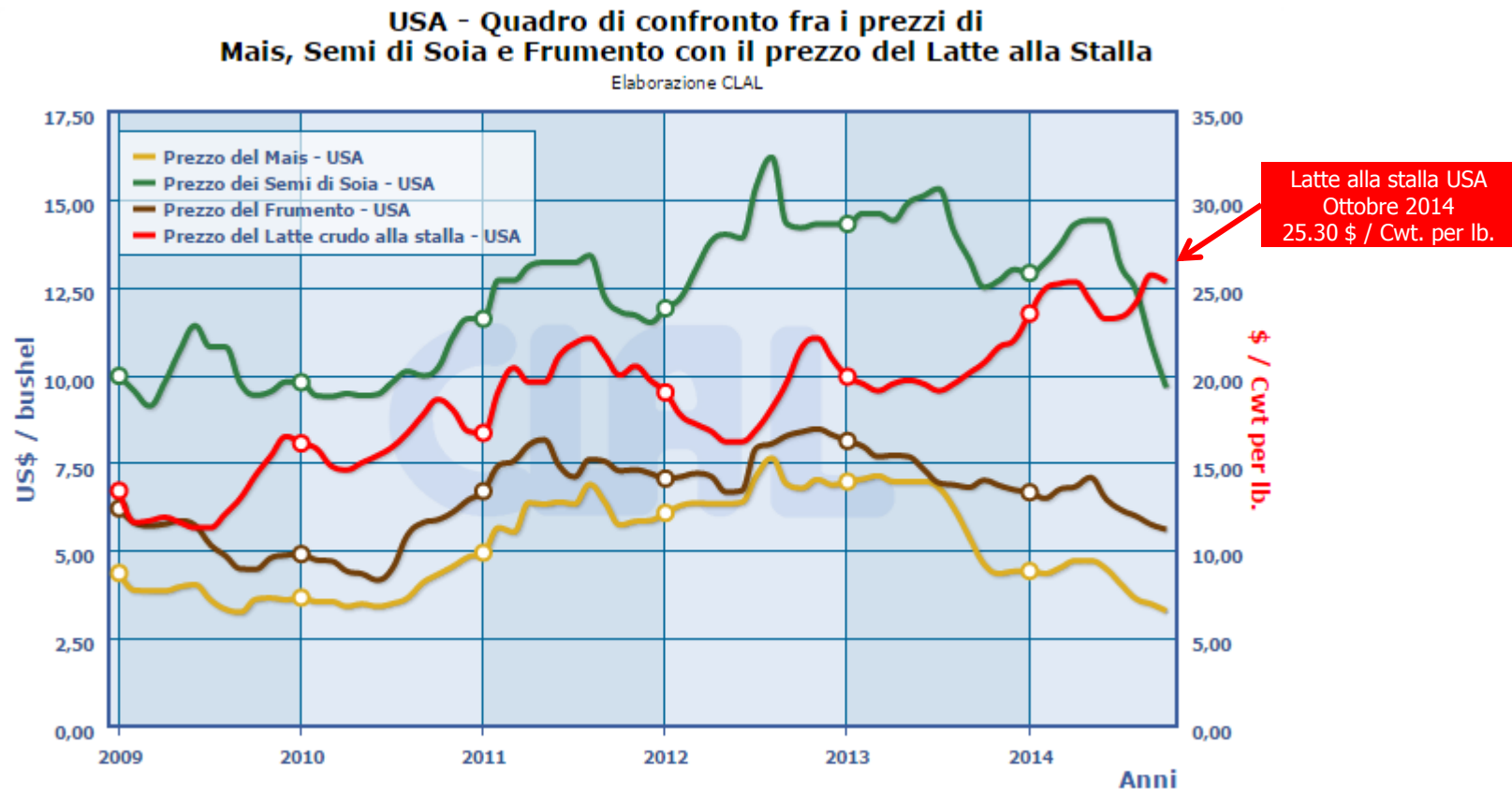


- ▶ L'andamento del prezzo della Soia quotato dal [CME di Chicago](#):



Correlazioni tra Input Agricoli ed Energetici

- ▶ USA - Confronto prezzi: Mais, semi di Soia, Frumento e Latte alla stalla

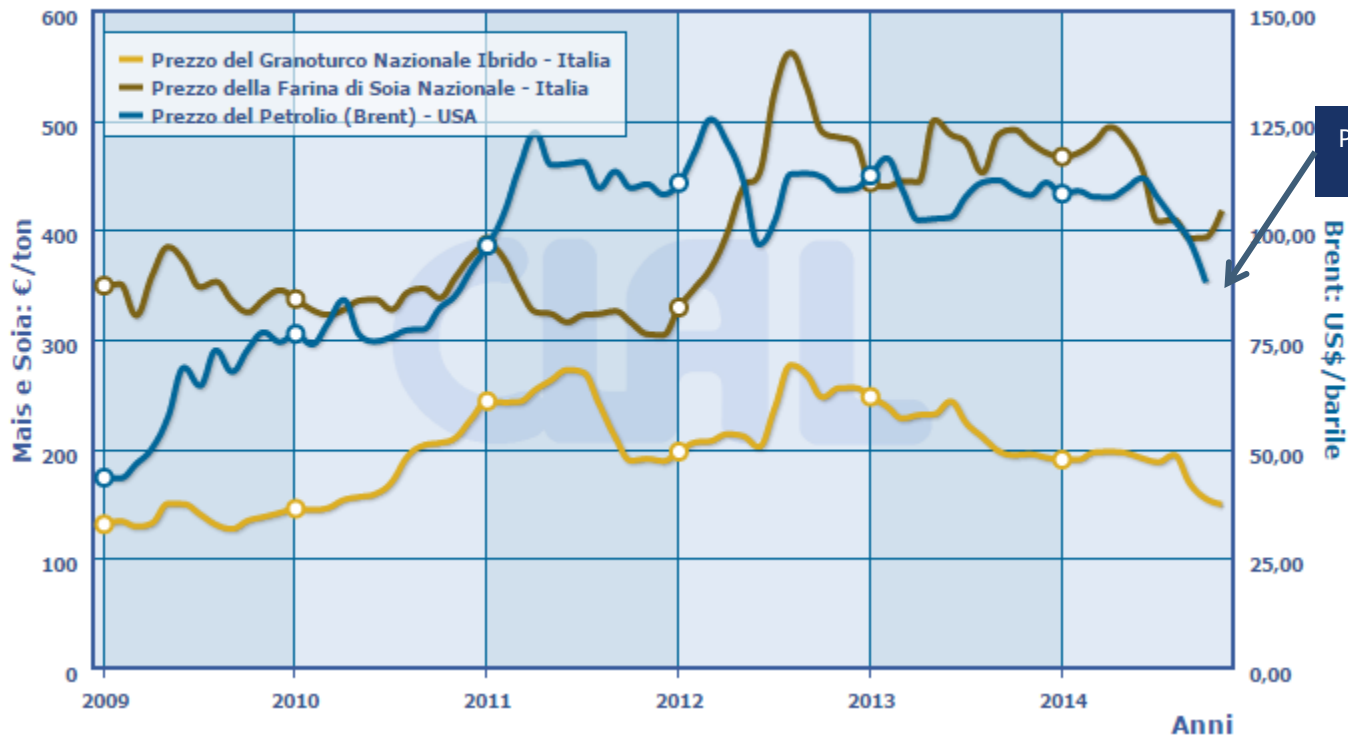


Correlazioni tra Input Agricoli ed Energetici

- Confronto prezzi: Mais (Italia), farina di Soia (Italia) e Petrolio (USA)

Quadro storico di confronto fra i prezzi di Mais e Farina di Soia (Italia) con il prezzo del Petrolio (USA)

Elaborazione CLAL



Petrolio Brent USA
85.56 \$ / barile

Focus on **Italia**

Prezzi del Mais e della Farina di Soia

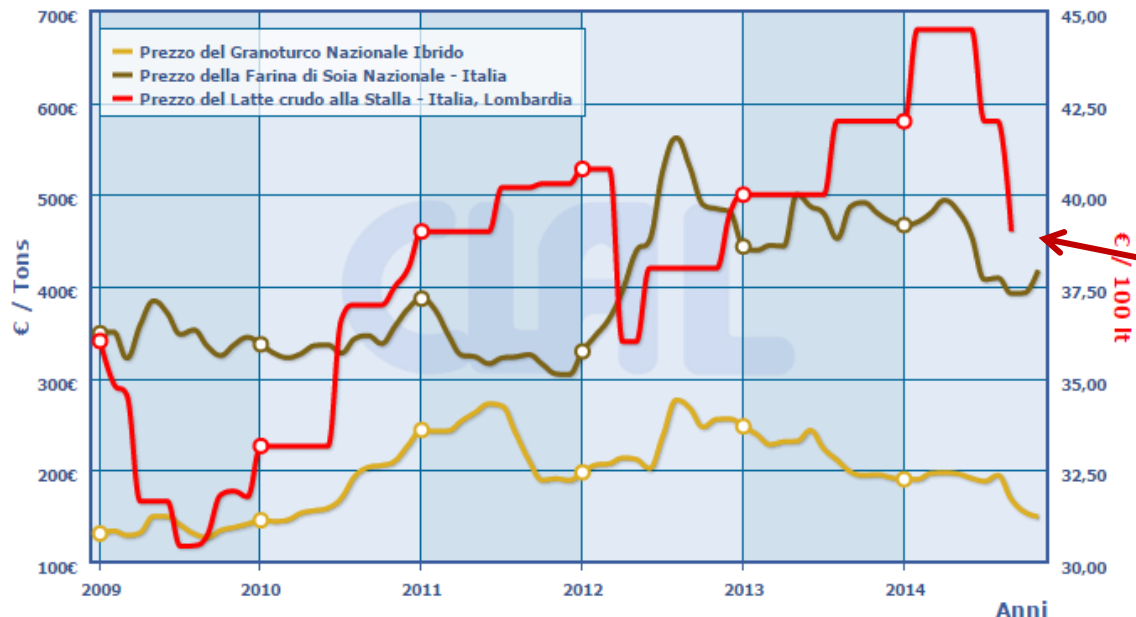
- ▶ L'andamento del prezzo del Granoturco Nazionale e della Farina di Soia Nazionale quotati dalla CCIAA di Milano, *a confronto con il Prezzo del Latte alla Stalla*:

- ▶ Mais: 147 ÷ 150 €/ton (-7 € rispetto ad un mese fa)
- ▶ Farina di Soia: 419 ÷ 420 €/ton (+36 € rispetto ad un mese fa)



Italia - Quadro storico dei prezzi del Granoturco Nazionale, della Farina di Soia nazionale e del prezzo del Latte

Elaborazione CLAL



Latte alla Stalla
ITALIA (Lombardia)
Settembre 2014:
39 € / 100 lt