

Mais & Soia

- ▶ **Mais** (fonte WASDE)
 - ▶ Dati previsionali per 2013-14
 - ▶ Panorama mondiale e USA
 - ▶ Produzioni, consumi e stock
- ▶ **Soia** (fonte WASDE)
 - ▶ Dati previsionali per 2013-14
 - ▶ Panorama mondiale e USA
 - ▶ Produzione, consumi e stock
- ▶ **Prezzi del Mais e della Soia** (Fonte CME)
- ▶ **Connessioni tra i Prezzi** (Elaborazione Clal)
- ▶ **Focus Italia** (Fonte CCIAA Milano)



MAIS

Dati previsionali per 2013-14

- ▶ La **produzione mondiale** di mais per la nuova stagione 2013-14 (inizio della stagione: 1° Settembre) è prevista **in aumento** (+108,82 mio t) rispetto alla stagione 2012-13. Si stima infatti un raccolto di 965,94 mio t (**+13%** rispetto a 2012-13; +9% rispetto a 2011-12).
- ▶ Negli **Stati Uniti**, principale produttore ed esportatore mondiale di mais, dopo la siccità della stagione 2012-13, si prevede per la nuova stagione una produzione record a **359,17 mio t**. Si prevede un crescente impiego di mais nella produzione di bioetanolo, dolcificanti e amidi (+16%).
- ▶ Si prevede che gli Stati Uniti continueranno a competere con il **Sud America** e gli **Stati Post Sovietici (FSU-12)**, dove si attendono, per il 4° anno consecutivo, produzioni record.
- ▶ In **Cina**, secondo produttore mondiale di mais, si prevede un aumento delle **produzioni** (+4 mio t) e delle **importazioni** (+4 mio t).



MAIS - Panorama **Mondiale** e **USA**:

Dati previsionali per 2013-14



	Milioni di tonnellate	Rispetto alla stagione 2012-13
Stock iniziali	125,43	-5%
Produzione	965,94	+13%
Impiego interno	936,74	+8%
Stock finali	154,63	+23%



	Miliardi di bushel	Milioni di tonnellate	Rispetto alla stagione 2012-13
Stock iniziali	0,76	19,29	-23%
Produzione	14,14	359,17	+31%
Utilizzazione	11,62	295,16	+12%
Esportazioni	1,30	33,02	+73%
Stock finali	2,00	50,91	+164%
Prezzo atteso	4,70 \$/bushel	185 \$/ton	142 €/ton ↓
Prezzo 2012-13	6,90 \$/bushel	272 \$/ton	207 €/ton

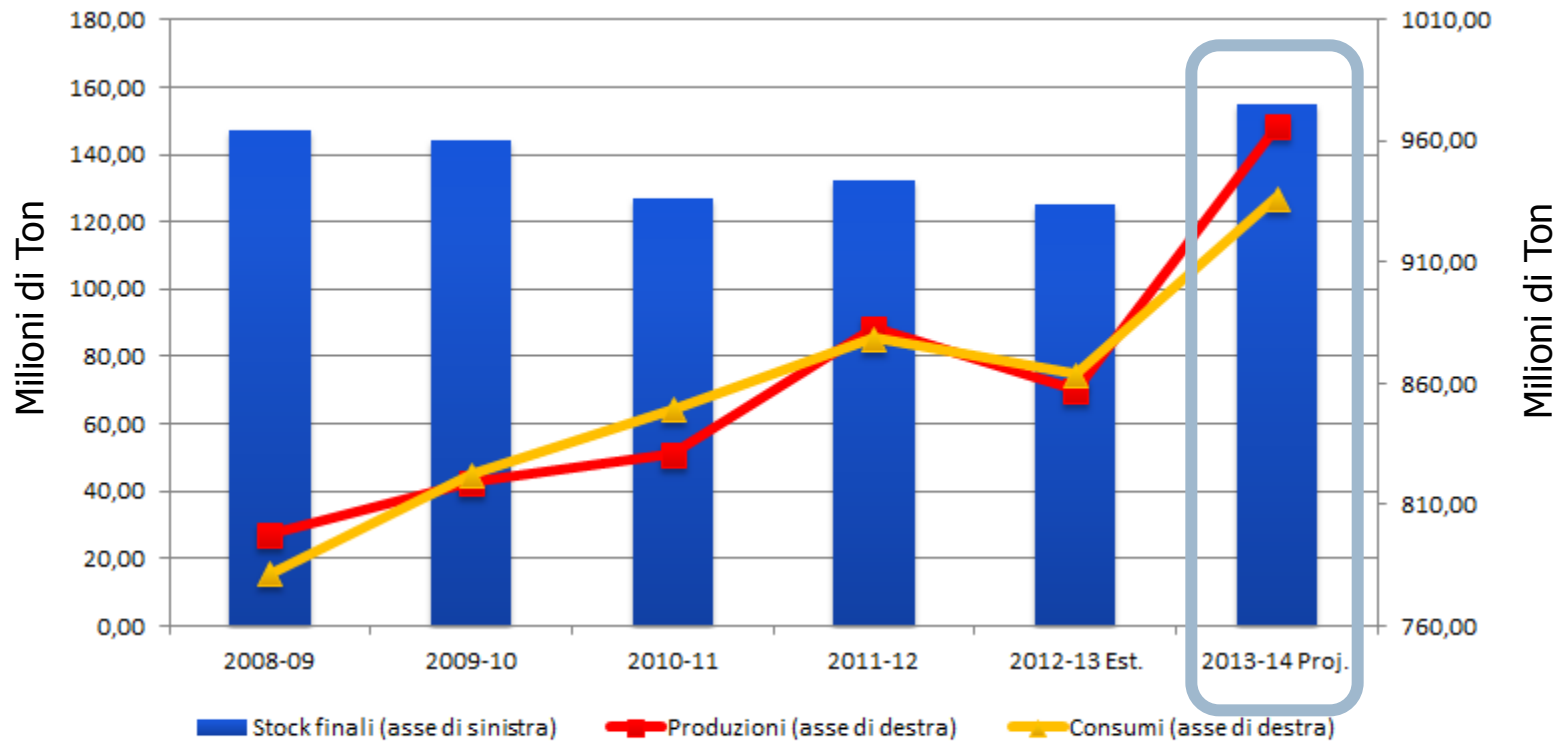
Fattori di conversione MAIS
 1 bushel = 0.025 metric ton
 1 metric ton = 39.38 bushel



MAIS - Panorama **Mondiale**: produzioni, consumi e stock

World – Produzioni, Consumi e Stock di Mais

Elaborazione CLAL su dati WASDE





SOIA

Dati previsionali per 2013-14

- ▶ La **produzione mondiale di semi di soia** per la nuova stagione 2013-14 (inizio della stagione: 1° Ottobre) è prevista a **285,50 mio t, in aumento** del +6% rispetto alla stagione 2012-13.
- ▶ Gli **Stati Uniti** godranno di un raccolto record (**96,26 mio t, +12%**), riconquistando la prima posizione nella produzione mondiale di soia.
- ▶ La produzione di soia aumenterà anche negli altri maggiori Player: **Brasile** (+2%) e **Argentina** (+7%), con maggiori aree destinate alla coltivazione.
- ▶ In **Cina**, il maggior Paese importatore di soia, si prevede una produzione in **leggero calo**: i produttori modificano le destinazioni delle aree, scegliendo colture più redditizie.
- ▶ Le importazioni cinesi sono previste in forte aumento (+17%).



SOIA - Panorama **Mondiale** e **USA**: Dati previsionali per 2013-14



	Milioni di tonnellate	Rispetto alla stagione 2012-13
Stock iniziali	62,46	+14%
Produzione	285,50	+6%
Impiego interno	270,18	+4%
Stock finali	74,96	+20%



	Miliardi di bushel	Milioni di tonnellate	Rispetto alla stagione 2012-13
Stock iniziali	0,12	3,39	-26%
Produzione	3,39	92,26	+12%
Utilizzazione	1,81	49,38	+5%
Esportazioni	1,45	39,46	+7%
Stock finali	0,27	7,22	+113%
Prezzo atteso	10,50 \$/bushel	386 \$/ton	300 €/ton ↓
Prezzo 2012-13	14,30\$/bushel	525 \$/ton	404 €/ton

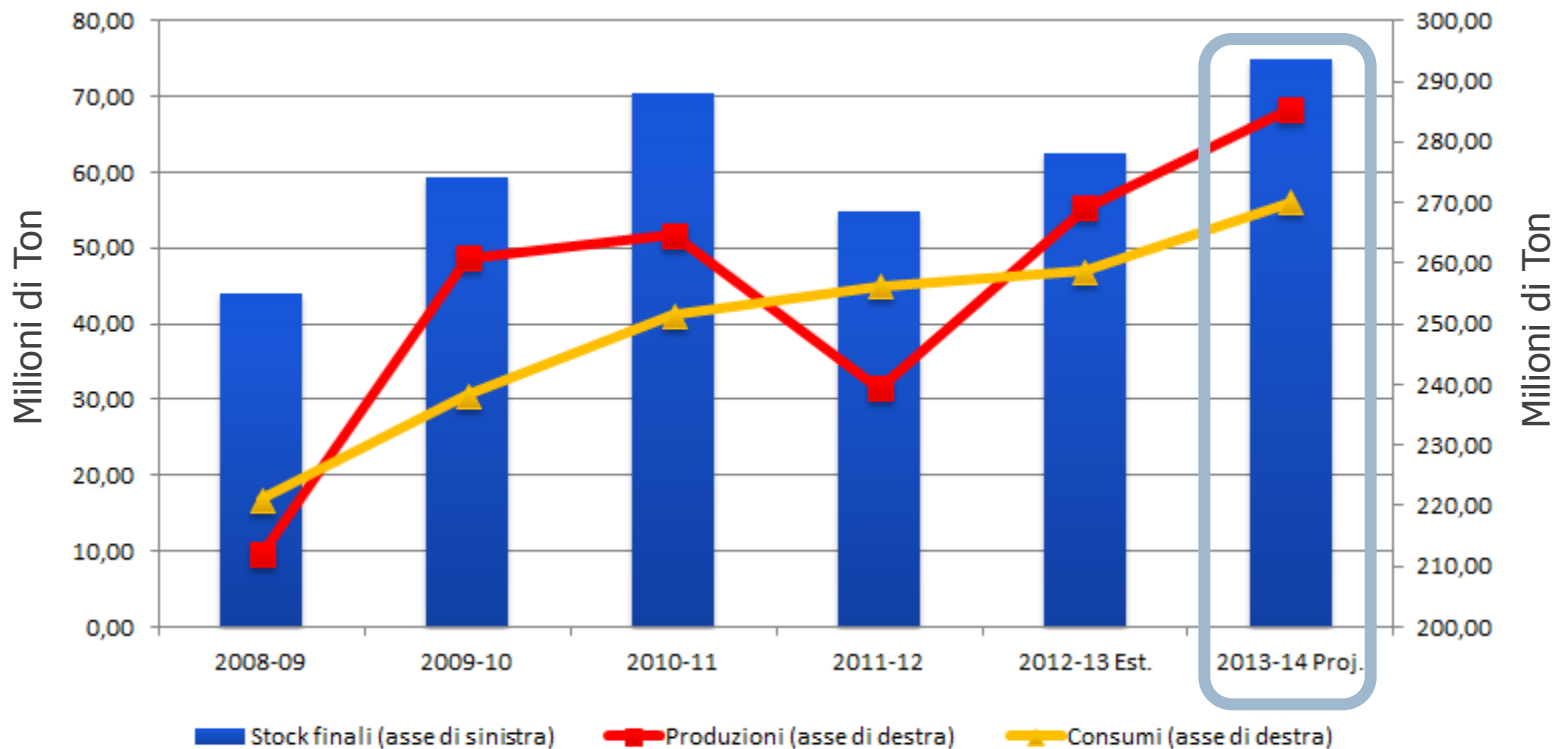
Fattori di conversione SOIA
1 bushel = 0.027 metric ton
1 metric ton = 36.74 bushel



SOIA - Panorama **Mondiale**: produzioni, consumi e stock

World – Produzioni, Consumi e Stock di semi di Soia

Elaborazione CLAL su dati WASDE



Borsa di Chicago

Prezzi del Mais e della Soia

- ▶ L'andamento del prezzo del Mais quotato dal [CME di Chicago](#):



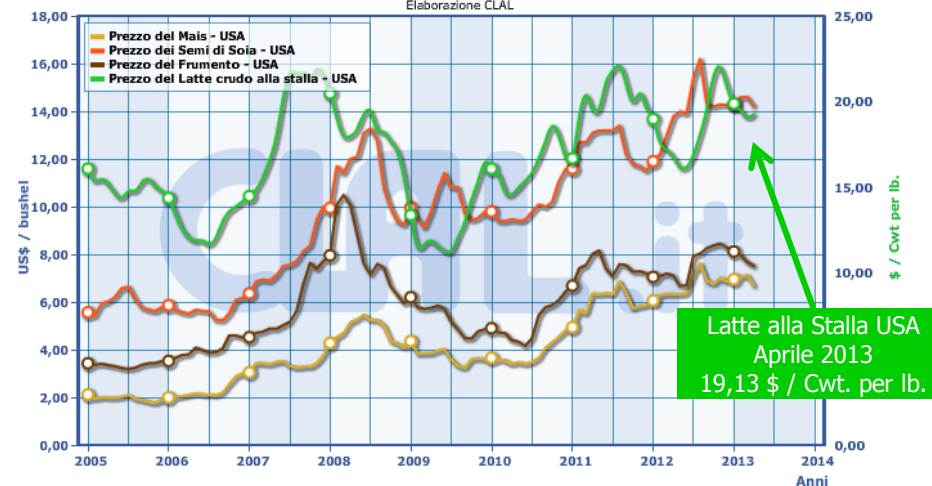
- ▶ L'andamento del prezzo della Soia quotato dal [CME di Chicago](#):



Correlazioni tra Input Agricoli ed Energetici

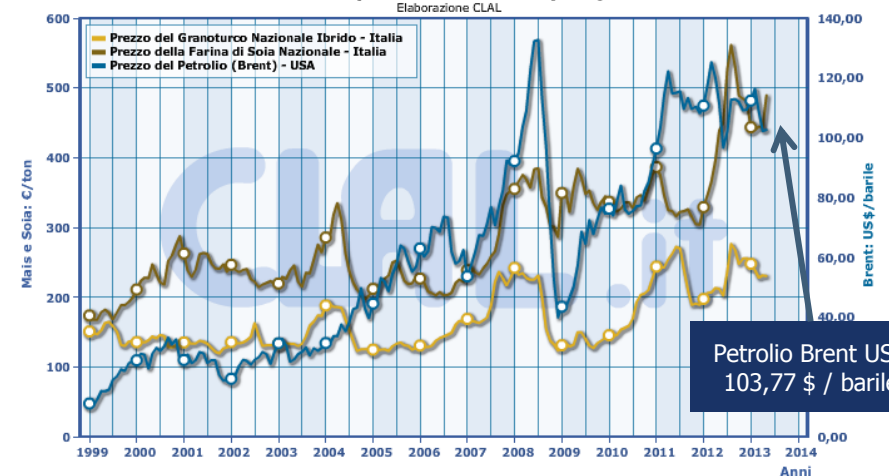
- ▶ USA - Confronto prezzi: Mais, semi di Soia, Frumento e Latte alla Stalla

USA - Quadro storico di confronto fra i prezzi di Mais, Semi di Soia e Frumento con il prezzo del Latte alla Stalla



- ▶ Confronto prezzi: Mais (Italia), farina di Soia (Italia) e Petrolio (USA)

Quadro storico di confronto fra i prezzi di Mais e Farina di Soia (Italia) con il prezzo del Petrolio (USA)



Focus on **Italia**

Prezzi del Mais e della Farina di Soia

- ▶ L'andamento del prezzo del Granoturco Nazionale e della Farina di Soia Nazionale quotati dalla CCIAA di Milano, *a confronto con il Prezzo del Latte alla Stalla*:

- ▶ Mais: 230 ÷ 231 €/ton (**stabile** rispetto ad un mese fa)
- ▶ Farina di Soia: 498 ÷ 499 €/ton (**+46 €** rispetto ad un mese fa)

Italia - Quadro storico dei prezzi del Granoturco Nazionale, della Farina di Soia nazionale e del prezzo del Latte

Elaborazione CLAL

