

Mais & Soia

- ▶ **Mais** (fonte WASDE)
 - ▶ Dati previsionali per 2013-14
 - ▶ Panorama mondiale e USA
 - ▶ Produzioni, Consumi e Stock
- ▶ **Soia** (fonte WASDE)
 - ▶ Dati previsionali per 2013-14
 - ▶ Panorama mondiale e USA
 - ▶ Produzione, Consumi e Stock
- ▶ **Prezzi del Mais e della Soia** (Fonte CME)
- ▶ **Connessioni tra i Prezzi** (Elaborazione Clal)
- ▶ **Focus Italia** (Fonte CCIAA Milano)



MAIS

Dati previsionali per 2013-14

- ▶ La **produzione mondiale** di Mais per la stagione 2013-14 è prevista a **962,58 Mio t**, in leggero calo rispetto alle stime precedenti, ma in forte rialzo rispetto all'annata in corso, terminante il 30 Agosto (855,72 Mio t).
- ▶ Gli **stock iniziali globali** sono previsti a **124,31 Mio t** (-0,9%): il calo degli stock previsto in Cina (-2,4 Mio t) è bilanciato solo parzialmente dall'aumento previsto in Brasile (+1 Mio t), dove sono attese maggiori aree destinate alla coltivazione per il raccolto invernale (*safrina crop*) nella stagione 2012-13.
- ▶ Negli **Stati Uniti** si prevede una produzione di **355,74 Mio t**, in diminuzione rispetto alle stime di Maggio, ma ancora in forte aumento rispetto alla campagna scorsa (273,83 Mio t).
- ▶ Nonostante il freddo e le abbondanti precipitazioni primaverili, che hanno ritardato la semina e danneggiato le colture soprattutto nell'area del *Corn Belt*, se le stime verranno confermate a fine stagione, la produzione USA 2013-14 supererà il record stabilito nel 2009.



MAIS - Panorama **Mondiale** e **USA**:

Dati previsionali per 2013-14



	Milioni di tonnellate	Rispetto a Maggio 13 (previsioni)
Stock iniziali	124,31	-0,9%
Produzione	962,58	-0,3%
Impiego interno	935,06	-0,2%
Stock finali	151,83	-2%



	Miliardi di bushel	Milioni di tonnellate	Rispetto a Maggio 13 (previsioni)
Stock iniziali	0,77	19,54	+1,3%
Produzione	14,01	355,74	-1%
Utilizzazione	11,55	293,38	-0,6%
Esportazioni	1,30	33,02	0,0%
Stock finali	1,95	49,52	-2,7%
Prezzo atteso	4,80 \$/bushel	189 \$/ton ↑	142 €/ton
Un mese fa	4,70 \$/bushel	185 \$/ton	142 €/ton

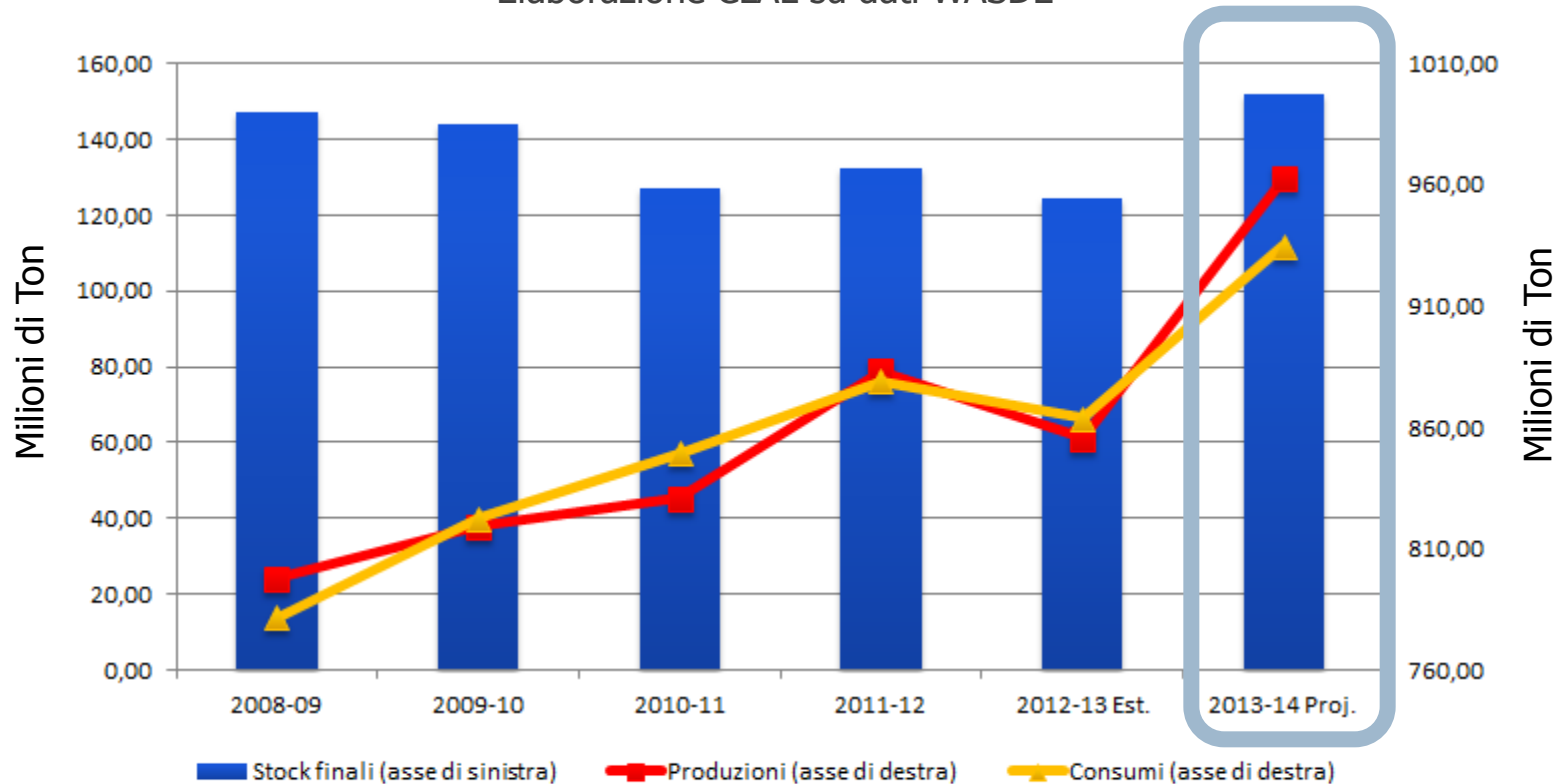
Fattori di conversione MAIS
 1 bushel = 0.025 metric ton
 1 metric ton = 39.38 bushel



MAIS - Panorama **Mondiale**: produzioni, consumi e stock

World – Produzioni, Consumi e Stock di Mais

Elaborazione CLAL su dati WASDE





SOIA

Dati previsionali per 2013-14

- ▶ La **produzione mondiale di semi di Soia** per la stagione 2013-14 è attesa a **285,30 Mio t**, stabile rispetto alle previsioni formulate a Maggio ed in aumento (+6%) rispetto alla stagione 2012-13 in corso, terminante il 30 Settembre.
- ▶ Per la stagione 2012-13 si stima un calo delle produzioni di semi di Soia in Brasile, a causa della siccità dell'area nordest.
- ▶ È confermata la previsione di un raccolto record per gli **Stati Uniti (92,26 Mio t**, corrispondenti a circa 1/3 dei semi di Soia prodotti nel mondo). Rispetto alle previsti formulate a Maggio, i prezzi sono attesi in aumento di 0,25 \$/bushel, riflettendo l'aumento dei prezzi del Mais.
- ▶ Per la stagione in corso si stima una diminuzione delle esportazioni statunitensi di semi di Soia, a causa del calo delle spedizioni e delle vendite osservato a Maggio, e della concorrenza del Brasile.



SOIA - Panorama **Mondiale** e **USA**: Dati previsionali per 2013-14



	Milioni di tonnellate	Rispetto a Maggio 13 (previsioni)
Stock iniziali	61,21	-2%
Produzione	285,30	-0,1%
Impiego interno	270,15	0,0%
Stock finali	73,69	-1,7%



	Miliardi di bushel	Milioni di tonnellate	Rispetto a Maggio 13 (previsioni)
Stock iniziali	0,12	3,39	0,0%
Produzione	3,39	92,26	0,0%
Utilizzazione	1,81	49,38	0,0%
Esportazioni	1,45	39,46	0,0%
Stock finali	0,27	7,22	0,0%
Prezzo atteso	10,75 \$/bushel	395 \$/ton ↑	296 €/ton ↓
Un mese fa	10,50\$/bushel	386 \$/ton	300 €/ton

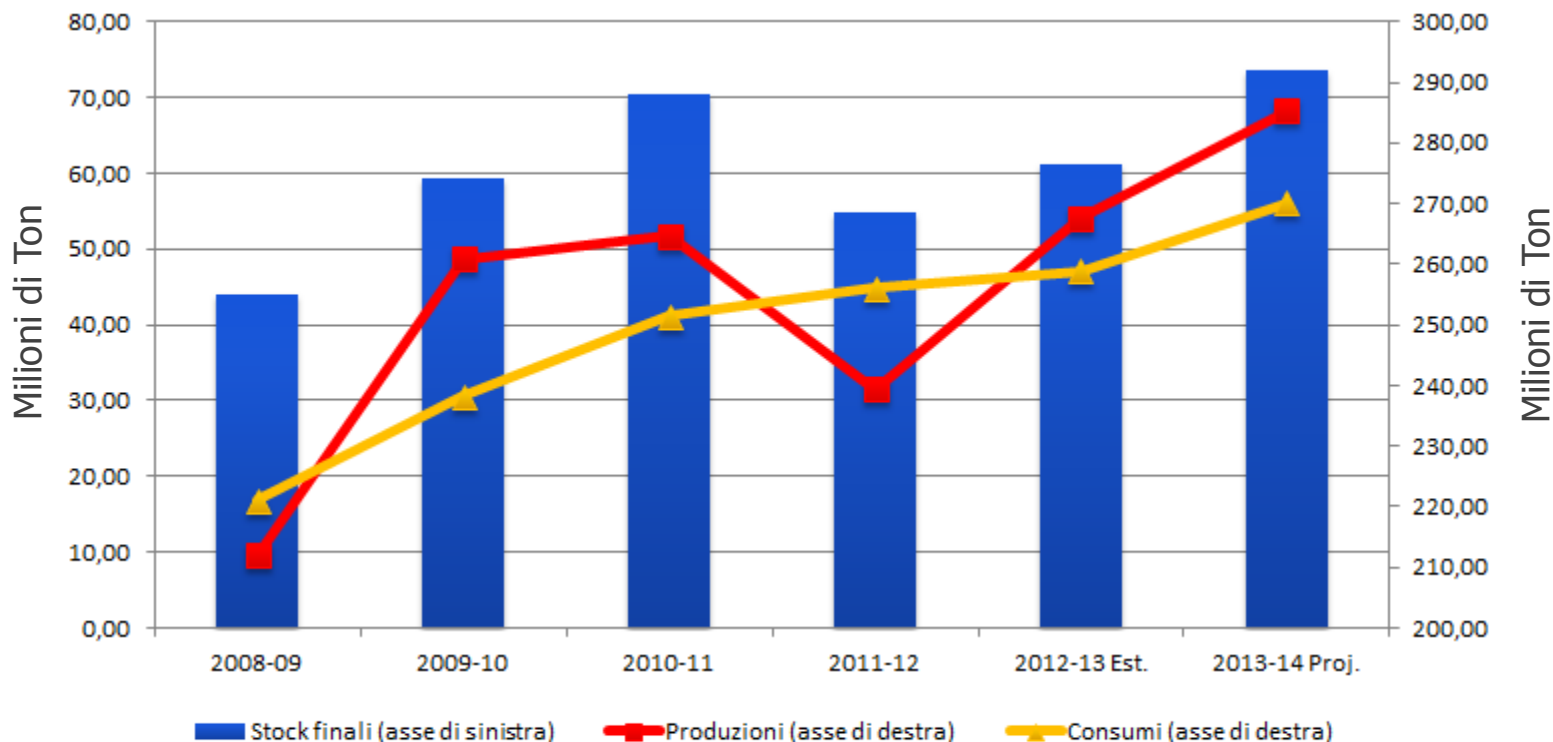
Fattori di conversione SOIA
1 bushel = 0.027 metric ton
1 metric ton = 36.74 bushel



SOIA - Panorama **Mondiale**: produzioni, consumi e stock

World – Produzioni, Consumi e Stock di semi di Soia

Elaborazione CLAL su dati WASDE



Borsa di Chicago

Prezzi del Mais e della Soia

- ▶ L'andamento del prezzo del Mais quotato dal [CME di Chicago](#):

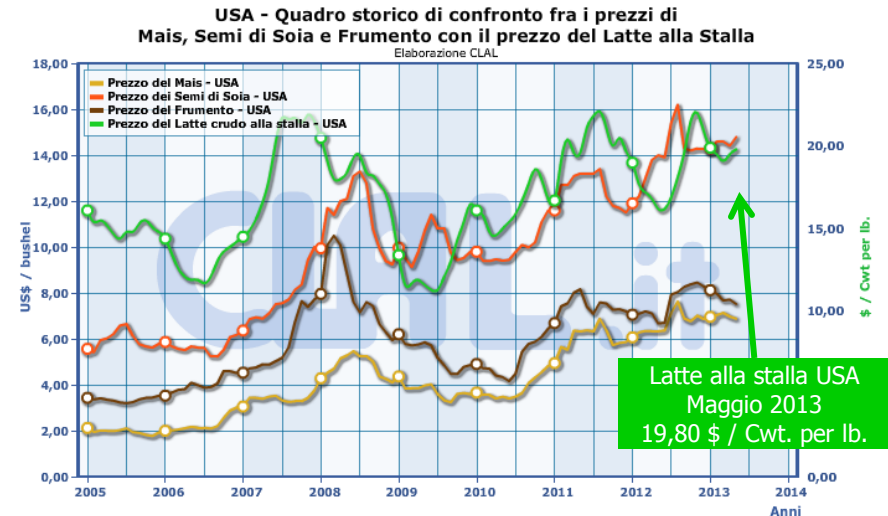


- ▶ L'andamento del prezzo della Soia quotato dal [CME di Chicago](#):

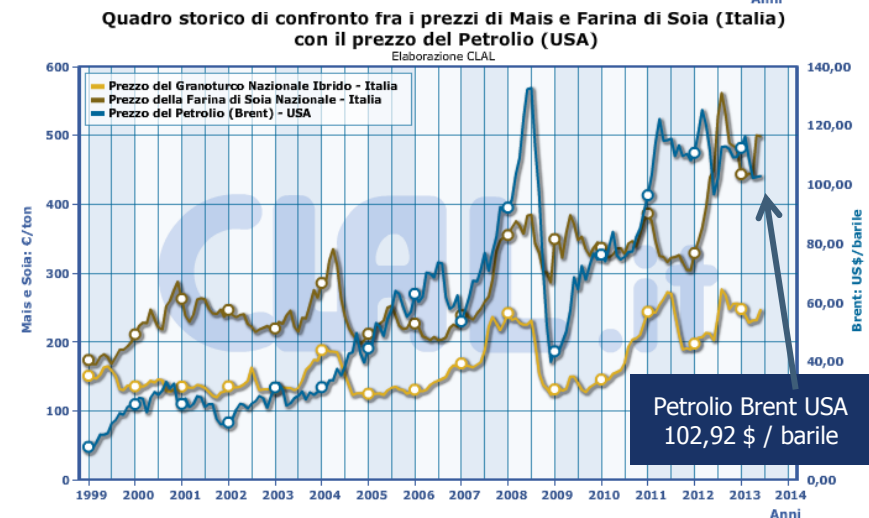


Correlazioni tra Input Agricoli ed Energetici

- ▶ USA - Confronto prezzi: Mais, semi di Soia, Frumento e Latte alla stalla



- ▶ Confronto prezzi: Mais (Italia), farina di Soia (Italia) e Petrolio (USA)



Focus on **Italia**

Prezzi del Mais e della Farina di Soia

- ▶ L'andamento del prezzo del Granoturco Nazionale e della Farina di Soia Nazionale quotati dalla CCIAA di Milano, *a confronto con il Prezzo del Latte alla Stalla*:

- ▶ Mais: 246 ÷ 247 €/ton (+16 € rispetto ad un mese fa)
- ▶ Farina di Soia: 489 ÷ 490 €/ton (-9 € rispetto ad un mese fa)



Italia - Quadro storico dei prezzi del Granoturco Nazionale, della Farina di Soia nazionale e del prezzo del Latte

