

Mais & Soia

- ▶ **Mais** (fonte WASDE)
 - ▶ Dati previsionali per 2013-14
 - ▶ Panorama mondiale e USA
 - ▶ Principali Produttori ed Esportatori
- ▶ **Soia** (fonte WASDE)
 - ▶ Dati previsionali per 2013-14
 - ▶ Panorama mondiale e USA
 - ▶ Principali Produttori ed Esportatori
- ▶ **Prezzi del Mais e della Soia** (Fonte CME)
- ▶ **Connessioni tra i Prezzi** (Elaborazione Clal)
- ▶ **Focus Italia** (Fonte CCIAA Milano)



MAIS

Dati previsionali per 2013-14

- ▶ La **produzione mondiale di Mais** per la stagione 2013-14 è prevista a **966,92 Mio t**, registrando un incremento del 0,3% rispetto alle previsioni di Dicembre e del 12% rispetto alla stagione 2012-13.
- ▶ Negli **Stati Uniti**, primo produttore mondiale di Mais, le aree coltivate sono in aumento, ma la resa dei terreni è diminuita a 158,8 bushel/acro (10 tons/ettaro). Il raccolto previsto è ancora il più abbondante mai registrato, superando il precedente record del 2008/09.
- ▶ Prosegue l'aumento dell'impiego di Mais utilizzato nella **produzione di etanolo**, anche per un minor utilizzo del Sorgo e maggiori consumi di benzina previsti per 2014.
- ▶ In **Cina**, secondo produttore mondiale di Mais, si prevede una produzione di 217 Mio t (+3% rispetto alle stime di Dicembre, +6% rispetto alla stagione 2012-13 e +13% rispetto alla stagione 2011-12), grazie al clima favorevole nell'area Nord-Est e all'aumento delle aree dedicate alla coltivazione.



MAIS - Panorama **Mondiale** e **USA**:

Dati previsionali per 2013-14



	Milioni di tonnellate	Rispetto a Dic 13 (previsioni)
Stock iniziali	132,98	-1,4%
Produzione	966,92	+0,3%
Impiego interno	939,66	+0,3%
Stock finali	160,23	-1,4%



	Miliardi di bushel	Milioni di tonnellate	Rispetto a Dic 13 (previsioni)
Stock iniziali	0,82	20,86	-0,3%
Produzione	13,93	353,72	-0,5%
Utilizzazione	11,70	297,19	+0,9%
Esportazioni	1,45	36,83	+0,0%
Stock finali	1,63	41,44	-9,0%
Prezzo atteso	4,40 \$/bushel	173 \$/ton	127 €/ton ↑
Un mese fa	4,40 \$/bushel	173\$/ton	126€/ton

Fattori di conversione MAIS
 1 bushel = 0.025 metric ton
 1 metric ton = 39.38 bushel

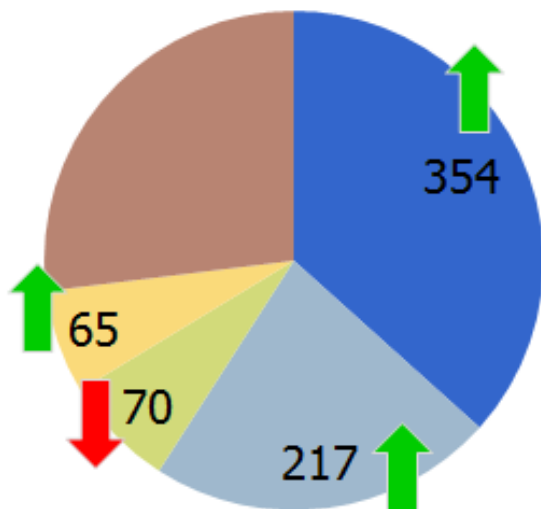


MAIS – Principali Paesi Produttori ed Esportatori

Dati previsionali per 2013-14

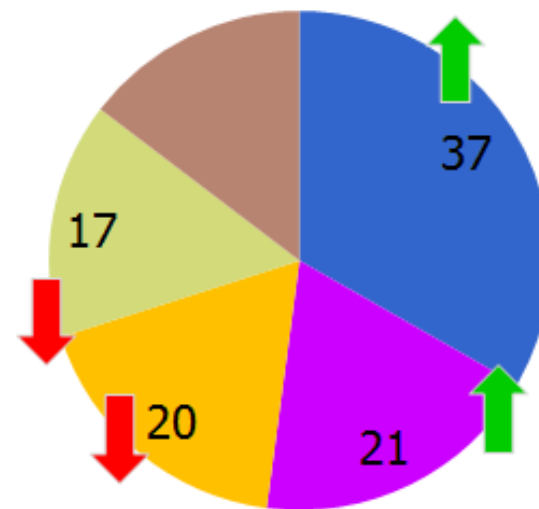
Produzioni

- Stati Uniti
- Cina
- Brasile
- Unione Europea
- Altri



Esportazioni

- Stati Uniti
- Stati post-sovietici
- Argentina
- Brasile
- Altri





SOIA

Dati previsionali per 2013-14

- ▶ La **produzione mondiale di semi di Soia** per la stagione 2013-14 è attesa in aumento rispetto alle stime di Dicembre, al valore record di **286,83 Mio t**, grazie a maggiori produzioni nei principali Player Produttori, Stati Uniti e Brasile, in cui si prevedono maggiori aree coltivate.
- ▶ Negli **Stati Uniti** la resa dei terreni è stimata in aumento a 43,3 bushel/acro (2,95 tons/ettaro); prosegue il trend di crescita della trasformazione della Soia per la forte domanda di Farina dell'ultimo trimestre del 2013.
- ▶ Le Esportazioni di semi di Soia sono previste in aumento per gli Stati Uniti, il Brasile e la Russia, e in calo per l'Argentina, riflettendo una diminuzione (-2%) della trasformazione in Farina.



SOIA - Panorama **Mondiale** e **USA**: Dati previsionali per 2013-14



	Milioni di tonnellate	Rispetto a Dic 13 (previsioni)
Stock iniziali	60,55	+0,6%
Produzione	286,83	+0,7%
Impiego interno	270,92	+0,0%
Stock finali	72,33	+2,4%



	Miliardi di bushel	Milioni di tonnellate	Rispetto a Dic 13 (previsioni)
Stock iniziali	0,14	3,83	+0,0%
Produzione	3,29	89,51	+1,0%
Utilizzazione	1,81	49,24	+0,6%
Esportazioni	1,50	40,69	+1,4%
Stock finali	0,15	4,09	+0,5%
Prezzo atteso	12,50 \$/bushel	459 \$/ton	335 €/ton ↑
Un mese fa	12,50 \$/bushel	459 \$/ton	333 €/ton

Fattori di conversione SOIA
1 bushel = 0.027 metric ton
1 metric ton = 36.74 bushel

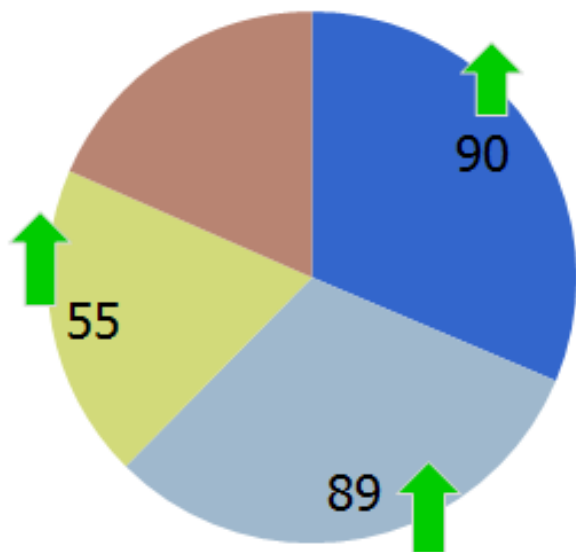


SOIA – Principali Paesi Produttori ed Esportatori

Dati previsionali per 2013-14

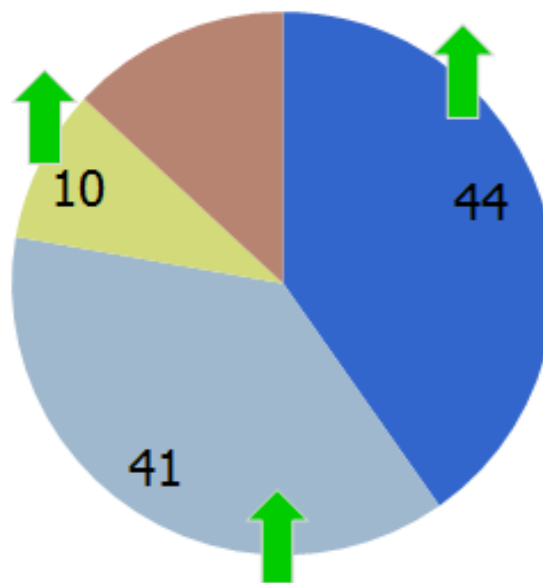
Produzioni

■ Stati Uniti ■ Brasile
■ Argentina ■ Altri



Esportazioni

■ Brasile ■ Stati Uniti
■ Argentina ■ Altri



Borsa di Chicago

Prezzi del Mais e della Soia

- ▶ L'andamento del prezzo del Mais quotato dal [CME di Chicago](#):



\$ / bushel

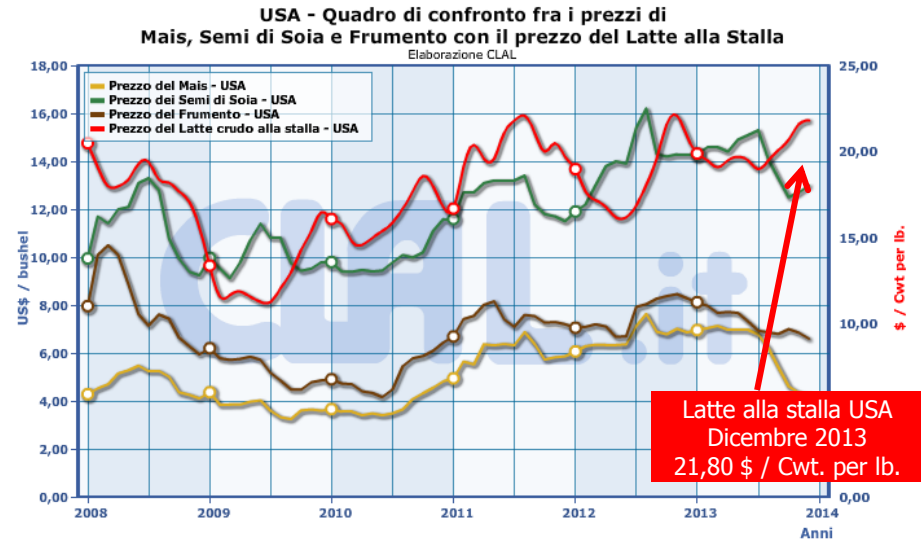
- ▶ L'andamento del prezzo della Soia quotato dal [CME di Chicago](#):



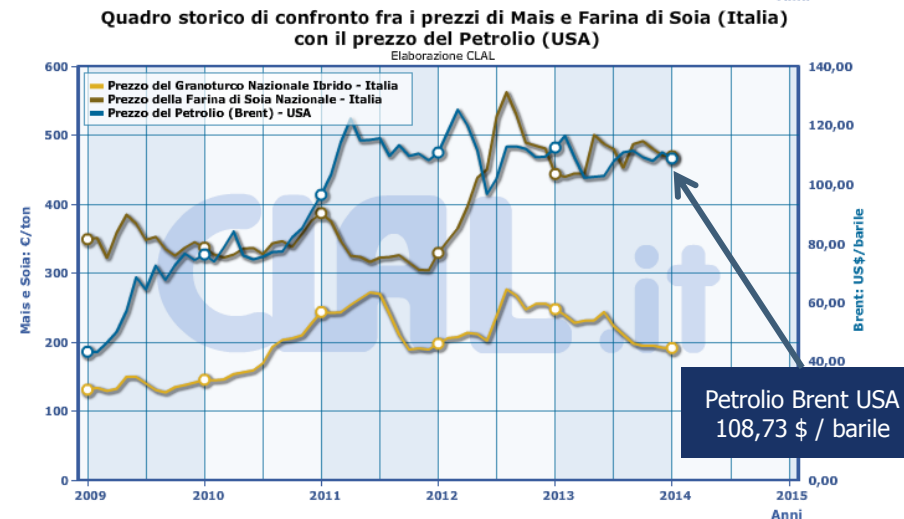
\$ / bushel

Correlazioni tra Input Agricoli ed Energetici

- ▶ USA - Confronto prezzi: Mais, semi di Soia, Frumento e Latte alla stalla



- ▶ Confronto prezzi: Mais (Italia), farina di Soia (Italia) e Petrolio (USA)



Focus on **Italia**

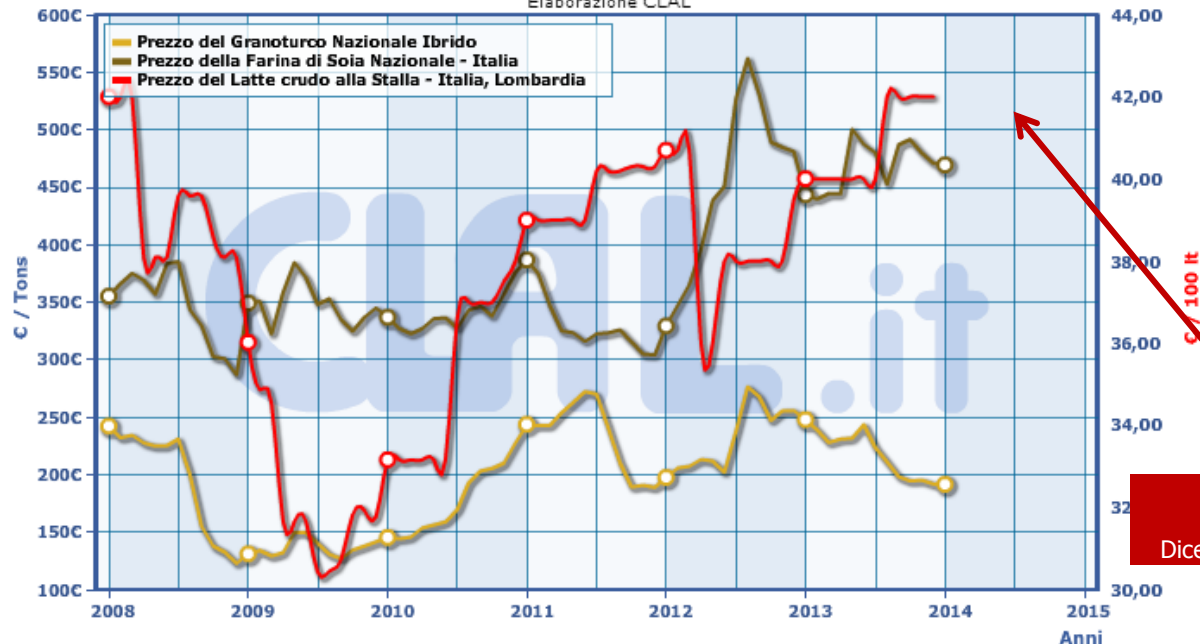
Prezzi del Mais e della Farina di Soia

- ▶ L'andamento del prezzo del Granoturco Nazionale e della Farina di Soia Nazionale quotati dalla CCIAA di Milano, *a confronto con il Prezzo del Latte alla Stalla*:

- ▶ Mais: 190 ÷ 191 €/ton (-2 € rispetto ad un mese fa)
- ▶ Farina di Soia: 469 ÷ 470 €/ton (= rispetto ad un mese fa)

Italia - Quadro storico dei prezzi del Granoturco Nazionale, della Farina di Soia nazionale e del prezzo del Latte

Elaborazione CLAL



Latte alla Stalla
ITALIA (Lombardia)
Dicembre 2013: 42 € / 100 Lt