

Mais & Soia

- ▶ **Mais** (fonte WASDE)
 - ▶ Dati previsionali per 2014-15
 - ▶ Panorama mondiale e USA
- ▶ **Soia** (fonte WASDE)
 - ▶ Dati previsionali per 2014-15
 - ▶ Panorama mondiale e USA
- ▶ **Prezzi del Mais e della Soia** (Fonte CME)
- ▶ **Connessioni tra i Prezzi** (Elaborazione Clal)
- ▶ **Focus Italia** (Fonte CCIAA Milano)
 - ▶ Il Milk:Feed Ratio



MAIS

Dati previsionali per 2014-15

- ▶ La **produzione di Mais** per la stagione 2014-15 è prevista a **991.29 Mio t**, in aumento di 3.2 Mio t rispetto alle stime formulate a Gennaio.
- ▶ In **Argentina** ed in **Ucraina** si stimano **maggiori raccolti di Mais** (rispettivamente +1 Mio t e +1.5 Mio t), che si riflettono in un aumento delle **esportazioni** nella stessa misura.
- ▶ Negli **Stati Uniti**, la produzione è prevista invariata rispetto alle previsioni del mese scorso, mentre le scorte finali sono state riviste al ribasso (da 47.69 a 46.42 Mio t), per un **maggior utilizzo del Mais destinato alla produzione di Etanolo**, quantificato in 75 milioni di bushel (1.9 Mio t).
- ▶ In **Cina**, secondo Produttore mondiale di Mais, la produzione è invariata rispetto alle stime precedenti (215.50 Mio t), mentre le **importazioni sono in aumento** (da 2.00 a 2.50 Mio t).
- ▶ Nell'**Unione Europea** si prevede un incremento della disponibilità di Mais, sia per le maggiori produzioni (+0.2 Mio t), sia per le maggiori importazioni (+1 Mio t).



MAIS - Panorama **Mondiale** e **USA**:

Dati previsionali per 2014-15



	Milioni di tonnellate	Rispetto a Gennaio 2015 (previsioni)
Stock iniziali	173.80	+0.9%
Produzione	991.29	+0.3%
Impiego interno	975.45	+0.4%
Stock finali	189.64	+0.3%



	Miliardi di bushel	Milioni di tonnellate	Rispetto a Gennaio 2015 (previsioni)
Stock iniziali	1.23	31.29	0.0%
Produzione	14.22	361.09	0.0%
Utilizzazione	11.90	302.15	+0.4%
Esportazioni	1.75	44.45	0.0%
Stock finali	1.83	46.42	-2.7%
Prezzo atteso	3,65 \$/bushel	144 \$/ton	126 €/ton ↑
Un mese fa	3,65 \$/bushel	144 \$/ton	124 €/ton

Fattori di conversione MAIS
 1 bushel = 0.025 metric ton
 1 metric ton = 39.38 bushel



SOIA

Dati previsionali per 2014-15

- ▶ La **produzione mondiale di semi di Soia** per la stagione 2014-15 è prevista al livello record di **315.06 Mio t**, in continuo aumento rispetto alle stime dei mesi scorsi.
- ▶ In **Argentina**, terzo Produttore mondiale dopo Stati Uniti e Brasile, si stima un incremento della produzione (da 55 a **56 Mio t**), grazie al clima umido e alle temperature miti. Anche in Cina, Russia ed Ucraina, i raccolti di Soia sono previsti in aumento.
- ▶ Negli **Stati Uniti** la produzione è rimasta invariata, mentre si evidenzia una revisione al ribasso in **Brasile** (da 95.50 a 94.50 Mio t), riflettendo l'impatto delle scarse precipitazioni nelle zone di coltivazione orientali.
- ▶ Le scorte finali globali di semi di Soia sono previste a **89.26 Mio t**: il calo degli stock negli Stati Uniti ed in Brasile è parzialmente compensato dall'aumento in Cina.



SOIA - Panorama **Mondiale** e **USA**: Dati previsionali per 2014-15



	Milioni di tonnellate	Rispetto a Gennaio 2015 (previsioni)
Stock iniziali	66.25	+0.1%
Produzione	315.06	+0.2%
Impiego interno	288.53	+0.8%
Stock finali	89.26	-1.7%



	Miliardi di bushel	Milioni di tonnellate	Rispetto a Gennaio 2015 (previsioni)
Stock iniziali	0.09	2.50	0.0%
Produzione	3.97	108.01	0.0%
Utilizzazione	1.91	52.00	+0.8%
Esportazioni	1.79	48.72	+1.1%
Stock finali	0.39	10.48	-6.1%
Prezzo atteso	10.20 \$/bushel	375 \$/ton	328 €/ton ↑
Un mese fa	10.20 \$/bushel	375 \$/ton	324 €/ton

Fattori di conversione SOIA
1 bushel = 0.027 metric ton
1 metric ton = 36.74 bushel



Borsa di Chicago

Prezzi del Mais

- ▶ L'andamento del prezzo del Mais quotato dal [CME di Chicago](#):

February 17, 2015

CBOT:ZCH2015 389'0 ▲ +1'2 (+0.32%) O:387'0 H:391'0 L:386'6 C:389'0



CME Group
Powered by TradingView.com



Borsa di Chicago

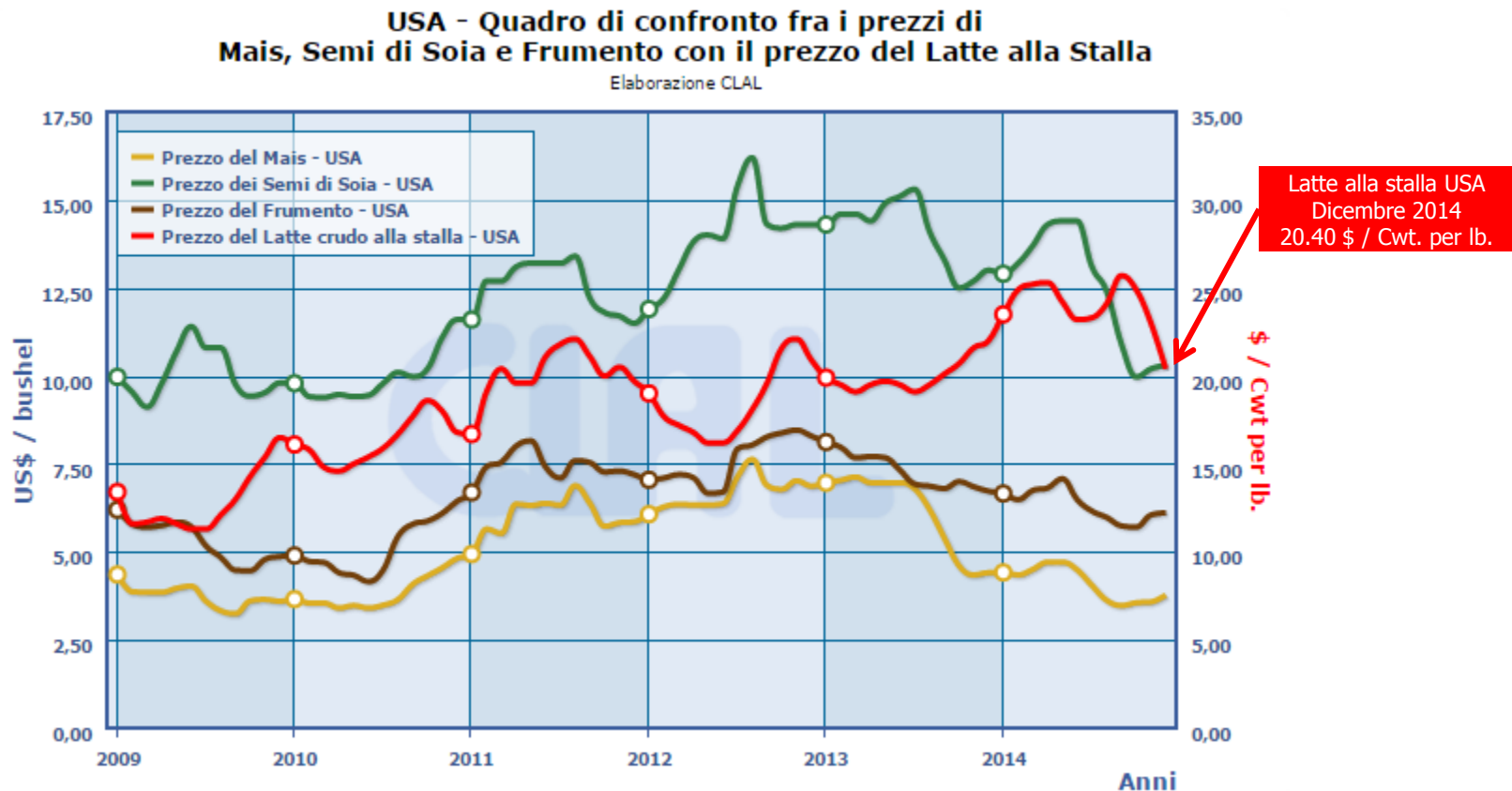
Prezzi della Soia

- ▶ L'andamento del prezzo della Soia quotato dal [CME di Chicago](#):



Correlazioni tra Input Agricoli ed Energetici

- ▶ USA - Confronto prezzi: Mais, semi di Soia, Frumento e Latte alla stalla

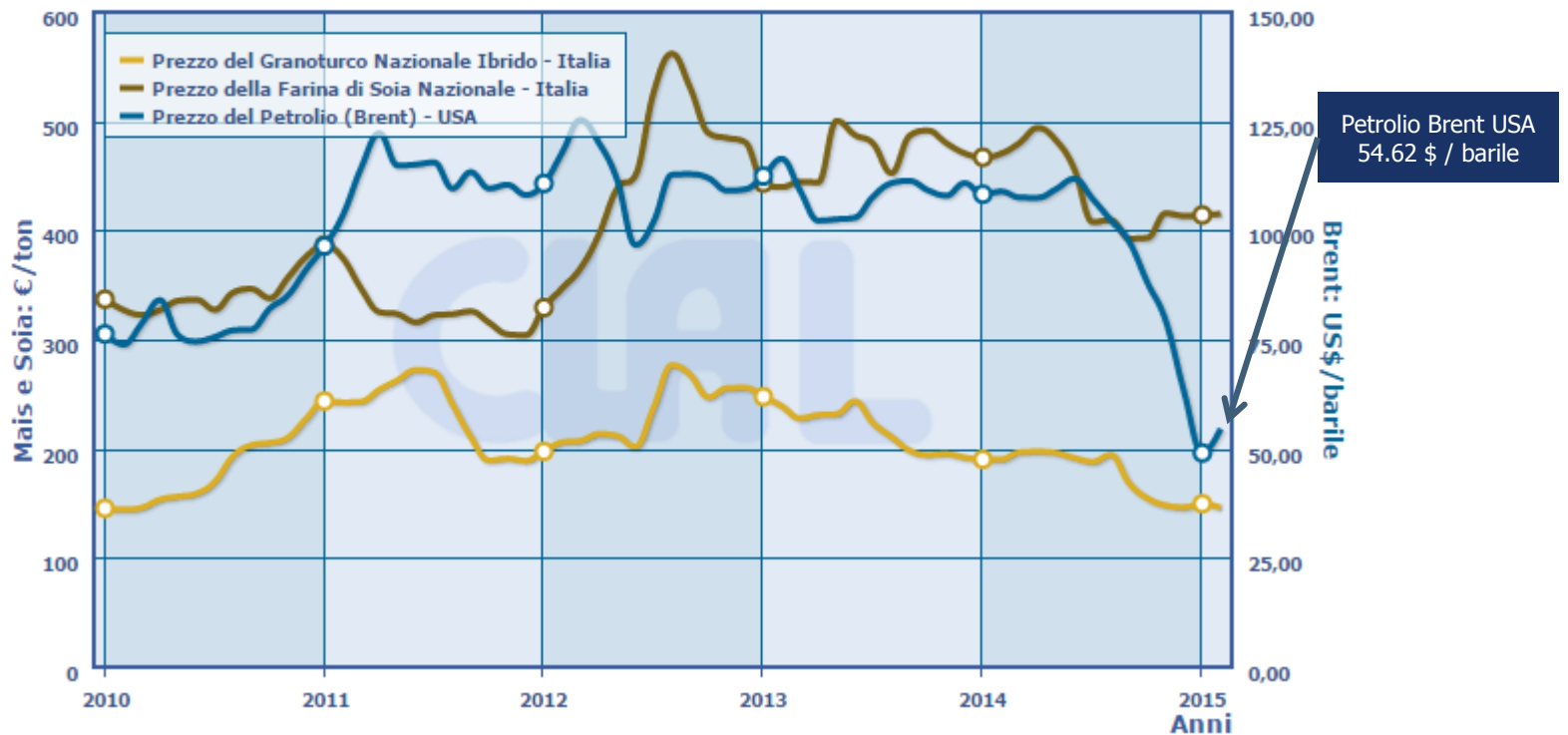


Correlazioni tra Input Agricoli ed Energetici

- Confronto prezzi: Mais (Italia), farina di Soia (Italia) e Petrolio (USA)

Quadro storico di confronto fra i prezzi di Mais e Farina di Soia (Italia) con il prezzo del Petrolio (USA)

Elaborazione CLAL



Focus on **Italia**

Prezzi del Mais e della Farina di Soia

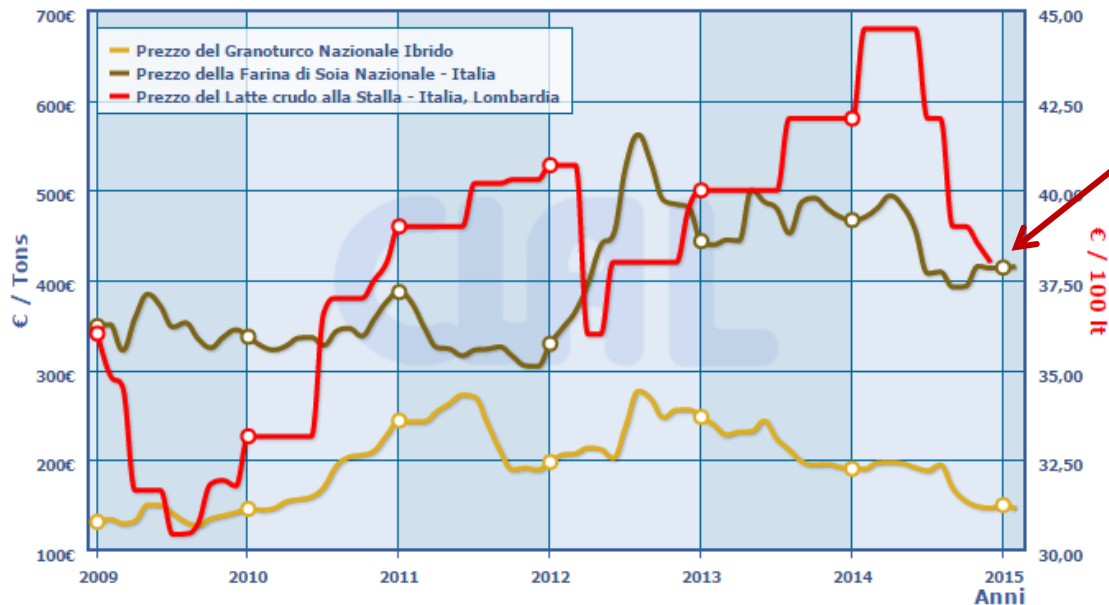
- ▶ L'andamento del prezzo del Granoturco Nazionale e della Farina di Soia Nazionale quotati dalla CCIAA di Milano, *a confronto con il Prezzo del Latte alla Stalla*:

- ▶ Mais: 145 ÷ 147 €/ton (-5 € rispetto ad un mese fa)
- ▶ Farina di Soia: 415 ÷ 416 €/ton (+3 € rispetto ad un mese fa)



Italia - Quadro storico dei prezzi del Granoturco Nazionale, della Farina di Soia nazionale e del prezzo del Latte

Elaborazione CLAL



Latte alla Stalla
ITALIA (Lombardia)
Dicembre 2014:
38 € / 100 It

Focus on **Italia**

L'Alimento Simulato e il *Milk:Feed Ratio*

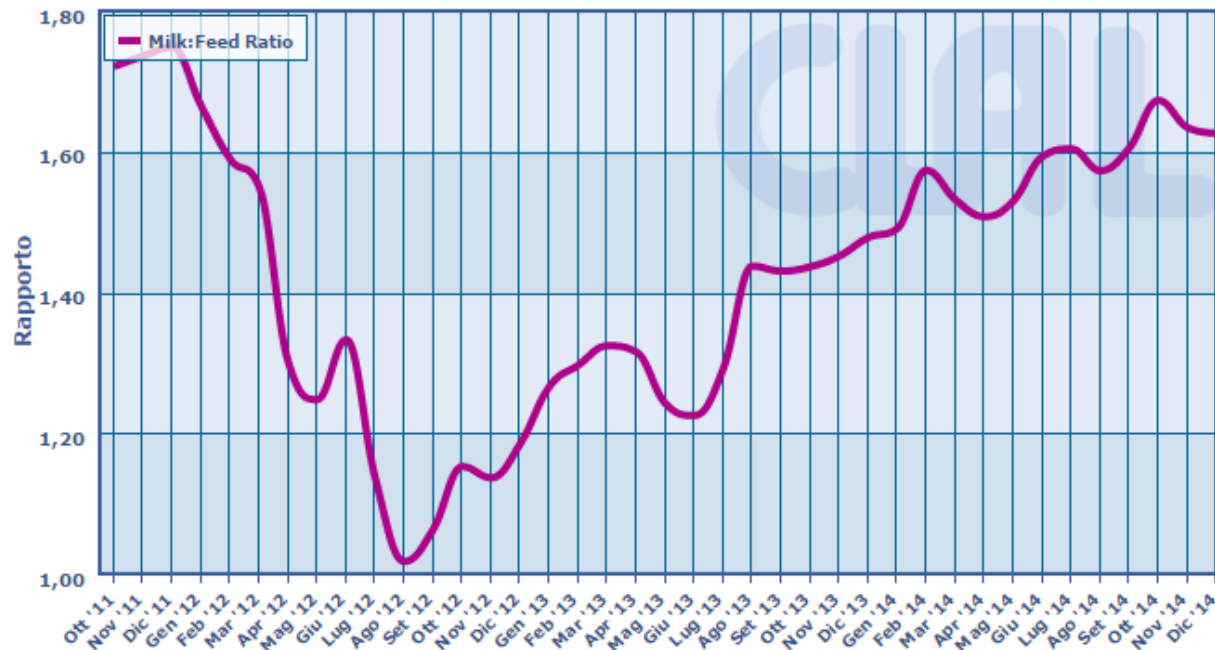
- ▶ **L'Alimento Simulato** è un modello teorico di alimento che prevede esclusivamente l'impiego di mais e farina di estrazione di soia 44 % ('nazionali'); è stato assunto a modello in quanto i due ingredienti che lo compongono sono driver del prezzo di tutte le materie prime disponibili sul mercato.



Milk:Feed Ratio - rapporto tra il prezzo del Latte alla Stalla in Lombardia ed il costo dell'Alimento Simulato

Rappresenta quanti kg di Alimento Simulato possono essere acquistati con il ricavo ottenuto dalla vendita di 1kg di latte

Quotazioni CCIAA Milano - Elaborazione CLAL



Milk:Feed Ratio

prezzo 100 kg latte
crudo alla stalla in
Lombardia
/
costo 100 kg di
Alimento Simulato
(70 kg granoturco
nazionale + 30 kg soia
nazionale f.e.)