

Mais & Soia

- ▶ **Mais** (fonte WASDE)
 - ▶ Dati previsionali per 2014-15
 - ▶ Panorama mondiale e USA
- ▶ **Soia** (fonte WASDE)
 - ▶ Dati previsionali per 2014-15
 - ▶ Panorama mondiale e USA
- ▶ L'andamento degli stock finali
- ▶ Prezzi del Mais e della Soia (Fonte CME)
- ▶ Connessioni tra i Prezzi (Elaborazione Clal)
- ▶ Focus Italia (Fonte CCIAA Milano)



MAIS

Dati previsionali per 2014-15

- ▶ La **produzione globale di Mais** per la stagione 2014-15 è prevista a **991.92 Mio t**, leggermente superiore rispetto alle stime di Marzo (+0.2%).
- ▶ In **Serbia** le piogge autunnali hanno ritardato la mietitura ed il raccolto è atteso in aumento (+0.9 Mio t) rispetto alle previsioni formulate a Marzo.
- ▶ Anche in **Messico** la produzione è prevista in crescita (+0.8 Mio t), per l'aumento delle aree dedicate alla coltivazione di Mais e la presenza eccezionale di piogge invernali.
- ▶ In **Argentina** il raccolto è atteso in aumento (+0.5 Mio t) per l'aumento della resa dei terreni e per l'abbondante umidità del terreno.
- ▶ Questi aumenti produttivi sono parzialmente bilanciati da una ulteriore diminuzione della produzione prevista per il **Sud Africa**.
- ▶ Gli **stock finali globali** sono previsti al livello record **188.46 Mio t**, in aumento dell'1.7% rispetto alle stime del mese scorso; gli aumenti più significativi sono previsti negli Stati Uniti, in Indonesia e in Cina.



MAIS - Panorama **Mondiale** e **USA**:

Dati previsionali per 2014-15



	Milioni di tonnellate	Rispetto a Marzo 2015 (previsioni)
Stock iniziali	170.84	-0.8%
Produzione	991.92	+0.2%
Impiego interno	974.31	-0.2%
Stock finali	188.46	+1.7%



	Miliardi di bushel	Milioni di tonnellate	Rispetto a Marzo 2015 (previsioni)
Stock iniziali	1.23	31.29	0.0%
Produzione	14.22	361.09	0.0%
Utilizzazione	11.85	300.88	-0.4%
Esportazioni	1.80	45.72	0.0%
Stock finali	1.83	46.42	+2.8%
Prezzo atteso	3,70 \$/bushel	146 \$/ton	138 €/ton ↑
Un mese fa	3,70 \$/bushel	146 \$/ton	138 €/ton

Fattori di conversione MAIS
 1 bushel = 0.025 metric ton
 1 metric ton = 39.38 bushel



SOIA

Dati previsionali per 2014-15

- ▶ La **produzione mondiale di semi di Soia** per la stagione 2014-15 è confermata al livello record di **315.46 Mio t** (+0.1% rispetto alle stime di Marzo 2015).
 - ▶ La produzione **statunitense** è invariata, mentre si rilevano aumenti in Argentina ed Uruguay, bilanciati in parte da una minor produzione attesa in **India** (9.8 Mio t, -0.7 Mio t) a causa della brevità della stagione dei monsoni.
 - ▶ In **Argentina**, terzo produttore dopo USA e Brasile, la produzione è prevista a 57 Mio t (+1 Mio t rispetto alle previsioni del mese scorso), riflettendo l'aumento delle rese favorito dal clima mite.
 - ▶ In **Uruguay** le aree coltivate sono stimate in aumento.
 - ▶ Gli **stock finali di semi di Soia** si confermano al livello record di **89.55 Mio t**, con la riduzione degli USA compensata dall'aumento dell'Argentina.
-



SOIA - Panorama **Mondiale** e **USA**: Dati previsionali per 2014-15



	Milioni di tonnellate	Rispetto a Marzo 2015 (previsioni)
Stock iniziali	66.32	0.0%
Produzione	315.46	+0.1%
Impiego interno	288.92	+0.1%
Stock finali	89.55	0.0%

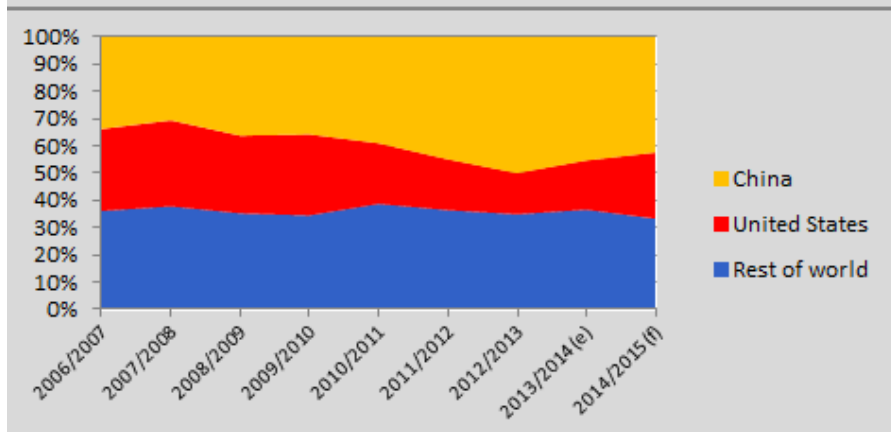
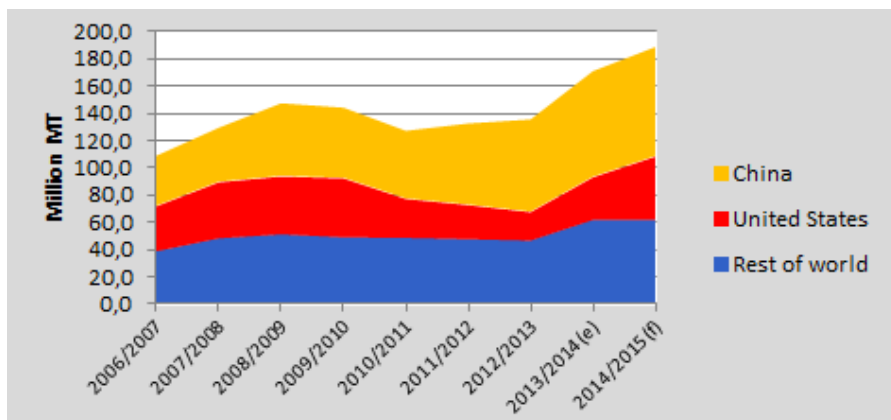


	Miliardi di bushel	Milioni di tonnellate	Rispetto a Marzo 2015 (previsioni)
Stock iniziali	0.09	2.50	0.0%
Produzione	3.97	108.01	0.0%
Utilizzazione	1.93	52.56	+1.1%
Esportazioni	1.79	48.72	0.0%
Stock finali	0.37	10.06	-4.0%
Prezzo atteso	10.10 \$/bushel	371 \$/ton	351 €/ton ↓
Un mese fa	10.20 \$/bushel	375 \$/ton	353 €/ton

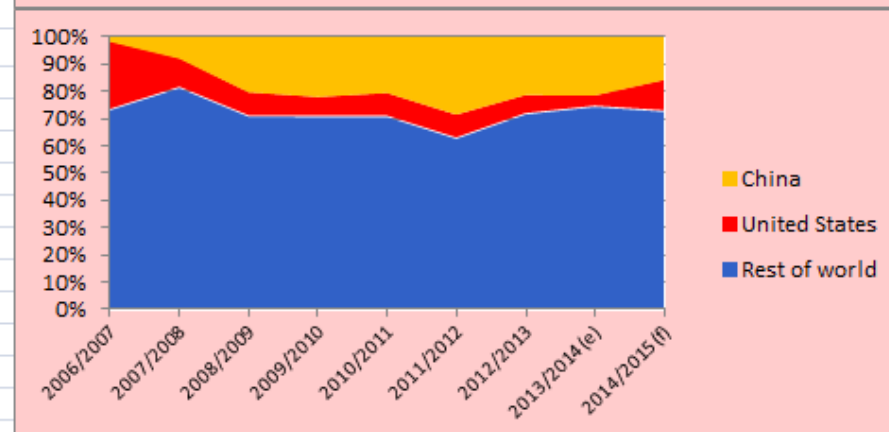
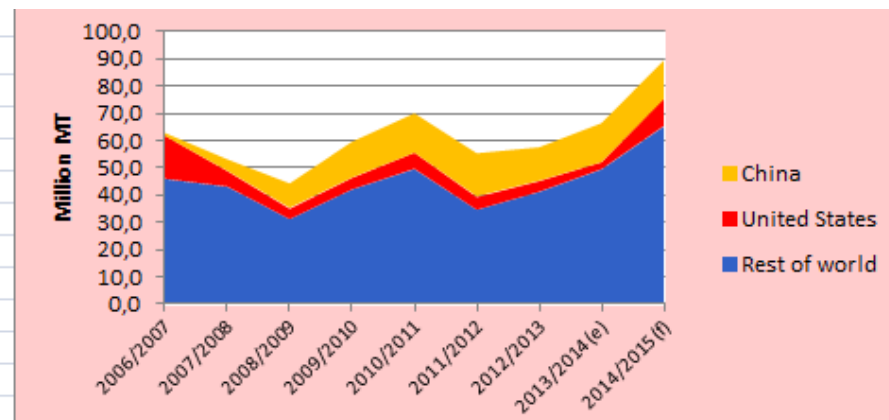
Fattori di conversione SOIA
1 bushel = 0.027 metric ton
1 metric ton = 36.74 bushel

L'andamento degli **Stock Finali** di Mais e Soia con FOCUS SU CINA E STATI UNITI

MAIS



SOIA





Borsa di Chicago

Prezzi del Mais

- ▶ L'andamento del prezzo del Mais quotato dal [CME di Chicago](#):





Borsa di Chicago

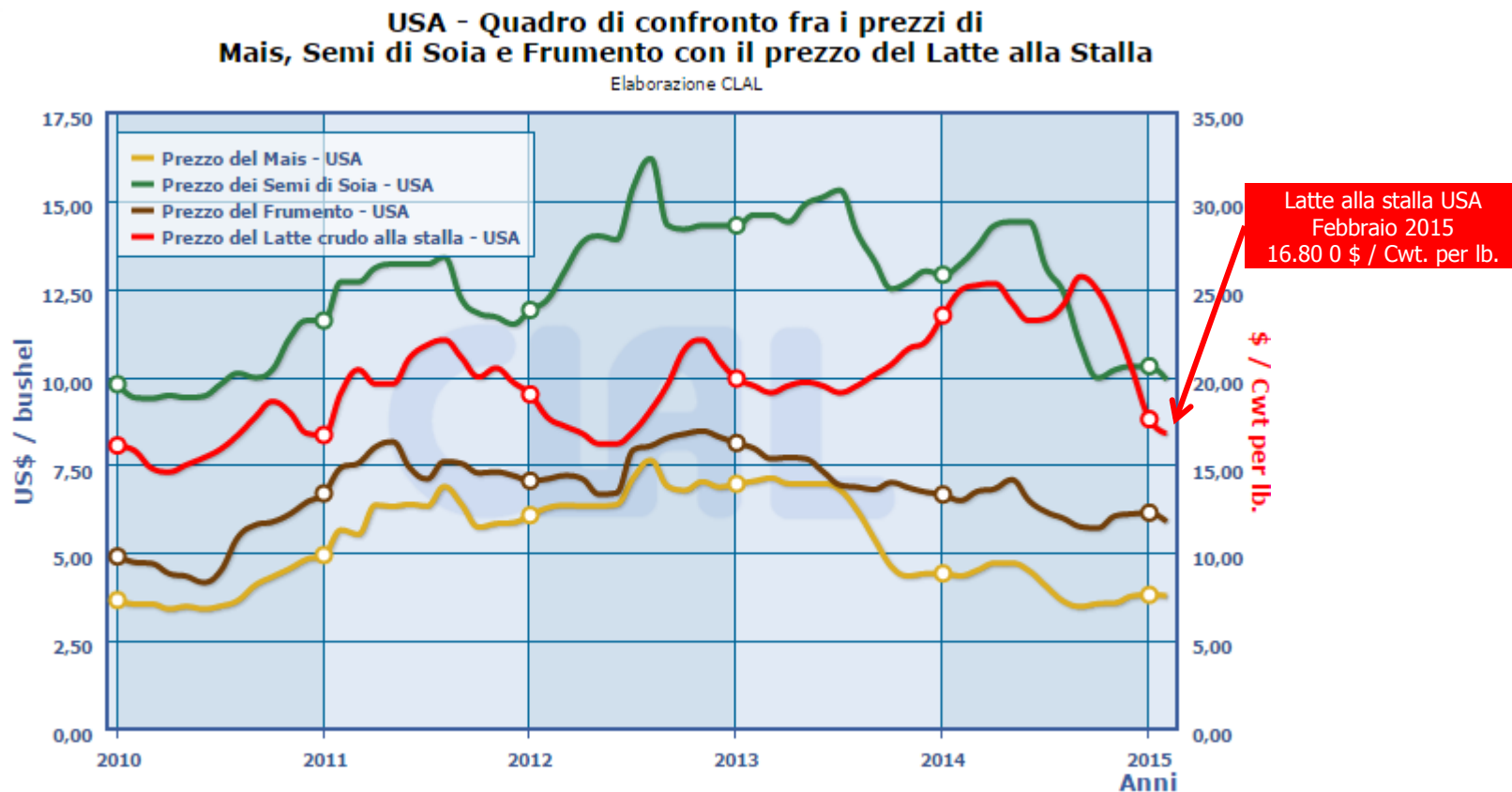
Prezzi della Soia

- ▶ L'andamento del prezzo della Soia quotato dal [CME di Chicago](#):



Correlazioni tra Input Agricoli ed Energetici

- ▶ USA - Confronto prezzi: Mais, semi di Soia, Frumento e Latte alla stalla

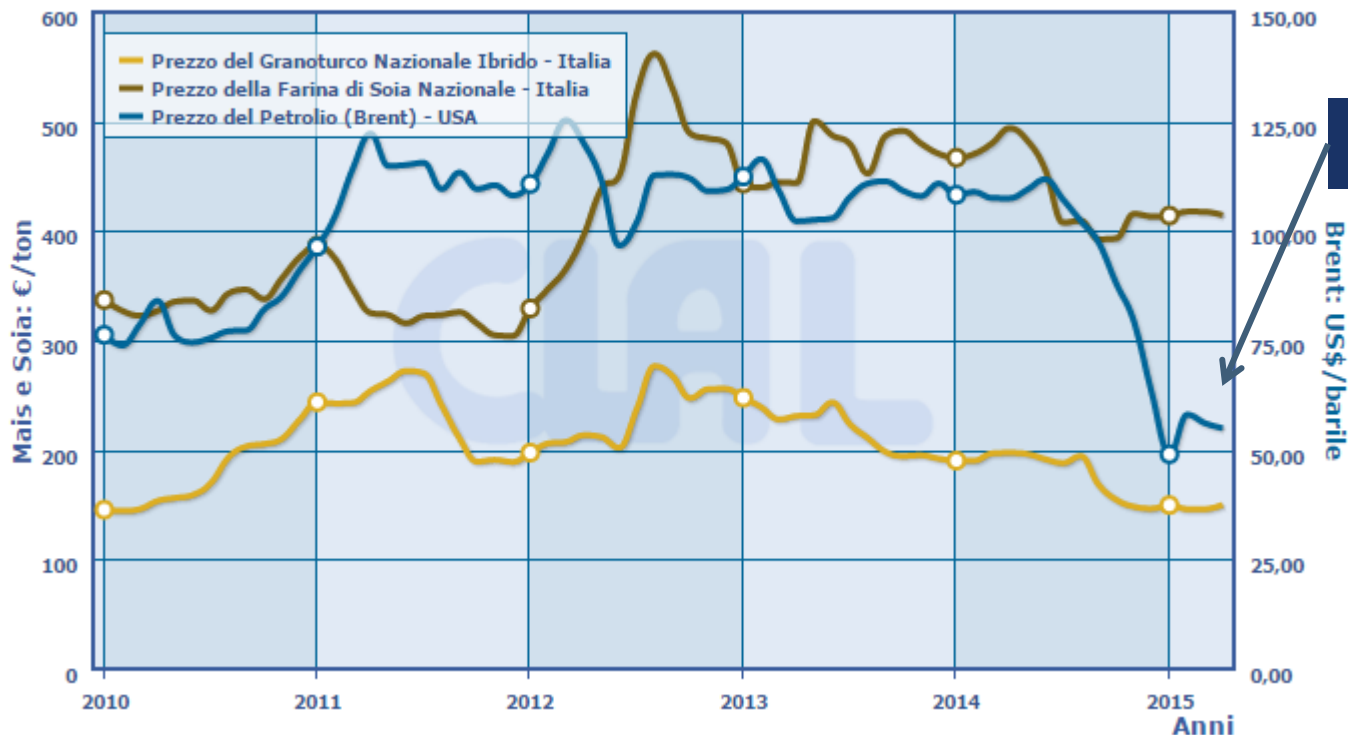


Correlazioni tra Input Agricoli ed Energetici

- Confronto prezzi: Mais (Italia), farina di Soia (Italia) e Petrolio (USA)

Quadro storico di confronto fra i prezzi di Mais e Farina di Soia (Italia) con il prezzo del Petrolio (USA)

Elaborazione CLAL



Petrolio Brent USA
54.97 \$ / barile

Focus on **Italia**

Prezzi del Mais e della Farina di Soia

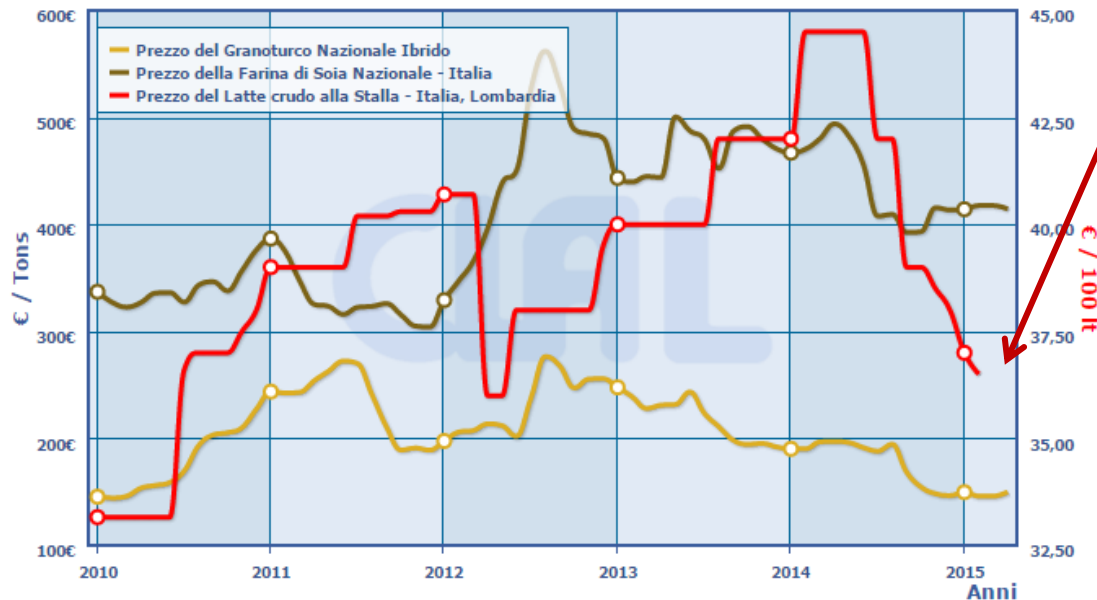
- ▶ L'andamento del prezzo del Granoturco Nazionale e della Farina di Soia Nazionale quotati dalla CCIAA di Milano, *a confronto con il Prezzo del Latte alla Stalla*:

- ▶ Mais: 148 ÷ 150 €/ton (+4 € rispetto ad un mese fa)
- ▶ Farina di Soia: 414 ÷ 415 €/ton (-1 € rispetto ad un mese fa)



Italia - Quadro storico dei prezzi del Granoturco Nazionale, della Farina di Soia nazionale e del prezzo del Latte

Elaborazione CLAL



Latte alla Stalla
ITALIA (Lombardia)
Febbraio 2015:
36.50 € / 100 It