


# Mais & Soia

- ▶ **Mais** (fonte WASDE)
  - ▶ Dati previsionali per 2013-14
  - ▶ Panorama mondiale e USA
- ▶ **Soia** (fonte WASDE)
  - ▶ Dati previsionali per 2013-14
  - ▶ Panorama mondiale e USA
- ▶ **Prezzi del Mais e della Soia** (Fonte CME)
- ▶ **Connessioni tra i Prezzi** (Elaborazione Clal)
- ▶ **Focus Italia** (Fonte CCIAA Milano)
  - ▶ Il Milk:Feed Ratio 



# MAIS

## Dati previsionali per 2013-14

---

- ▶ La **produzione mondiale di Mais** per la stagione 2013-14 è prevista a **973.90 Mio t**, in aumento (+6.38 Mio t) rispetto alle stime formulate a Marzo, riflettendo maggiori raccolti in alcuni importanti Paesi Esportatori.
- ▶ In **Brasile** le precipitazioni di Marzo ed inizio Aprile hanno favorito la crescita del *safrinha* (il secondo raccolto di Mais) e si prevede un aumento della produzione di 2 Mio t rispetto alle previsioni del mese scorso.
- ▶ In **Sud Africa** le piogge di fine Febbraio e Marzo hanno rafforzato le prospettive di maggiori raccolti nelle aree occidentali, normalmente a minor resa; si stima una produzione in aumento di 1 Mio t.
- ▶ Negli **Stati Uniti**, la produzione ed il consumo di Mais sono previsti invariati rispetto alle previsioni dei mesi scorsi.
- ▶ Si prevede un aumento delle **Esportazioni** statunitensi di 3.17 Mio t, con conseguente calo degli stock finali, per il crescente ritmo delle vendite in Marzo e per la maggior domanda globale di Mais attesa.



# MAIS - Panorama **Mondiale** e **USA**:

## Dati previsionali per 2013-14



	Milioni di tonnellate	Rispetto a Mar 14 (previsioni)
Stock iniziali	134.40	-0.2%
Produzione	<b>973.90</b>	+0.7%
Impiego interno	950.30	+0.7%
Stock finali	158.00	-0.3%



	Miliardi di bushel	Milioni di tonnellate	Rispetto a Mar 14 (previsioni)
Stock iniziali	0.82	20.86	+0.0%
Produzione	13.93	<b>353.72</b>	+0.0%
Utilizzazione	11.70	297.19	+0.0%
Esportazioni	1.75	<b>44.45</b>	+7.7%
Stock finali	1.33	33.82	-8.6%
<b>Prezzo atteso</b>	<b>4,60 \$/bushel</b>	<b>181 \$/ton</b>	<b>131 €/ton ↑</b>
Un mese fa	4,50 \$/bushel	177\$/ton	128 €/ton

Fattori di conversione MAIS  
 1 bushel = 0.025 metric ton  
 1 metric ton = 39.38 bushel



# SOIA

## Dati previsionali per 2013-14

---

- ▶ La **produzione mondiale di semi di Soia** per la stagione 2013-14 si conferma a livelli record (284.05 Mio t).
- ▶ Il leggero calo rispetto alle stime di Marzo è dovuto ad una minor resa dei terreni prevista in **Brasile**, a causa del clima caldo e le piogge ridotte in Febbraio nell'area meridionale, e in **India**, colpita da eccessive piogge durante la stagione di crescita.
- ▶ Negli **Stati Uniti** prosegue l'aumento atteso delle **Esportazioni** di semi di Soia (+1.36 Mio t), nonostante i prezzi elevati ed i raccolti abbondanti nel Sud America. L'Export verso la **Cina** è a livelli record.
- ▶ Si prevede una forte crescita delle Importazioni (+86%), soprattutto dal Sud America.
- ▶ I consumi domestici di Farina di Soia sono ancora in diminuzione, con conseguente calo della triturazione dei semi.



# SOIA - Panorama **Mondiale** e **USA**: Dati previsionali per 2013-14



	Milioni di tonnellate	Rispetto a Mar 14 (previsioni)
Stock iniziali	57.87	+0.1%
Produzione	<b>284.05</b>	-0.5%
Impiego interno	269.00	-0.3%
Stock finali	69.42	-1.7%



	Miliardi di bushel	Milioni di tonnellate	Rispetto a Mar 14 (previsioni)
Stock iniziali	0.14	3.83	+0.0%
Produzione	3.29	<b>89.51</b>	+0.0%
Utilizzazione	1.78	48.43	-0.5%
Esportazioni	1.58	43.00	+3.3%
Stock finali	0.13	3.67	-7.1%
<b>Prezzo atteso</b>	<b>13 \$/bushel</b>	<b>478 \$/ton</b>	<b>345 €/ton ↓</b>
Un mese fa	12,95 \$/bushel	476 \$/ton	346 €/ton

Fattori di conversione SOIA  
1 bushel = 0.027 metric ton  
1 metric ton = 36.74 bushel

# Borsa di Chicago

## Prezzi del Mais e della Soia

- ▶ L'andamento del prezzo del Mais quotato dal [CME di Chicago](#):

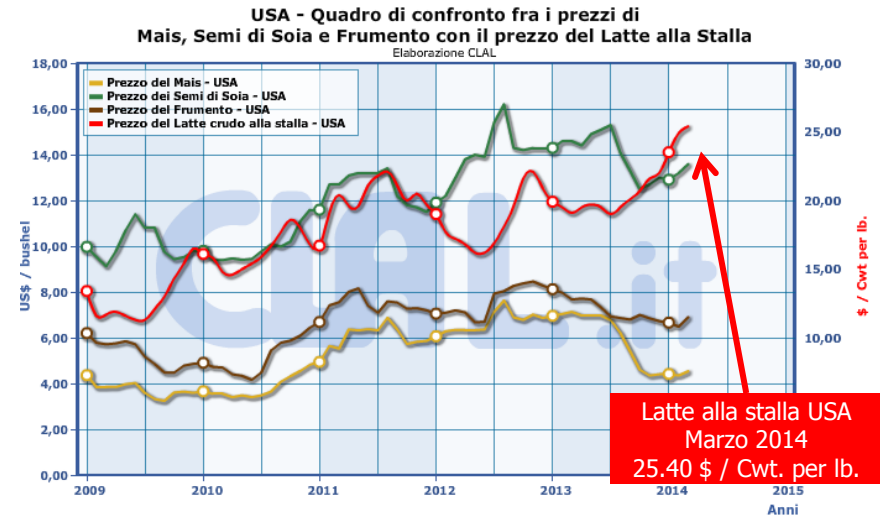


- ▶ L'andamento del prezzo della Soia quotato dal [CME di Chicago](#):

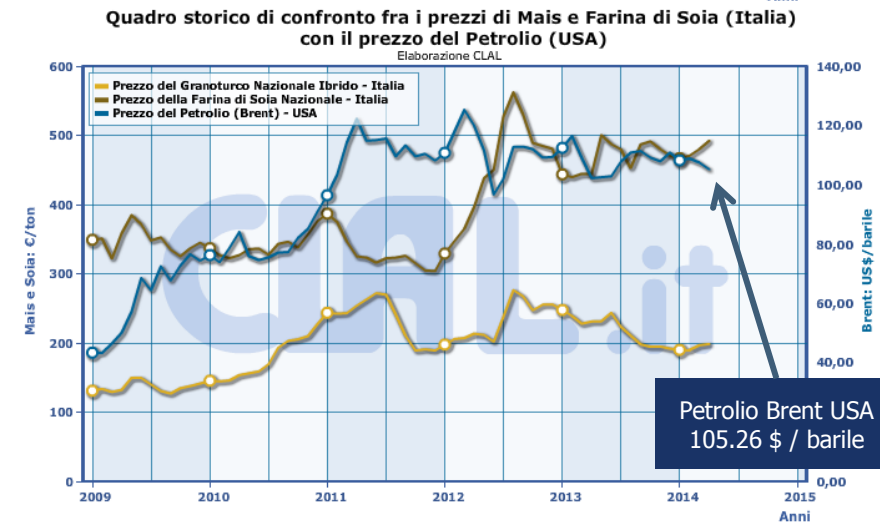


# Correlazioni tra Input Agricoli ed Energetici

- ▶ USA - Confronto prezzi: Mais, semi di Soia, Frumento e Latte alla stalla



- ▶ Confronto prezzi: Mais (Italia), farina di Soia (Italia) e Petrolio (USA)



# Focus on **Italia**

## Prezzi del Mais e della Farina di Soia

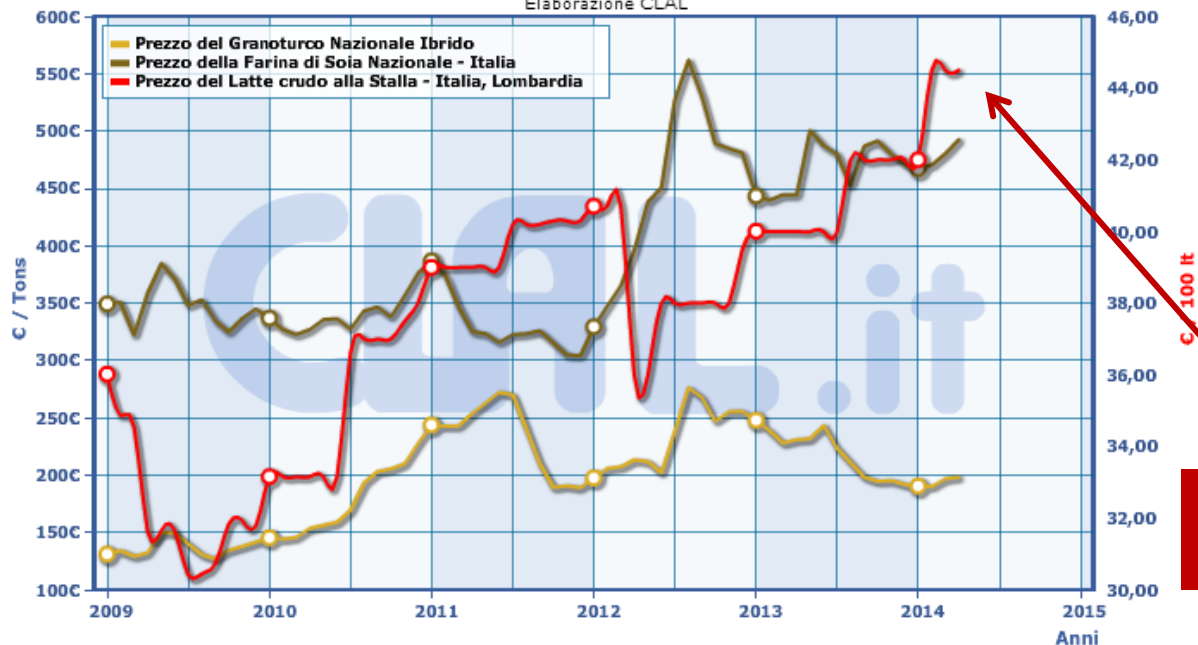
- ▶ L'andamento del prezzo del Granoturco Nazionale e della Farina di Soia Nazionale quotati dalla CCIAA di Milano, *a confronto con il Prezzo del Latte alla Stalla*:

- ▶ Mais: 195 ÷ 196 €/ton (+1€ rispetto ad un mese fa)
- ▶ Farina di Soia: 492 ÷ 493 €/ton (+18€ rispetto ad un mese fa)



Italia - Quadro storico dei prezzi del Granoturco Nazionale, della Farina di Soia nazionale e del prezzo del Latte

Elaborazione CLAL



Latte alla Stalla  
ITALIA (Lombardia)  
Aprile 2014:  
44,50 € / 100 lt



# Focus on **Italia**

## L'Alimento Simulato e il *Milk:Feed Ratio*

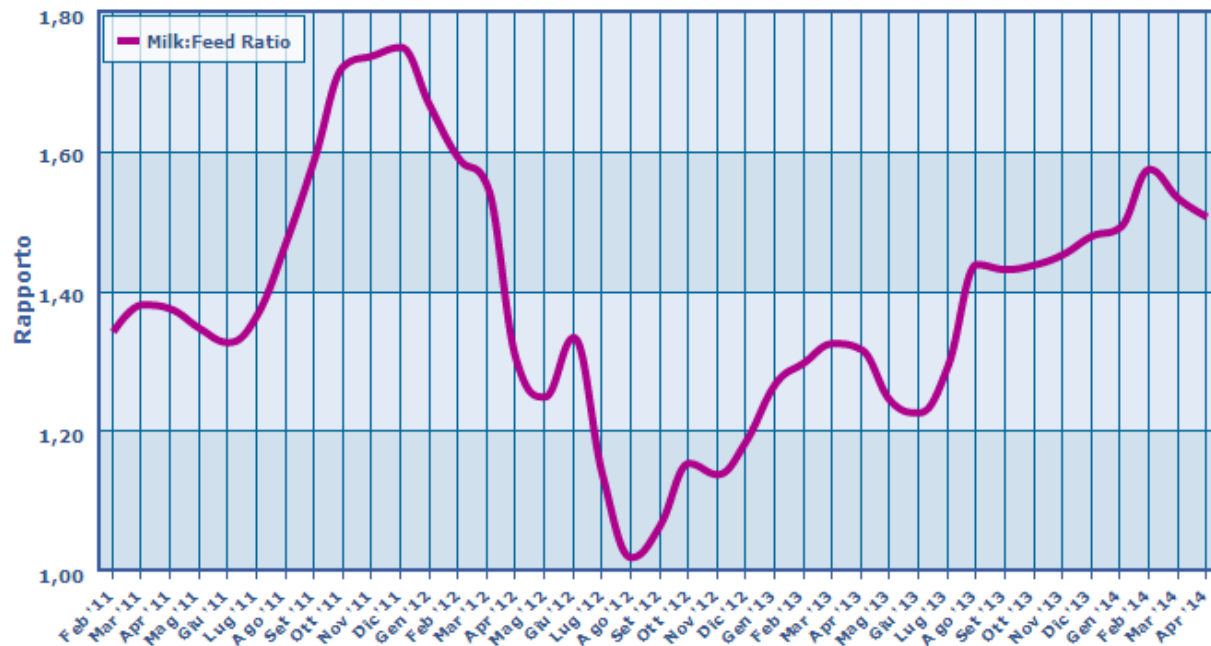
- ▶ **L'Alimento Simulato** è un modello teorico di alimento che prevede esclusivamente l'impiego di mais e farina di estrazione di soia 44 % ('nazionali'); è stato assunto a modello in quanto i due ingredienti che lo compongono sono driver del prezzo di tutte le materie prime disponibili sul mercato.



### **Milk:Feed Ratio - rapporto tra il prezzo del Latte alla Stalla in Lombardia ed il costo dell'Alimento Simulato**

Rappresenta quanti kg di Alimento Simulato possono essere acquistati con il ricavo ottenuto dalla vendita di 1kg di latte

Quotazioni CCIAA Milano - Elaborazione CLAL



### **Milk:Feed Ratio**

prezzo 100 kg latte  
crudo alla stalla in  
Lombardia  
/  
costo 100 kg di  
Alimento Simulato  
(70 kg granoturco  
nazionale + 30 kg soia  
nazionale f.e.)