

# Mais & Soia

- ▶ **Mais** (fonte WASDE)
  - ▶ Dati previsionali per 2012-13
  - ▶ Panorama Mondiale e USA
  - ▶ Produzioni, Consumi e Stock
- ▶ **Soia** (fonte WASDE)
  - ▶ Dati previsionali per 2012-13
  - ▶ Panorama Mondiale e USA
  - ▶ Produzione, Consumi e Stock
- ▶ **Prezzi del Mais e della Soia** (fonte CME)
- ▶ **Connessioni tra i Prezzi** (Elaborazione Clal)
- ▶ **Focus Italia** (fonte CCIAA Milano)



# MAIS

## dati previsionali per 2012-13

---

- ▶ La **produzione mondiale** di Mais per la stagione 2012-13 è prevista a **855,92 Mio t**, in aumento rispetto alle previsioni di Marzo, con maggiori produzioni attese in Brasile (+1,5 Mio t) ed Europa (+1,4 Mio t).
- ▶ Si stima un aumento delle **scorte globali** di Mais del +7%, a causa di consumi inferiori alle attese per l'alimentazione zootecnica negli Stati Uniti ed in Cina.
- ▶ Una produzione di Mais maggiore del previsto, minori prezzi e margini favorevoli per produrre e miscelare Etanolo, alzano negli **Stati Uniti** le stime di Mais utilizzato nella **produzione di Etanolo** (+50 Mio bushels = +1,25 Mio t). Si prevede un calo delle **Esportazioni** statunitensi (-3%), a causa della lentezza delle spedizioni e della concorrenza di Brasile e Ucraina.
- ▶ In **UE-27** le maggiori produzioni di Mais sono previste in Spagna, Ungheria e Polonia.



# MAIS - Panorama **Mondiale** e **USA**: dati previsionali per 2012-13



	Milioni di tonnellate	Rispetto a Marzo 13 (previsioni)
Stock iniziali	131,88	+0,5%
Produzione	<b>855,92</b>	+0,2%
Impiego interno	862,51	-0,6%
Stock finali	125,29	+7%



	Miliardi di bushel	Milioni di tonnellate	Rispetto a Marzo 13 (previsioni)
Stock iniziali	0,99	25,12	+0%
Produzione	10,78	273,83	+0%
Utilizzazione	10,34	262,57	-1%
Esportazioni	0,80	<b>20,32</b>	-3%
Stock finali	0,76	19,24	+20%
<b>Prezzo atteso</b>	<b>6,90 \$/bushel</b>	<b>272 \$/ton</b>	<b>207 €/ton ↓</b>
Un mese fa	7,10 \$/bushel	280 \$/ton	215 €/ton

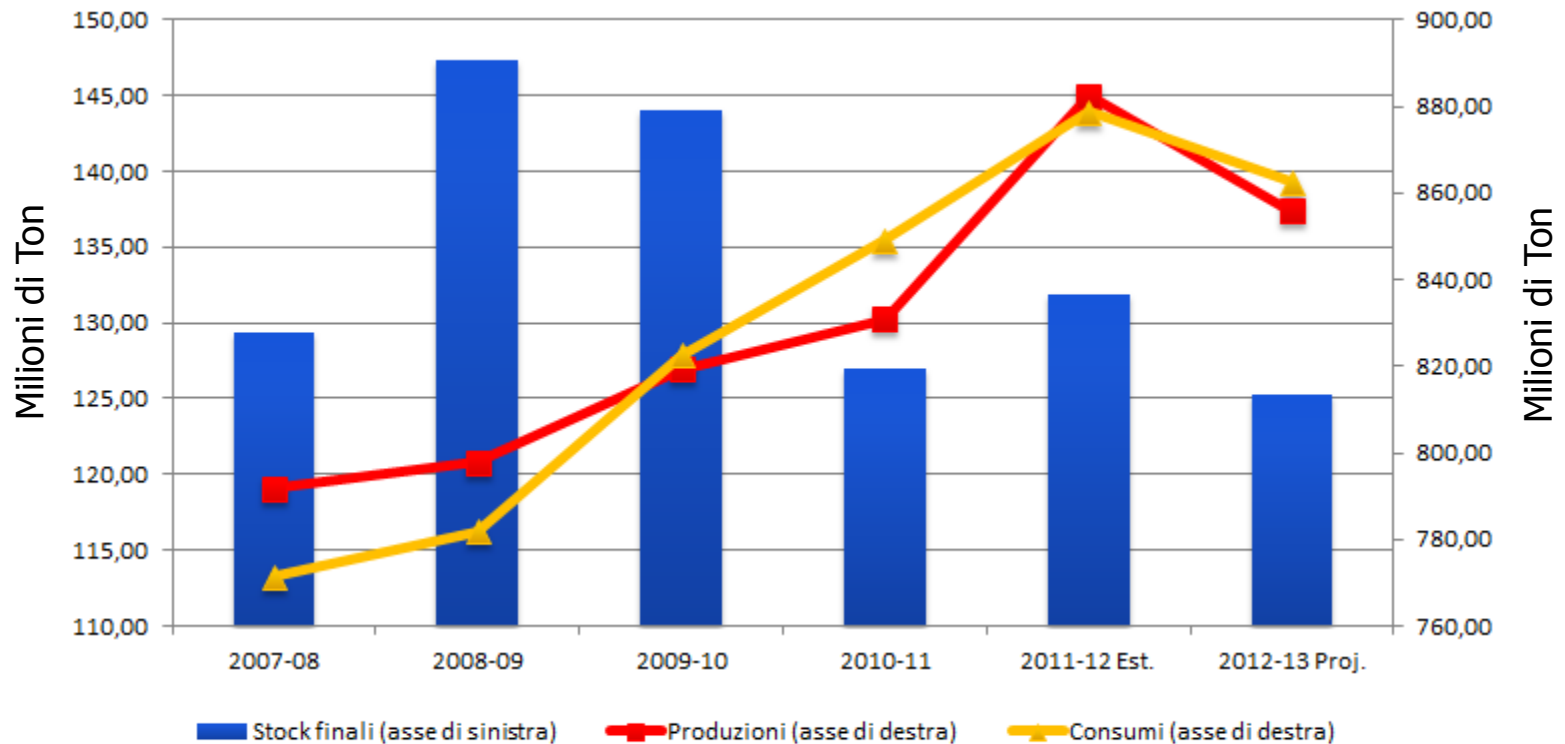
Fattori di conversione MAIS  
1 bushel = 0.025 metric ton  
1 metric ton = 39.38 bushel



# MAIS - Panorama **Mondiale**: produzioni, consumi e stock

## World – Produzioni, Consumi e Stock di Mais

Elaborazione CLAL su dati WASDE





# SOIA

## dati previsionali per 2012-13

---

- ▶ La **produzione mondiale di semi di Soia** per la stagione 2012-13 è prevista a **269,63 Mio t**, in aumento rispetto alle previsioni di Marzo.
- ▶ Il previsto aumento della produzione mondiale è dovuto a maggiori produzioni attese in Sud America: in **Paraguay** le temperature miti e le piogge favorevoli consentono la resa dei terreni più alta degli ultimi 10 anni, ed in **Uruguay** si prevede anche un aumento delle aree coltivabili.
- ▶ Si conferma il raccolto record per il **Brasile** (83,50 Mio t), che scavalcherà gli Stati Uniti (82,06) come primo Produttore mondiale di semi di Soia.
- ▶ Per la **Cina**, principale Importatore di semi di Soia, si prevede un calo delle Importazioni (-2 Mio t), riflettendo Importazioni più basse del previsto nella prima parte della campagna (Ottobre 2012 – Marzo 2013).
- ▶ Le Importazioni sono invece previste in aumento per Egitto, UE-27, Messico e Vietnam.



# SOIA - Panorama **Mondiale** e **USA**: dati previsionali per 2012-13



	Milioni di tonnellate	Rispetto a Marzo 13 (previsioni)
Stock iniziali	55,13	-0,2%
Produzione	<b>269,63</b>	+0,6%
Impiego interno	259,75	-0,4%
Stock finali	62,63	+4%



	Miliardi di bushel	Milioni di tonnellate	Rispetto a Marzo 13 (previsioni)
Stock iniziali	0,17	4,61	+0%
Produzione	3,02	<b>82,06</b>	+0%
Utilizzazione	1,73	47,08	-0,3%
Esportazioni	1,35	36,74	+0,4%
Stock finali	0,12	3,39	-0,3%
<b>Prezzo atteso</b>	<b>14,30 \$/bushel</b>	<b>525 \$/ton</b>	<b>400 €/ton</b> ↓
Un mese fa	14,30\$/bushel	525 \$/ton	404 €/ton

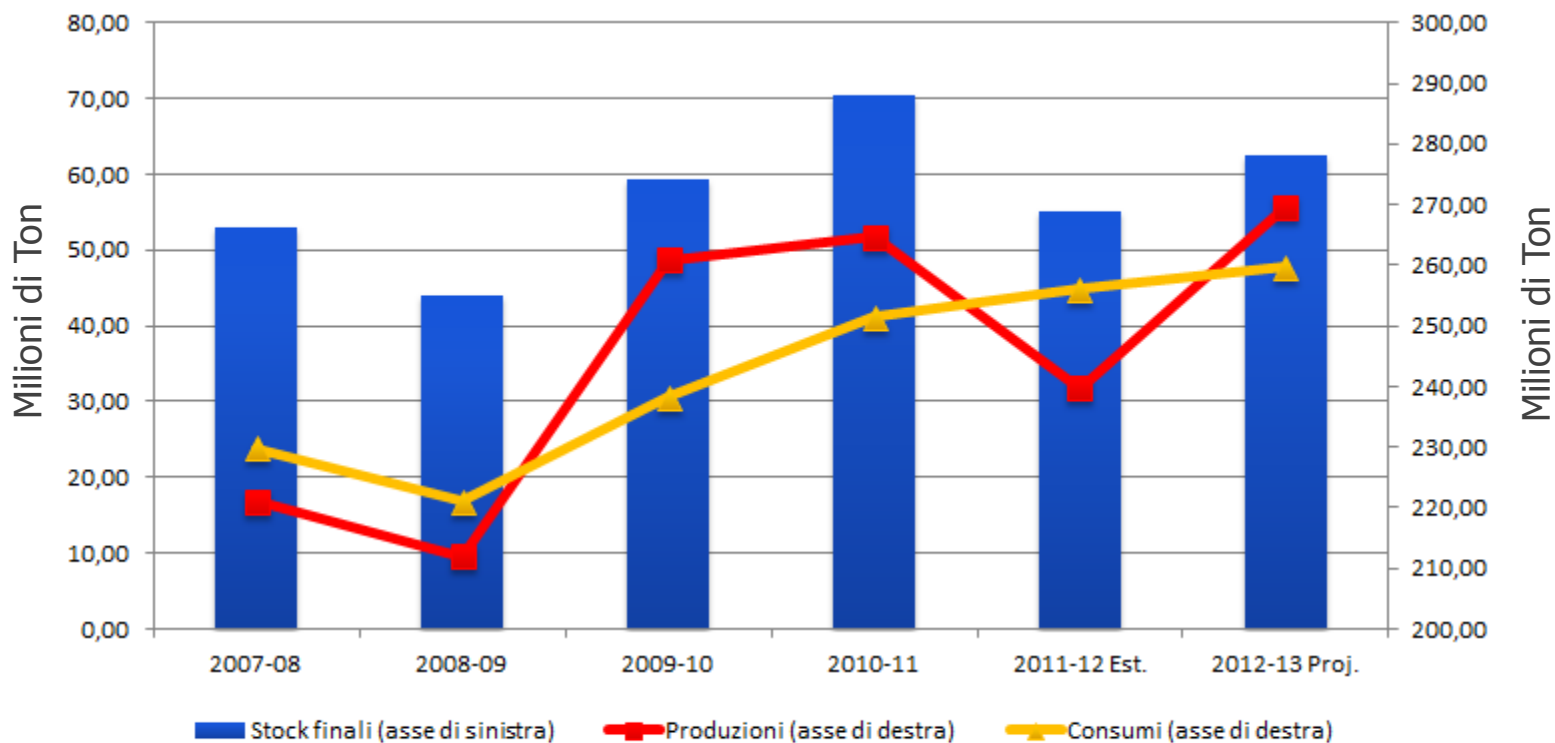
Fattori di conversione SOIA  
1 bushel = 0.027 metric ton  
1 metric ton = 36.74 bushel



# SOIA - Panorama **Mondiale**: produzioni, consumi e stock

## World – Produzioni, Consumi e Stock di semi di Soia

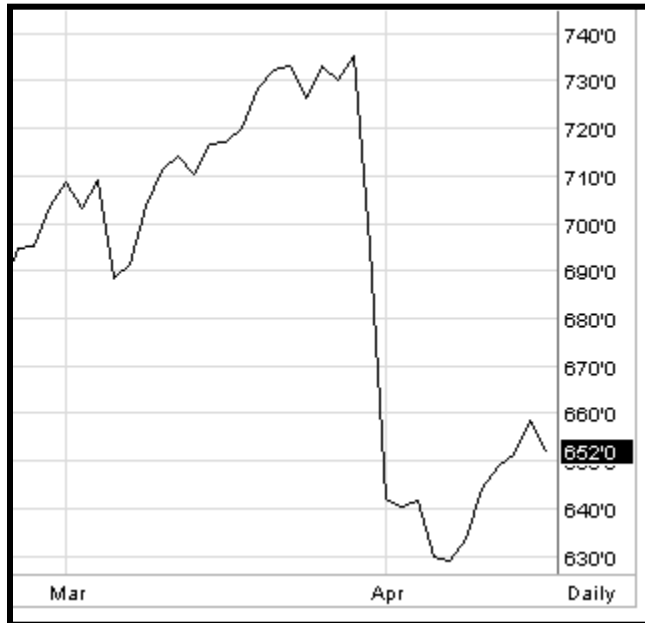
Elaborazione CLAL su dati WASDE



# Borsa di Chicago

## Prezzi del Mais

- ▶ L'andamento del prezzo del Mais quotato dal [CME di Chicago](#):



Dopo il crollo registrato a fine Marzo e successivo rimbalzo, i prezzi continuano a calare a ritmo contenuto ma costante, in linea con il trend in atto da Agosto 2012.



# Borsa di Chicago

## Prezzi della Soia

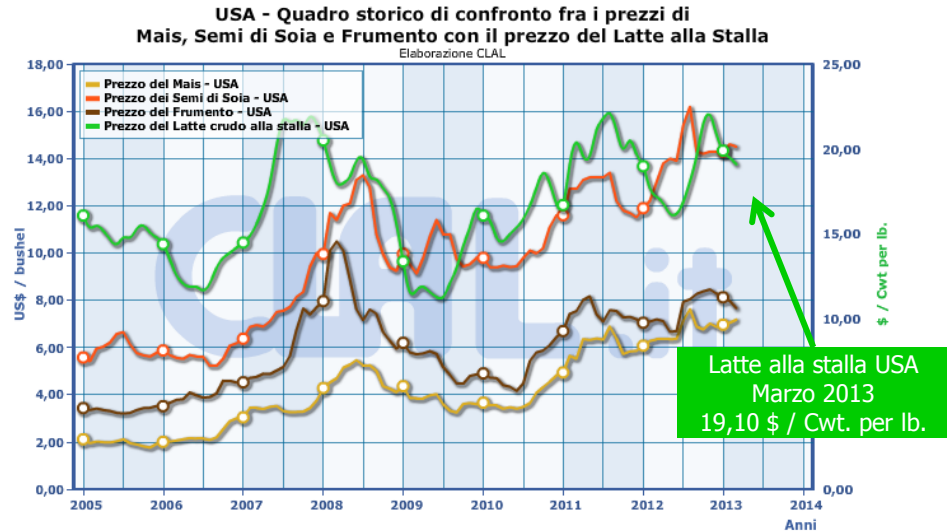
---

- ▶ L'andamento del prezzo della Soia quotato dal [CME di Chicago](#):

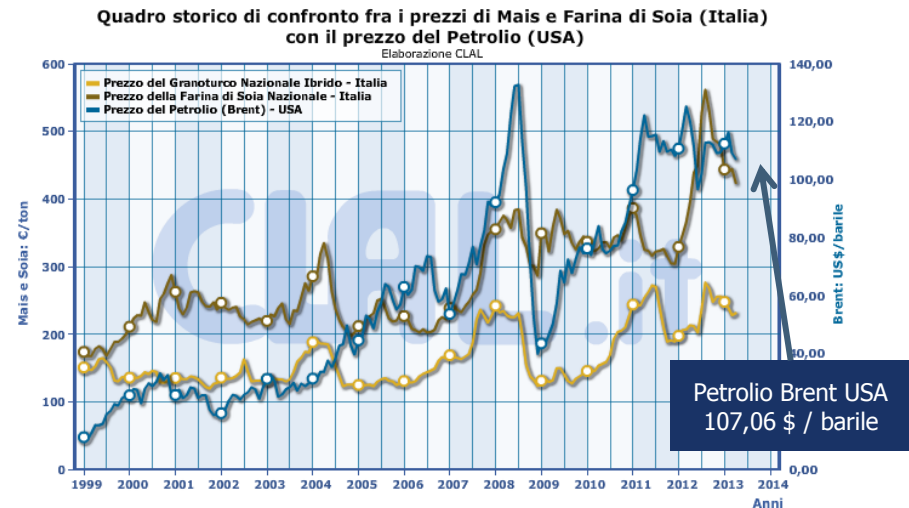


# Correlazioni tra Input Agricoli ed Energetici

- ▶ USA - Confronto prezzi: Mais, semi di Soia, Frumento e Latte alla stalla



- ▶ Confronto prezzi: Mais (Italia), farina di Soia (Italia) e Petrolio (USA)



# Focus on **Italia**

## Prezzi del Mais e della Farina di Soia

- ▶ L'andamento del prezzo del Granoturco Nazionale e della Farina di Soia Nazionale quotati dalla CCIAA di Milano, *a confronto con il Prezzo del Latte alla Stalla*:

- ▶ Mais: 231 ÷ 232 €/ton (+6 € rispetto ad un mese fa)
- ▶ Farina di Soia: 453 ÷ 454 €/ton (-35 € rispetto ad un mese fa)



Italia - Quadro storico dei prezzi del Granoturco Nazionale, della Farina di Soia nazionale e del prezzo del Latte

Elaborazione CLAL

