

Mais & Soia

- ▶ **Mais** (fonte WASDE)
 - ▶ Dati previsionali per 2014-15
 - ▶ Panorama mondiale e USA
- ▶ **Soia** (fonte WASDE)
 - ▶ Dati previsionali per 2014-15
 - ▶ Panorama mondiale e USA
- ▶ **Prezzi del Mais e della Soia** (Fonte CME)
- ▶ **Correlazioni tra i Prezzi** (Elaborazione CiaI)



MAIS

Dati previsionali per 2014-15

- ▶ La **produzione globale di Mais** per la stagione 2014-15, che inizierà il 1° Settembre, è prevista a **985.39 Mio t**, in aumento rispetto alle stime formulate a Luglio, con maggiori raccolti previsti negli Stati Uniti e in Unione Europea.
- ▶ Negli **Stati Uniti** si prevede una produzione di Mais di **356.43 Mio t**, +4.4 Mio t rispetto alle previsioni del mese scorso, con una **resa dei terreni record di 167.4 bushels/acro** (equivalenti a 10.63 tons/ettaro). Con l'aumento della produzione, si attende anche una maggiore produzione di etanolo e un incremento dell'export.
- ▶ Nell'**Unione Europea** la produzione di Mais è attesa a **67.05 Mio t**, +1.4 Mio t rispetto alle stime precedenti, grazie alle precipitazioni abbondanti ed al clima favorevole di Luglio. I consumi europei di Mais sono previsti in diminuzione (-2 Mio t): le piogge estive hanno peggiorato la qualità del frumento, aumentando le previsioni per un suo utilizzo nell'alimentazione.



MAIS - Panorama **Mondiale** e **USA**:

Dati previsionali per 2014-15



	Milioni di tonnellate	Rispetto a Luglio 2014 (previsioni)
Stock iniziali	171.09	-1.3%
Produzione	985.39	+0.5%
Impiego interno	968.67	+0.2%
Stock finali	187.82	-0.1%



	Miliardi di bushel	Milioni di tonnellate	Rispetto a Luglio 2014 (previsioni)
Stock iniziali	1.18	30.01	-5.2%
Produzione	14.03	356.43	+1.2%
Utilizzazione	11.71	297.45	+0.6%
Esportazioni	1.73	43.82	+1.5%
Stock finali	1.81	45.93	+0.4%
Prezzo atteso	3,90 \$/bushel	154 \$/ton	115 €/ton ↓
Un mese fa	4,00 \$/bushel	158 \$/ton	117 €/ton

Fattori di conversione MAIS
 1 bushel = 0.025 metric ton
 1 metric ton = 39.38 bushel



SOIA

Dati previsionali per 2014-15

- ▶ La **produzione globale di semi di Soia** per la stagione 2014-15, che inizierà il 1° Ottobre, è prevista a **304.69 Mio t**, pressochè invariata rispetto alle previsioni formulate a Luglio.
- ▶ L'aumento produttivo negli Stati Uniti è bilanciato da una riduzione attesa in India.
- ▶ Si conferma il raccolto record degli **Stati Uniti (103.85 Mio t)**, +16% rispetto alla stagione 2013-14, con una resa dei terreni prevista di 45.4 bushels/acro (3.09 tons/ettaro) ed una superficie coltivata di 84.1 milioni di acri (33.64 ettari).
- ▶ La minor produzione attesa in **India** è dovuta al ritardo dei monsoni che ha comportato la riduzione dell'area destinata alla coltivazione di semi di Soia.



SOIA - Panorama **Mondiale** e **USA**: Dati previsionali per 2014-15



	Milioni di tonnellate	Rispetto a Luglio 2014 (previsioni)
Stock iniziali	67.09	-0.2%
Produzione	304.69	0.0%
Impiego interno	283.40	0.0%
Stock finali	85.62	+0.4%

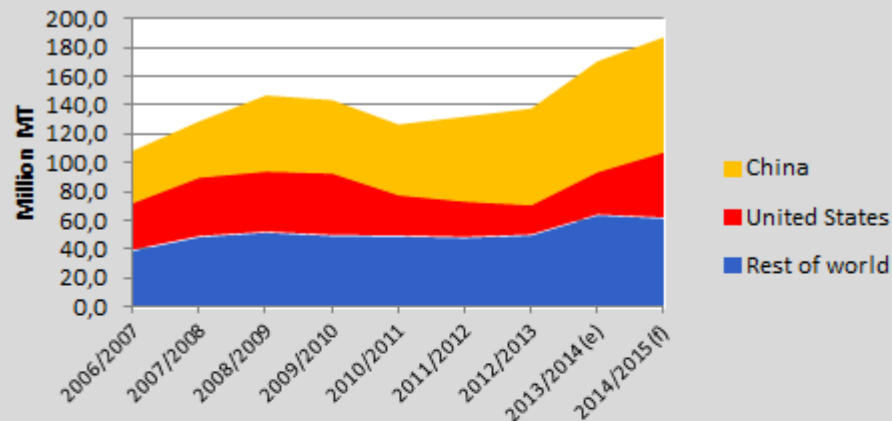


	Miliardi di bushel	Milioni di tonnellate	Rispetto a Luglio 2014 (previsioni)
Stock iniziali	0.14	3.82	0.0%
Produzione	3.82	103.85	+0.4%
Utilizzazione	1.87	50.78	0.0%
Esportazioni	1.68	45.59	0.0%
Stock finali	0.43	11.71	+3.8%
Prezzo atteso	10.35 \$/bushel	380 \$/ton	284 €/ton ↓
Un mese fa	10.50 \$/bushel	386 \$/ton	285 €/ton

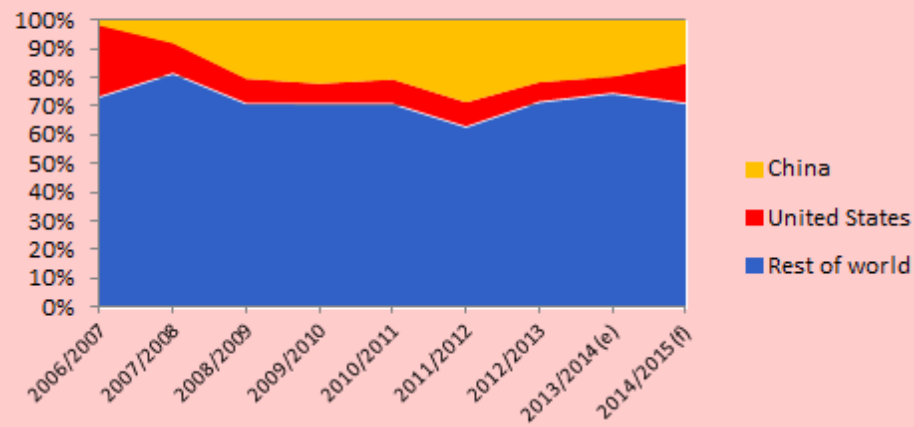
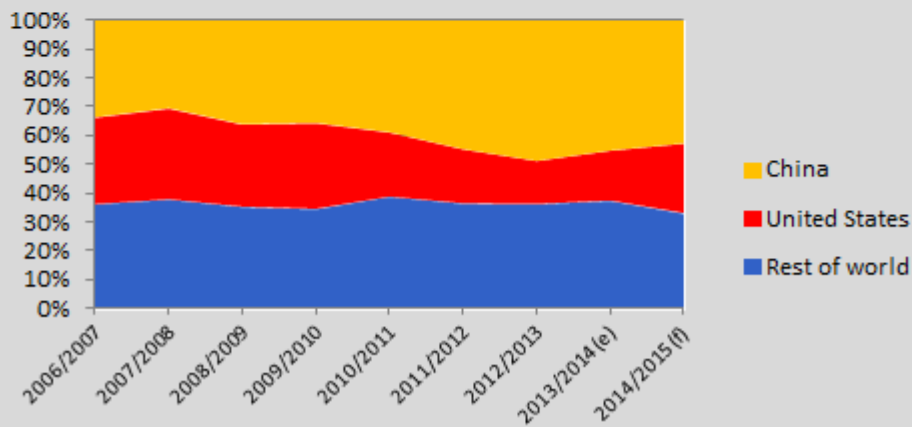
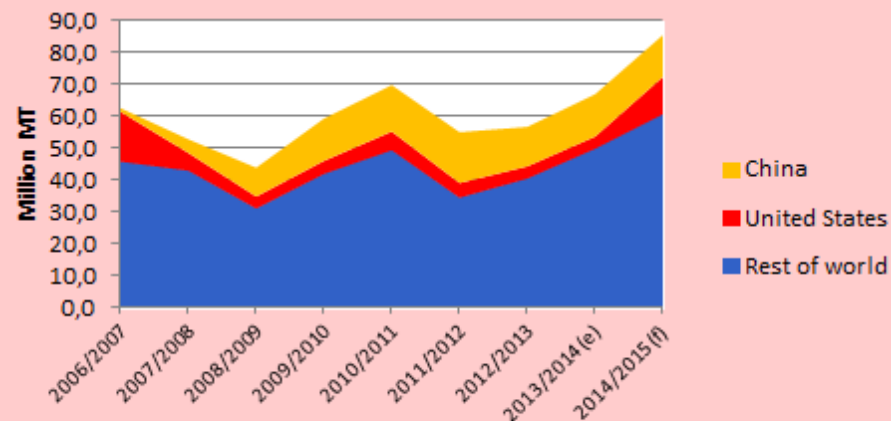
Fattori di conversione SOIA
1 bushel = 0.027 metric ton
1 metric ton = 36.74 bushel

L'andamento degli **Stock Finali** di Mais e Soia con FOCUS SU CINA E STATI UNITI

MAIS



SOIA



Borsa di Chicago

Prezzi del Mais e della Soia

- ▶ L'andamento del prezzo del Mais quotato dal [CME di Chicago](#):

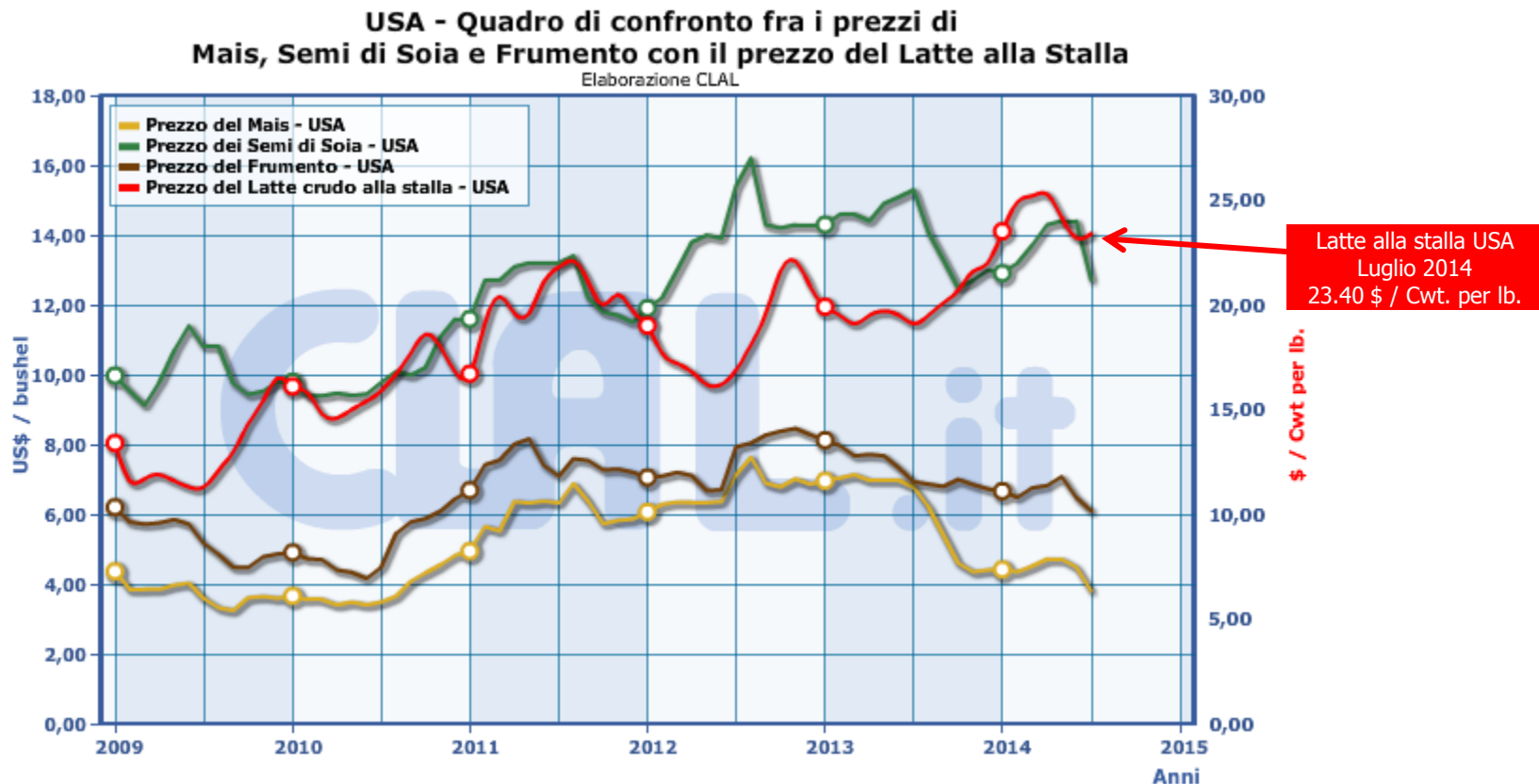


- ▶ L'andamento del prezzo della Soia quotato dal [CME di Chicago](#):



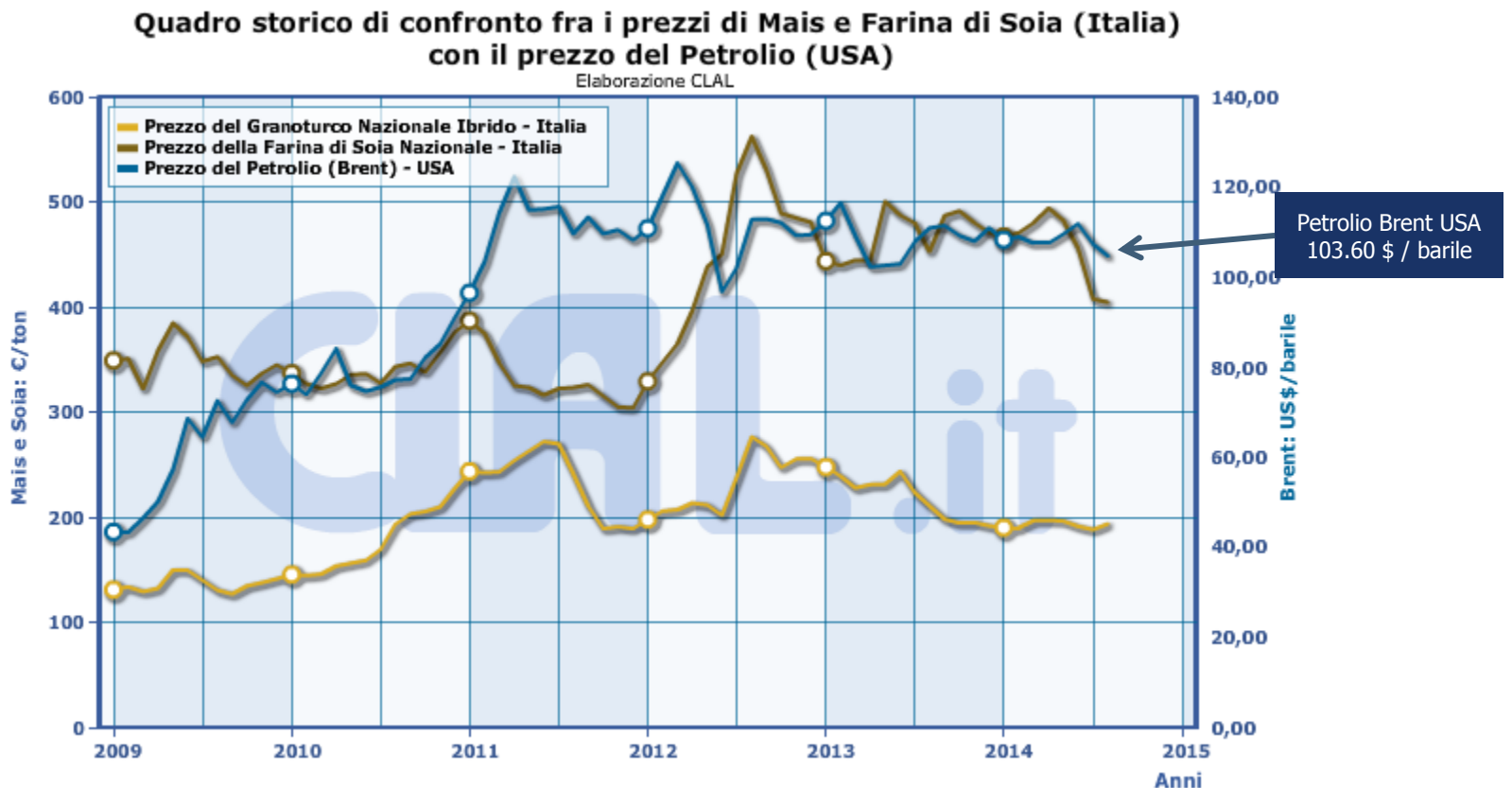
Correlazioni tra Input Agricoli ed Energetici

- ▶ USA - Confronto prezzi: Mais, semi di Soia, Frumento e Latte alla stalla



Correlazioni tra Input Agricoli ed Energetici

- Confronto prezzi: Mais (Italia), farina di Soia (Italia) e Petrolio (USA)



Focus on **Italia**

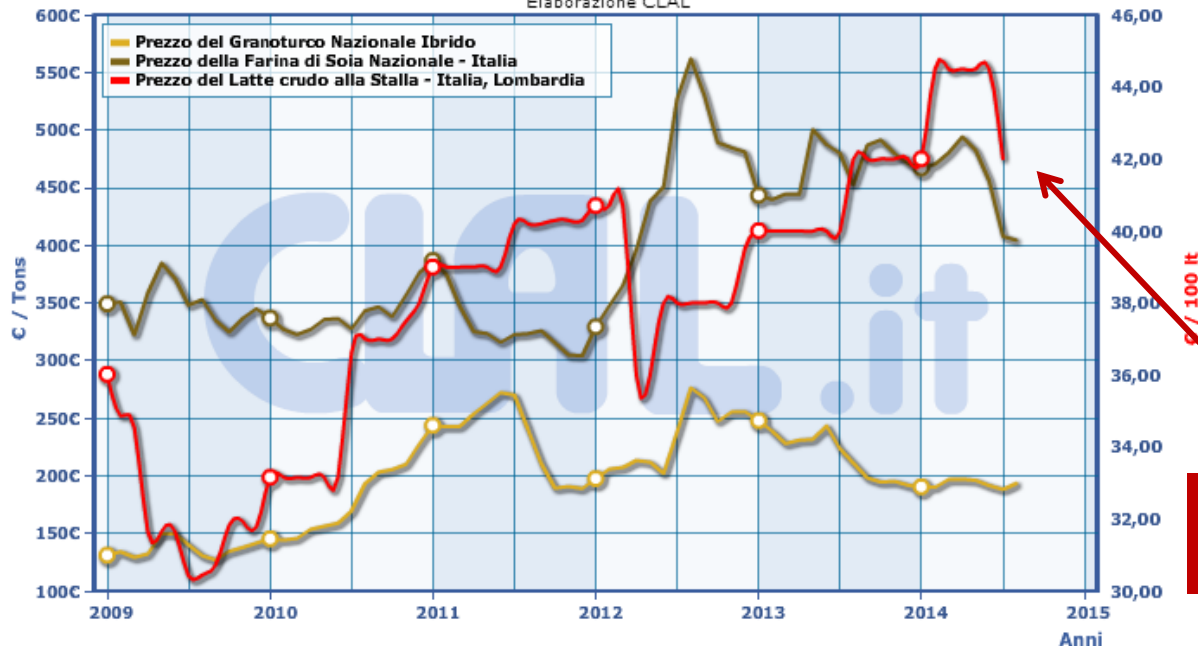
Prezzi del Mais e della Farina di Soia

- ▶ L'andamento del prezzo del Granoturco Nazionale e della Farina di Soia Nazionale quotati dalla CCIAA di Milano, *a confronto con il Prezzo del Latte alla Stalla*:

- ▶ Mais: 193 ÷ 194 €/ton (+5 € rispetto ad un mese fa)
- ▶ Farina di Soia: 404 ÷ 405 €/ton (+8 € rispetto ad un mese fa)

Italia - Quadro storico dei prezzi del Granoturco Nazionale, della Farina di Soia Nazionale e del prezzo del Latte

Elaborazione CLAL



Latte alla Stalla
ITALIA (Lombardia)
Luglio 2014:
42 € / 100 lt