


Mais & Soia

- ▶ **Mais** (fonte WASDE)
 - ▶ Dati previsionali per 2013-14
 - ▶ Panorama mondiale e USA
- ▶ **Soia** (fonte WASDE)
 - ▶ Dati previsionali per 2013-14
 - ▶ Panorama mondiale e USA
- ▶ **Prezzi del Mais e della Soia** (Fonte CME)
- ▶ **Connessioni tra i Prezzi** (Elaborazione Clal)
- ▶ **Focus Italia** (Fonte CCIAA Milano)
 - ▶ L'Alimento Simulato 



MAIS

Dati previsionali per 2013-14

- ▶ La **produzione mondiale** di Mais per la stagione 2013-14 è prevista a **957,15 Mio t** (-0,3% rispetto alle stime di Luglio), con una diminuzione dei raccolti attesa negli Stati Uniti (-4,75 Mio t), in Unione Europea (-0,6 Mio t) e in Messico (-1 Mio t).
- ▶ Si prevedono aumenti produttivi in **India** (+1 Mio t), con piogge monsoniche favorevoli che prospettano una resa dei terreni più elevata, in **Ucraina** (+3 Mio t) e in **Turchia** (+0,4 Mio t), con maggiori aree per la coltivazione di Mais.
- ▶ Negli **Stati Uniti** si prevedono minori aree destinate alla coltivazione di Mais e la resa attesa è di 154,4 bushels/acro (equivalenti a 9,80 tons/ettaro). Le esportazioni sono previste in diminuzione (-2%) a causa della concorrenza dei Player Sudamericani.
- ▶ Le **scorte globali** sono stimate a 150,17 Mio t (-0,5% rispetto alle previsioni formulate a Luglio), con riduzioni negli Stati Uniti ed in Argentina, in parte bilanciate da Ucraina, India e Brasile.



MAIS - Panorama **Mondiale** e **USA**:

Dati previsionali per 2013-14



	Milioni di tonnellate	Rispetto a Lug 13 (previsioni)
Stock iniziali	123,11	-0,4%
Produzione	957,15	-0,3%
Impiego interno	930,09	-0,3%
Stock finali	150,17	-0,5%



	Miliardi di bushel	Milioni di tonnellate	Rispetto a Lug 13 (previsioni)
Stock iniziali	0,72	18,27	-1,4%
Produzione	13,77	349,60	-1,3%
Utilizzazione	11,45	290,84	-0,4%
Esportazioni	1,23	31,12	-2%
Stock finali	1,84	46,67	-6%
Prezzo atteso	4,90 \$/bushel	193 \$/ton	145 €/ton
Un mese fa	4,80 \$/bushel	189 \$/ton	145 €/ton

Fattori di conversione MAIS
 1 bushel = 0.025 metric ton
 1 metric ton = 39.38 bushel



SOIA

Dati previsionali per 2013-14

- ▶ La **produzione mondiale di semi di Soia** per la stagione 2013-14 è attesa a **281,72 Mio t**, -1,5% rispetto alle previsioni formulate a Luglio, a causa di minori raccolti previsti negli Stati Uniti. Le stime globali si mantengono comunque superiori rispetto alla stagione in corso (2012-13), terminante il 30 Settembre: +14 Mio t (+5%).
- ▶ Negli **Stati Uniti** la previsione di un raccolto record per la stagione 2013-14 è confermata, con **88,60 Mio t**, nonostante sia prevista una diminuzione delle aree destinate alla coltivazione di semi di Soia (76,4 milioni di acri = 30,56 ettari) e della resa dei terreni (42,6 bushels/acro = 2,9 tons/ettaro), rispetto alle previsioni di Luglio (produzione stimata a Luglio: 93,08 Mio t).
- ▶ Il trade mondiale di semi di Soia è previsto in leggero aumento: le minori esportazioni attese negli Stati Uniti sono controbilanciate da aumenti per il Sud America, in particolare per l'**Argentina**.



SOIA - Panorama **Mondiale** e **USA**: Dati previsionali per 2013-14



	Milioni di tonnellate	Rispetto a Lug 13 (previsioni)
Stock iniziali	62,22	+1,1%
Produzione	281,72	-1,5%
Impiego interno	268,72	-0,7%
Stock finali	72,27	-2%



	Miliardi di bushel	Milioni di tonnellate	Rispetto a Lug 13 (previsioni)
Stock iniziali	0,13	3,41	+0,6%
Produzione	3,26	88,60	-5%
Utilizzazione	1,79	48,73	-1,3%
Esportazioni	1,38	37,69	-4%
Stock finali	0,22	5,99	-25%
Prezzo atteso	11,35 \$/bushel	417 \$/ton	313 €/ton ↑
Un mese fa	10,75\$/bushel	395 \$/ton	302 €/ton

Fattori di conversione SOIA
1 bushel = 0.027 metric ton
1 metric ton = 36.74 bushel

Borsa di Chicago

Prezzi del Mais e della Soia

- ▶ L'andamento del prezzo del Mais quotato dal [CME di Chicago](#):

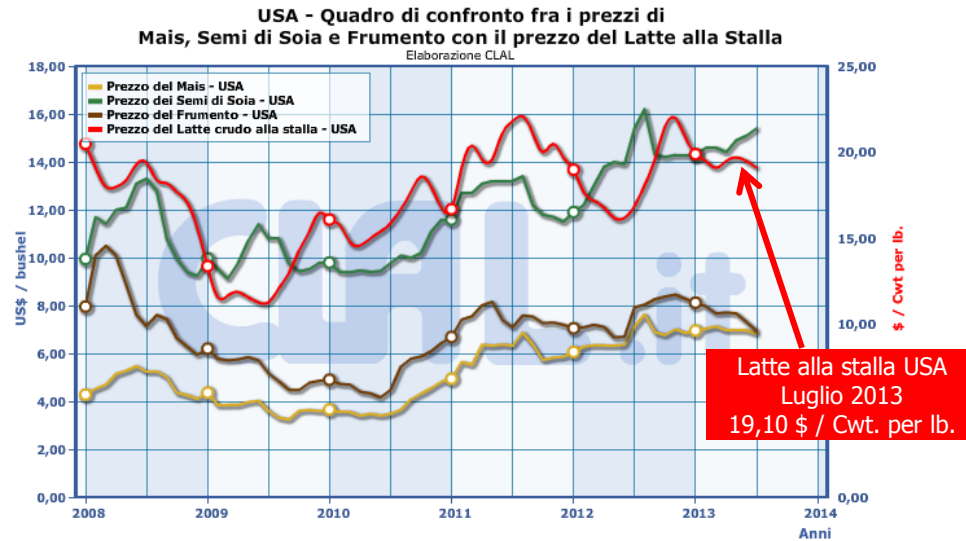


- ▶ L'andamento del prezzo della Soia quotato dal [CME di Chicago](#):

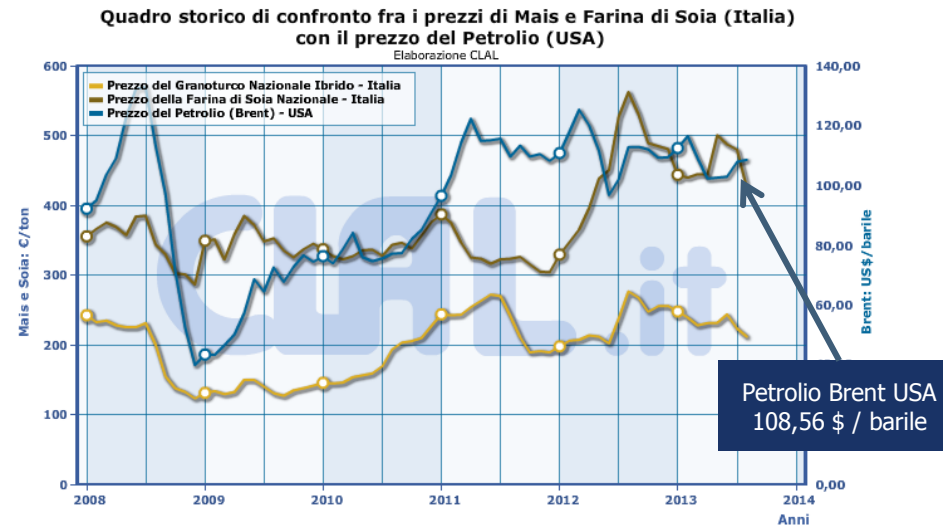


Correlazioni tra Input Agricoli ed Energetici

- ▶ USA - Confronto prezzi: Mais, semi di Soia, Frumento e Latte alla stalla



- ▶ Confronto prezzi: Mais (Italia), farina di Soia (Italia) e Petrolio (USA)



Focus on **Italia**

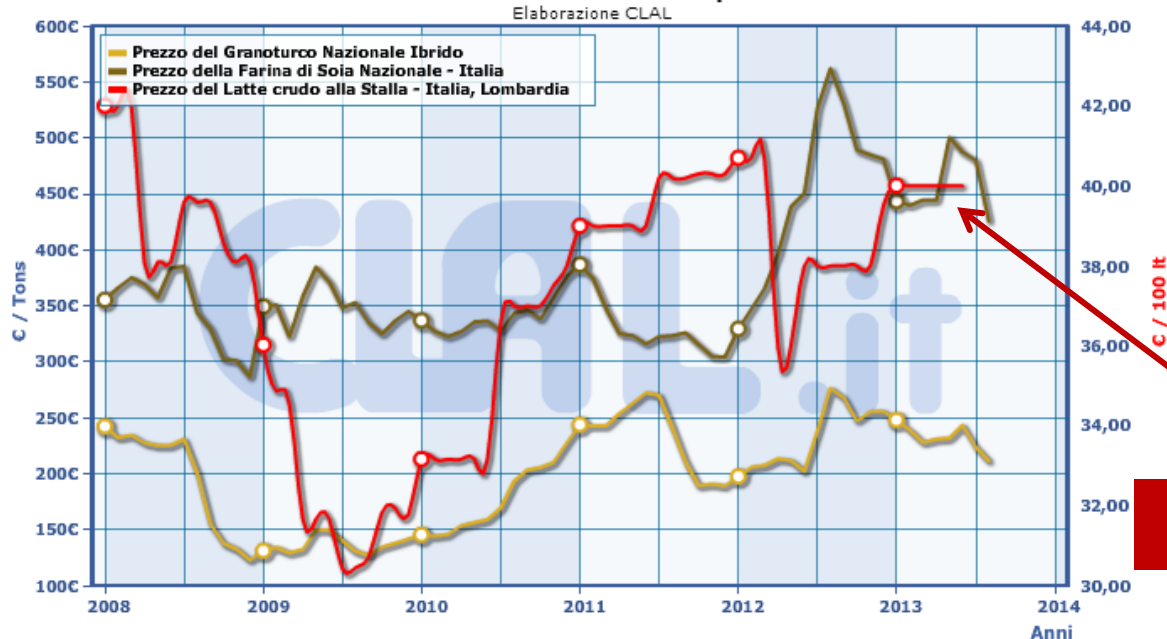
Prezzi del Mais e della Farina di Soia

- ▶ L'andamento del prezzo del Granoturco Nazionale e della Farina di Soia Nazionale quotati dalla CCIAA di Milano, *a confronto con il Prezzo del Latte alla Stalla*:

- ▶ Mais: 211 ÷ 212 €/ton (-13 € rispetto ad un mese fa)
- ▶ Farina di Soia: 425 ÷ 426 €/ton (-54 € rispetto ad un mese fa)



Italia - Quadro storico dei prezzi del Granoturco Nazionale, della Farina di Soia nazionale e del prezzo del Latte



Latte alla Stalla
ITALIA (Lombardia)
Giugno 2013: 40 € / 100 lt

Focus on **Italia**

Il valore dell'**Alimento Simulato**

- ▶ L'**Alimento Simulato** è un modello teorico di alimento che prevede esclusivamente l'impiego di mais e farina di estrazione di soia 44 % ('nazionali'); è stato assunto a modello in quanto i due ingredienti che lo compongono sono driver del prezzo di tutte le materie prime disponibili sul mercato.



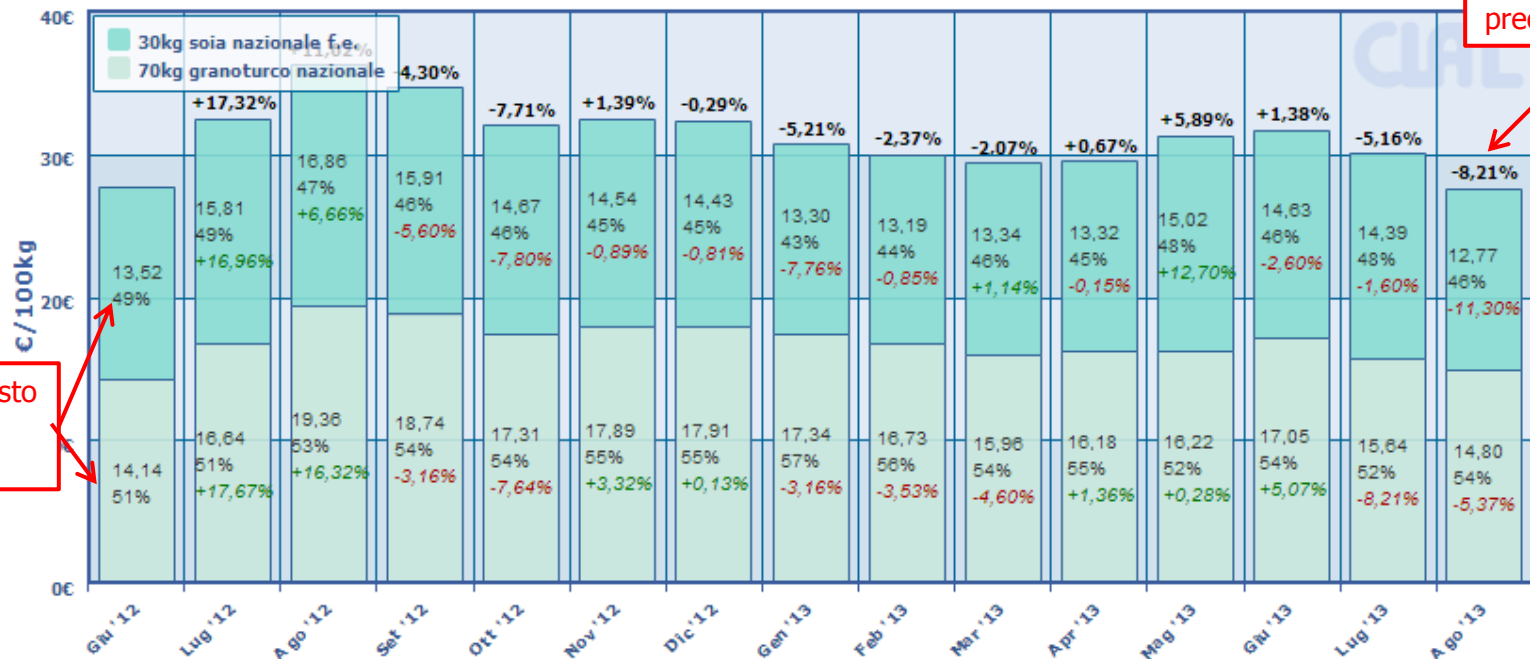
Alimento Simulato: valore per 100kg
70kg granoturco nazionale + 30kg soia nazionale f.e.

Sopra le colonne la variazione % del costo totale

Nelle colonne il peso % del prodotto sul costo totale e la variazione percentuale sul mese precedente

Quotazioni CCIAA Milano - Elaborazioni CLAL

Variazione % di prezzo rispetto al mese precedente



Peso % di costo delle due componenti

