



## Správa o trhu s mliekom a mliečnymi výrobkami

**August 2022**

Číslo 9/2022  
Ročník 27.  
3. 10. 2022

Agrárne trhové informácie Slovenska

[www.apa.sk](http://www.apa.sk)

## V tomto čísle

3. **Aktuálny vývoj nákupných cien surového kravského mlieka**  
Nákupná cena mlieka v auguste vzrástla na 45,28 €/100 kg  
Nákupná cena ovčieho a kozieho mlieka
4. **Nákupné ceny a množstvo nakúpeného mlieka od producentov v auguste**  
Nákupné ceny ovčieho a kozieho mlieka od producentov v auguste
5. **Nákupné ceny a množstvo nakúpeného mlieka od nákupcov v auguste**  
Nákupná cena mlieka od nákupcov sa v júni zvýšila
6. **Predaj a odbytové ceny mlieka a mliečnych výrobkov**
7. **Odbytové ceny mlieka a mliečnych výrobkov v auguste**
12. **Odbytové ceny mlieka a mliečnych výrobkov za 36. týždeň 2022**
13. **Vývoj odbytových cien mliečnych výrobkov v 36. týždni 2022**
14. **Nákupné ceny kravského mlieka vo vybraných krajinách EÚ**
15. **Vývoj cien mliečnych produktov - Global Dairy Trade**
16. **Priemerné odbytové ceny mliečnych výrobkov v EÚ**
17. **Ceny mlieka a mliečnych výrobkov v zahraničí**  
Česká republika
18. **Maďarsko**
19. **Poľsko**
20. **Spotrebiteľské ceny mliečnych výrobkov v SR v rokoch 2021 - 2022**

## Aktuálny vývoj nákupných cien surového kravského mlieka

### Nákupná cena mlieka v auguste vzrástla na 45,28 €/100 kg

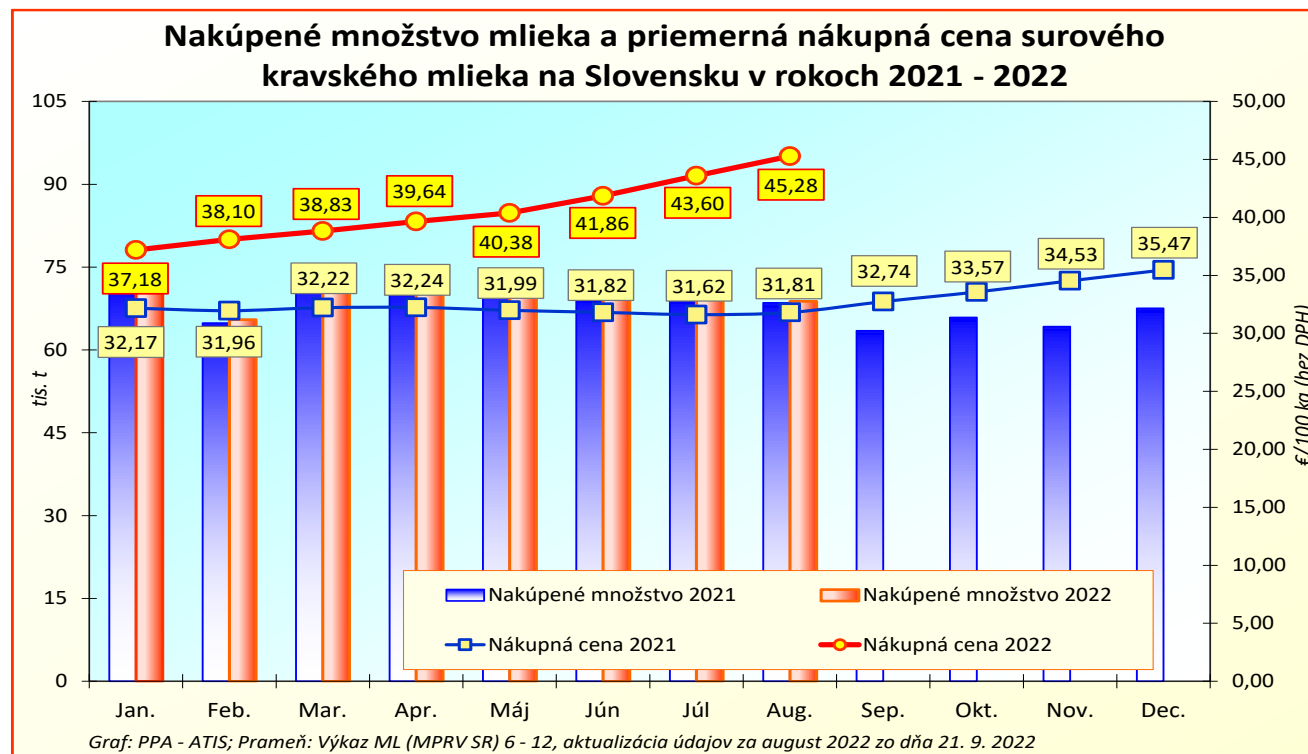
V auguste 2022 nakúpili spracovatelia od producentov spolu 68 797 ton *surového kravského mlieka*, čo bolo o 2,5 % menej ako v júli. *Mlieka Q. triedy* sa nakúpilo medzimesačne o 12,1 % menej, spolu 47 246 ton. Nákup *mlieka 1. triedy* kvality dosiahol v auguste 2022 spolu 20 744 ton (+30,3 %), *neštandardného mlieka* sa v auguste nakúpilo 807 ton (-14,9 %). Na augustovom nákupe sa *mlieko Q. triedy* podieľalo 68,7 %, *mlieka 1. triedy kvality* bolo 30,1 % a *neštandardné mlieko* tvorilo 1,2 % z nákupu.

Medziročne nakúpili spracovatelia v auguste 2022 *surového kravského mlieka* spolu o 0,4 % viac. V porovnaní s rovnakým obdobím 2021 sa nákup *mlieka Q. triedy* zvýšil o 23,6 %, ale *mlieka 1. triedy kvality* sa naopak, nakúpilo o 26,3 % menej ako v auguste minulého roka.

**Medzimesačný vývoj cien:** Priemerná nákupná cena *surového kravského mlieka* sa v auguste 2022 opäť zvýšila, a to na úroveň 45,28 €/100 kg (+3,9 %). Cena *mlieka Q. triedy* v auguste 2022 posilnila na 45,64 €/100 kg (+4,1 %). Nákupná cena *mlieka 1. triedy* (44,77 €/100 kg) sa v porovnaní s júlom 2022 upevnila o 3,4 %.

**Medziročný vývoj cien:** V porovnaní s augustom 2021 bola priemerná nákupná cena *surového kravského mlieka* vyššia až o 42,4 %. Nákupná cena *mlieka Q. triedy kvality* medziročne tiež výrazne posilnila (+43,4 %). *Mlieko 1. triedy* bolo o 39,5 % drahšie ako v auguste 2021.

© PPA – ATIS



### Nákupná cena ovčieho a kozieho mlieka

V auguste 2022 sa priemerná nákupná cena *ovčieho mlieka* mierne zvýšila, a to o 1,2 % na úroveň 119,61 €/100 kg. Medziročne sa cena *ovčieho mlieka* v auguste upevnila o 21,3 %.

Priemerná nákupná cena *kozieho mlieka* v auguste mierne klesla na úroveň 107,56 €/100 kg (-0,7 percenta). Medziročne bola priemerná cena *kozieho mlieka* vyššia o 10,0 %.

© PPA – ATIS

## Nákupné ceny a množstvo nakúpeného mlieka od producentov v auguste

Ceny sa uvádzajú v €/100 kg bez DPH

Názov produktu	Množstvo/ cena	Otz	Ots	Otv	SR spolu		Vývoj v %	
					August 2022	Júl 2022	Mesačný	Medziročný
Surové kravské mlieko, Q. trieda	Množstvo (t)	23 030	12 441	11 774	47 246	53 721	-12,1	23,6
	Min. cena	42,13	32,02	41,99	32,02	32,00	0,1	14,4
	Max. cena	50,07	47,5	46,68	50,07	48,68	2,9	30,9
	Priem. cena	45,59	45,93	45,41	45,64	43,83	4,1	43,4
	Vývoj ceny v %	4,2	3,9	4,1	*2	x	x	x
Surové kravské mlieko, 1. trieda	Množstvo (t)	13 106	3 336	4 302	20 744	15 923	30,3	-26,3
	Min. cena	34,63	37,87	44,34	34,63	39,16	-11,6	22,8
	Max. cena	46,92	46,87	45,73	46,92	46,48	1,0	38,2
	Priem. cena	44,73	44,20	45,33	44,77	43,29	3,4	39,5
	Vývoj ceny v %	3,5	2,9	3,6	*2	x	x	x
Surové kravské mlieko, neštandard	Množstvo (t)	153	97	557	807	948	-14,9	-62,8
	Min. cena	34,72	15,77	26,66	15,77	15,79	-0,1	25,8
	Max. cena	44,68	46,87	42,08	46,87	46,66	0,5	44,2
	Priem. cena	39,05	43,18	36,26	37,62	35,73	5,3	35,5
	Vývoj ceny v %	3,8	7,4	8,5	*2	x	x	x
Surové kravské mlieko spolu	Množstvo (t)	36 290	15 874	16 632	68 797	70 592	-2,5	0,4
	Obsah tuku v %	3,69	3,75	3,63	3,69	3,60	2,4	2,5
	Obsah biel. v %	3,28	3,28	3,24	3,27	3,25	0,7	1,2
	Min. cena	34,63	32,02	41,99	32,02	32,00	0,1	14,4
	Max. cena	50,07	47,44	45,95	50,07	48,68	2,9	42,4
	Priem. cena	45,25	45,55	45,09	45,28	43,60	3,9	42,4
	Vývoj ceny v %	3,8	3,8	4,0	*2	x		
**Surové kravské mlieko spolu	Odhadovaná cena na nasledujúci mesiac	39,12	45,96	46,50	42,45	40,88	3,9	35,1
Surové kravské mlieko v BIO kvalite	Priem. cena	x	x	x	46,31	45,24	2,4	23,3

Prameň: Výkaz ML (MPRV SR) 6 – 12, Otz - Oblasť trhu západ (Bratislavský kraj, Trnavský kraj, Trenčiansky kraj, Nitriansky kraj), Ots - Oblasť trhu stred (Žilinský kraj, Banskobystrický kraj), Otv - Oblasť trhu východ (Košický kraj, Prešovský kraj), \*2 údaj je uvedený v predposlednom stĺpci Vývoj; \*\*Odhad nákupnej ceny na nasledujúci mesiac, \*Údaje za august 2022 sú aktualizované k 21. 9. 2022.

## Nákupné ceny ovčieho a kozieho mlieka od producentov v auguste

Ceny sa uvádzajú v €/100 kg bez DPH

Názov produktu	Množstvo/ cena	Otz	Ots	Otv	SR spolu		Vývoj v %	
					August 2022	Júl 2022	Mesačný	Medziročný
Ovčie mlieko od prvovýrobcov v SR	Priem. cena	x	118,67	122,73	119,61	118,23	1,2	21,3
Kozie mlieko od prvovýrobcov v SR	Priem. cena	x	107,56	x	107,56	108,28	-0,7	10,0

Prameň: Výkaz ML (MPRV SR) 6 – 12, Otz - Oblasť trhu západ (Bratislavský kraj, Trnavský kraj, Trenčiansky kraj, Nitriansky kraj), Ots - Oblasť trhu stred (Žilinský kraj, Banskobystrický kraj), Otv - Oblasť trhu východ (Košický kraj, Prešovský kraj), \*2 údaj je uvedený v predposlednom stĺpci Vývoj; \*\*Odhad nákupnej ceny na nasledujúci mesiac, \*Údaje za august 2022 sú aktualizované k 21. 9. 2022.

## Nákupné ceny a množstvo nakúpeného mlieka od nákupcov v auguste

Ceny sa uvádzajú v €/100 kg bez DPH

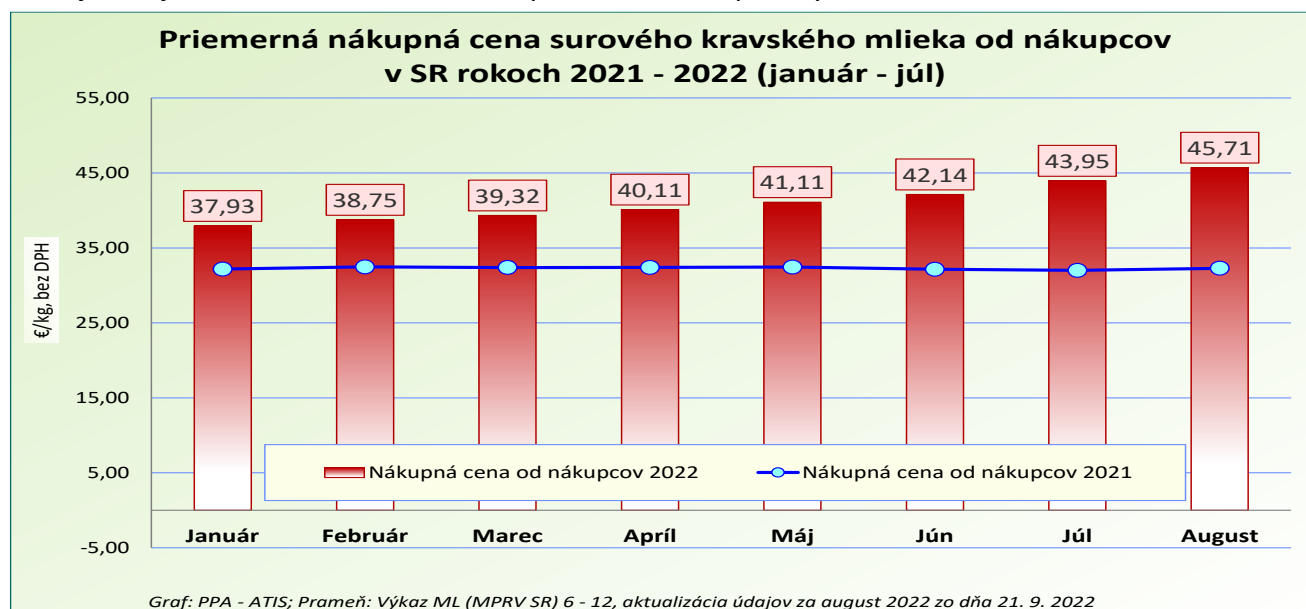
Názov produktu	Množstvo/ cena	Otz	Ots	Otv	SR spolu		Vývoj v %	
					August 2022	Júl 2022	Mesačný	Medziročný
Surové kravské mlieko, Q. trieda	Množstvo (t)	6 712	7 059	3 782	17 553	19 394	-9,5	29,7
	Min. cena	44,66	46,18	44,52	44,52	42,72	4,2	41,5
	Max. cena	57,68	49,03	46,74	57,68	57,52	0,3	49,4
	Priem. cena	46,21	47,14	45,93	46,52	45,04	3,3	42,9
	Vývoj ceny v %	2,5	3,7	3,9	*2	x	x	x
Surové kravské mlieko, 1. trieda	Množstvo (t)	9 481	1*	985	11 266	11 370	-0,9	-14,4
	Min. cena	43,24		43,69	42,45	40,60	4,6	36,0
	Max. cena	49,13		51,01	51,01	49,49	3,1	34,2
	Priem. cena	44,50		46,49	44,53	42,25	5,4	38,5
	Vývoj ceny v %	6,3		3,9	*2	x	x	x
Surové kravské mlieko, neštandard	Množstvo (t)	57	1*	1*	183	245	-25,1	-74,3
	Min. cena	34,85			34,85	35,92	-3,0	58,2
	Max. cena	44,68			44,68	42,71	4,6	38,1
	Priem. cena	37,04			40,83	35,94	13,6	38,2
	Vývoj ceny v %	16,4			*2	x	x	x
Surové kravské mlieko spolu	Množstvo (t)	16 251	7 858	4 893	29 002	31 009	-6,5	5,9
	Min. cena	34,85	45,93	44,43	34,85	40,60	-14,2	11,7
	Max. cena	57,68	49,03	51,01	57,68	57,52	0,3	49,4
	Priem. cena	45,18	46,66	45,96	45,71	43,95	4,0	41,6
	Vývoj ceny v %	4,2	3,6	3,9	*2	x		

Prameň: Výkaz ML (MPRV SR) 6 – 12, Otz - Oblasť trhu západ (Bratislavský kraj, Trnavský kraj, Trenčiansky kraj, Nitriansky kraj), Ots - Oblasť trhu stred (Žilinský kraj, Banskobystrický kraj), Otv - Oblasť trhu východ (Košický kraj, Prešovský kraj), \*2 údaj je uvedený v predposlednom stĺpci Vývoj; Poznámka: \*Údaje za júl 2022 sú aktualizované k 21. 9. 2022

### Nákupná cena mlieka od nákupcov sa v auguste zvýšila

V auguste 2022 sa priemerná nákupná cena mlieka od nákupcov upevnila na úroveň 45,71 €/100 kg (+4,0 %). Spracovatelia nakúpili v auguste 2022 od nákupcov spolu 29 002 ton surového mlieka, čo bolo o 6,5 % menej ako v júli 2022. Medziročne bol nákup mlieka od nákupcov vyšší o 5,9 %.

© PPA – ATIS



## Predaj a odbytové ceny mlieka a mliečnych výrobkov

Mesačný nárast cien mliečnych výrobkov sa v auguste prejavil najmä upevnením odbytových cien mlieka, jogurtov, masla, tvarohu a syrov.

### Konzumné mlieko

Predaj konzumného mlieka dosiahol v auguste 2022 hodnotu 18 156,2 ton (+15,8 %), medziročne bol vyšší o 18,7 %. Plnotučného trvanlivého mlieka sa v tomto roku predalo 5 574,0 ton, čo bolo až o 29,9 % viac ako v júli 2022. Predaj polotučného trvanlivého mlieka sa v auguste 2022 tiež zvýšil, a to o 9,7 % na 10 150,3 ton, jeho priemerná odbytová cena posilnila o 1,1 % na 56,87 €/100 kg.

### Konzumná smotana

Predaj smotany sa v auguste 2022 v porovnaní s júlom tohto roka zvýšil o 10,4 % na 1 606,7 ton. Kyslej smotany sa predalo o 10,1 % viac ako v auguste 2022, jej priemerná odbytová cena klesla o 0,3 %.

Sladkej 33-percentnej smotany (150 – 500 g bal.) sa v auguste 2022 predalo o 23,4 % viac (426,0 t) ako pred mesiacom, jej priemerná odbytová cena sa medzimesačne upevnila na úroveň 334,46 €/100 kg (+1,2 %).

### Kyslomliečne výrobky

Kyslomliečnych výrobkov predali spracovatelia v auguste 2022 spolu 3 414,7 ton, to bolo o 7,5 % viac ako v júli. Jogurtov sa predalo 2 253,4 ton, bolo to o 5,8 % viac ako pred mesiacom, medziročne ich predaj stúpol o 1,9 %.

Predaj bieleho jogurtu s obs. tuku 3 až 10 % bol medzimesačne tiež vyšší, a to o 10,4 % (89,6 t), cena stúpla na 163,50 €/100 kg. Ovocný jogurt s obs. tuku 3 až 10 % bol medzimesačne drahší o 6,3 % (185,45 €/100 kg), v auguste tohto roka sa ho predalo až o 33,1 % viac ako pred mesiacom (306,2 t). V porovnaní s augustom 2021 predaj ovocného jogurtu klesol, o 6,1 %.

Acidofilného mlieka v 150 až 250 g balení sa v auguste 2022 predalo o 15,5 % menej ako v júli (44,7 ton). Jeho priemerná odbytová cena sa zvýšila na 117,07 €/100 kg (+2,3 %).

### Sušené mliečne výrobky

Sušených mliečnych výrobkov sa v auguste tohto roka predalo spolu 47,0 t (+10,2 %), v porovnaní s augustom 2021 bol ich predaj nižší až o 85,3 %. Ostatných sušených práškových výrobkov sa v auguste 2022 predalo spolu 3,5 tony, to bolo v medziročnom porovnaní o 6,4 % menej.

### Maslo

Predaj masla (80 - 90 % tuku, najviac 16 % vody) dosiahol v auguste 2022 množstvo 607,3 ton, čo bolo o 3,0 percenta medzimesačne menej. Masla v 100 - 250 g balení sa predalo o 4,8 % menej ako v júli (508,6 ton), jeho odbytová cena sa zvýšila o 1,0 % na 783,54 €/100 kg.

Medziročne predali spracovatelia spolu o 5,0 % masla (80 až 90 % tuku) viac. Predaj masla v blokoch sa medziročne zvýšil o 13,0 % na 95,7 ton.

### Syry

Syrov spolu bez tavených sa v auguste 2022 predalo 2 166,4 ton, to predstavuje v porovnaní s júlom tohto roka zvýšenie o 6,8 %. Medziročne predaj syrov spolu naopak klesol, a to o 1,3 %.

Predaj Eidamskej tehly 45 % t. v s. sa v auguste 2022 medzimesačne znížil o 0,6 % na 94,0 ton. Jej priemerná odbytová cena v auguste mierne posilnila na 596,49 €/100 kg (+3,9 %), medziročne stúpla o 30,5 %. Čerstvých syrov sa predalo spolu 777,5 ton, to bolo o 6,0 % viac ako v júli. Medzimesačne stúpol aj predaj tvarohu, o 3,0 % na 554,7 t. Priemerná odbytová cena mäkkého tvarohu klesla o 1,6 % viac ako v júli na 273,52 €/100 kg. Tavených syrov sa v auguste 2022 predalo spolu 268,4 ton, čo bolo o 1,6 % viac ako pred mesiacom.

## Odbytové ceny mlieka a mliečnych výrobkov v auguste

Ceny sa uvádzajú v €/100 kg bez DPH, množstvo (predané) v t

Názov produktu	Množstvo/ Cena	Otz	Ots	Otv	SR spolu		Vývoj v %	
					August 2022	Júl 2022	Mesačný	Medziročný
Konzumné mlieko spolu	Množstvo (t)	14 527,2	58,2	3 570,8	<b>18 156,2</b>	15 679,8	15,8	18,7
	Min. cena	51,67	64,06	53,98	<b>51,67</b>	33,88	52,5	54,6
	Max. cena	125,19	100,73	90,27	<b>125,19</b>	130,10	-3,8	-0,2
	<b>Priem. cena</b>	<b>62,63</b>	<b>77,98</b>	<b>61,37</b>	<b>62,43</b>	<b>60,85</b>	<b>2,6</b>	<b>32,7</b>
	Vývoj (€/100 kg)	1,16	21,65	2,53	<b>1,58</b>	x	x	x
	Vývoj (%)	1,9	38,4	4,3	<b>2,6</b>	x	x	x
Plnotučné mlieko, trvanlivé, 1 l krabica	Množstvo (t)	4 683,8	1*	890,2	<b>5 574,0</b>	4 289,9	29,9	-2,5
	Min. cena	67,66		66,40	<b>66,40</b>	64,78	2,5	31,5
	Max. cena	81,00		66,40	<b>81,00</b>	80,00	1,3	50,4
	<b>Priem. cena</b>	<b>71,92</b>		<b>66,40</b>	<b>71,04</b>	<b>69,23</b>	<b>2,6</b>	<b>36,3</b>
	Vývoj (€/100 kg)	1,63		1,62	<b>1,81</b>	x	x	x
	Vývoj (%)	2,3		2,5	<b>2,6</b>	x	x	x
Polotučné mlieko, trvanlivé, 1 l krabica	Množstvo (t)	9 043,9	1*	1 106,5	<b>10 150,3</b>	9 249,3	9,7	43,9
	Min. cena	51,67		57,16	<b>51,67</b>	50,75	1,8	45,9
	Max. cena	65,94		57,16	<b>65,94</b>	61,00	8,1	57,0
	<b>Priem. cena</b>	<b>56,83</b>		<b>57,16</b>	<b>56,87</b>	<b>56,25</b>	<b>1,1</b>	<b>40,5</b>
	Vývoj (€/100 kg)	0,34		2,35	<b>0,62</b>	x	x	x
	Vývoj (%)	0,6		4,3	<b>1,1</b>	x	x	x
Polotučné mlieko, ostatné balenia	Množstvo (t)	411,0	1,3	708,7	<b>1 121,0</b>	1 066,4	5,1	-1,2
	Min. cena	33,46	64,06	50,56	<b>33,46</b>	46,72	-28,4	-22,6
	Max. cena	83,32	64,06	55,66	<b>83,32</b>	80,75	3,2	12,7
	<b>Priem. cena</b>	<b>82,89</b>	<b>64,06</b>	<b>54,90</b>	<b>65,17</b>	<b>63,39</b>	<b>2,8</b>	<b>14,9</b>
	Vývoj (€/100 kg)	2,38	-1,34	1,71	<b>1,78</b>	x	x	x
	Vývoj (%)	3,0	-2,0	3,2	<b>2,8</b>	x	x	x
Smotana spolu	Množstvo (t)	1 261,5	212,1	133,0	<b>1 606,7</b>	1 455,8	10,4	5,1
	Min. cena	171,21	191,75	189,37	<b>171,21</b>	171,87	-0,4	90,2
	Max. cena	605,83	333,85	286,07	<b>605,83</b>	625,00	-3,1	16,5
	<b>Priem. cena</b>	<b>249,16</b>	<b>193,81</b>	<b>271,45</b>	<b>243,70</b>	<b>238,86</b>	<b>2,0</b>	<b>30,8</b>
	Vývoj (€/100 kg)	4,35	5,65	7,58	<b>4,83</b>	x	x	x
	Vývoj (%)	1,8	3,0	2,9	<b>2,0</b>	x	x	x
Smotana – obsah tuku nižší ako 29 %	Množstvo (t)	852,8	0,0	37,3	<b>1 079,5</b>	991,6	8,9	4,4
	Min. cena	155,30	168,11	141,85	<b>141,85</b>	131,76	7,7	57,6
	Max. cena	247,82	191,75	250,54	<b>250,54</b>	252,48	-0,8	23,6
	<b>Priem. cena</b>	<b>204,65</b>		<b>184,47</b>	<b>200,27</b>	<b>198,16</b>	<b>1,1</b>	<b>30,3</b>
	Vývoj (€/100 kg)	1,51		5,73	<b>2,11</b>	x	x	x
	Vývoj (%)	0,7		3,2	<b>1,1</b>	x	x	x
Smotany kyslé	Množstvo (t)	225,2	1*	1*	<b>225,2</b>	204,6	10,1	12,7
	Min. cena	153,12			<b>153,12</b>	150,00	2,1	9,2
	Max. cena	171,63			<b>171,63</b>	171,40	0,1	22,4
	<b>Priem. cena.</b>	<b>170,45</b>			<b>170,45</b>	<b>170,95</b>	<b>-0,3</b>	<b>21,6</b>
	Vývoj (€/100 kg)	-0,50			<b>-0,50</b>	x	x	x
	Vývoj (%)	-0,3			<b>-0,3</b>	x	x	x
Smotana kyslá 10 - 16 %, 125- 250 g balenie	Množstvo (t)	278,2	54,0	18,3	<b>350,5</b>	319,5	9,7	-0,5
	Min. cena	139,44	90,00	168,92	<b>90,00</b>	87,63	2,7	0,0
	Max. cena	247,82	185,52	250,54	<b>250,54</b>	252,48	-0,8	23,6
	<b>Priem. cena</b>	<b>192,26</b>	<b>179,49</b>	<b>170,57</b>	<b>189,16</b>	<b>186,63</b>	<b>1,4</b>	<b>28,0</b>
	Vývoj (€/100 kg)	2,10	0,99	17,89	<b>2,54</b>	x	x	x
	Vývoj (%)	1,1	0,6	11,7	<b>1,4</b>	x	x	x
Smotana sladká 33 %, 150 - 500 g balenie	Množstvo (t)	353,4	1*	72,6	<b>426,0</b>	345,3	23,4	13,5
	Min. cena	273,36		233,78	<b>233,78</b>	213,75	9,4	51,7
	Max. cena	605,83		315,11	<b>605,83</b>	756,15	-19,9	86,2
	<b>Priem. cena</b>	<b>340,81</b>		<b>303,57</b>	<b>334,46</b>	<b>330,60</b>	<b>1,2</b>	<b>30,1</b>
	Vývoj (€/100 kg)	0,80		14,91	<b>3,86</b>	x	x	x
	Vývoj (%)	0,2		5,2	<b>1,2</b>	x	x	x

Prameň: Výkaz ML (MPRV SR) 6 – 12, Otz - Oblasť trhu západ (Bratislavský kraj, Trnavský kraj, Trenčiansky kraj, Nitriansky kraj), Ots - Oblasť trhu stred (Žilinský kraj, Banskobystrický kraj), Otv - Oblasť trhu východ (Košický kraj, Prešovský kraj), \*1 údaj nezverejňujeme (menej ako traja respondenti); Poznámka: \*Údaje za august 2022 sú aktualizované k 21. 9. 2022.

## Odbytové ceny mlieka a mliečnych výrobkov v auguste

Ceny sa uvádzajú v €/100 kg bez DPH, množstvo (predané) v t

Názov produktu	Množstvo/ Cena	Otz	Ots	Otv	SR spolu		Vývoj v %	
					August 2022	Júl 2022	Mesačný	Medziročný
Kyslomliečne výrobky vrátane jogurtov	Množstvo (t)	2 173,9	859,6	381,1	<b>3 414,7</b>	3 176,5	7,5	1,6
	Min. cena	103,00	38,64	81,58	<b>38,64</b>	38,64	0,0	-0,3
	Max. cena	206,62	190,10	132,25	<b>206,62</b>	198,25	4,2	-8,4
	Priem. cena	<b>146,35</b>	<b>187,81</b>	<b>121,24</b>	<b>153,98</b>	<b>152,51</b>	<b>1,0</b>	<b>17,6</b>
	Vývoj (€/100 kg)	-1,16	2,70	7,29	<b>1,47</b>	x	x	x
	Vývoj (%)	-0,8	1,5	6,4	<b>1,0</b>	x	x	x
Jogurty	Množstvo (t)	1 246,7	746,9	259,8	<b>2 253,4</b>	2 129,5	5,8	1,9
	Min. cena	171,58	169,18	120,23	<b>120,23</b>	111,48	7,9	-16,0
	Max. cena	246,22	215,77	143,08	<b>246,22</b>	243,05	1,3	2,4
	Priem. cena	<b>174,96</b>	<b>198,96</b>	<b>140,32</b>	<b>178,92</b>	<b>175,73</b>	<b>1,8</b>	<b>16,9</b>
	Vývoj (€/100 kg)	1,44	2,29	8,44	<b>3,19</b>	x	x	x
	Vývoj (%)	0,8	1,2	6,4	<b>1,8</b>	x	x	x
Jogurt biely s obs. tuku min. 3 % a menej ako 10 % 125 – 175 g balenie	Množstvo (t)	69,5	2,3	17,8	<b>89,6</b>	81,1	10,4	-10,7
	Min. cena	162,38	260,93	137,28	<b>137,28</b>	119,78	14,6	0,5
	Max. cena	205,84	260,93	137,28	<b>260,93</b>	261,88	-0,4	23,4
	Priem. cena	<b>167,06</b>	<b>260,93</b>	<b>137,28</b>	<b>163,50</b>	<b>161,64</b>	<b>1,2</b>	<b>11,1</b>
	Vývoj (€/100 kg)	-1,12	-0,95	17,50	<b>1,86</b>	x	x	x
	Vývoj (%)	-0,7	-0,4	14,6	<b>1,1</b>	x	x	x
Jogurt ovocný s obs. tuku min. 3 % a menej ako 10 % 125 – 175 g balenie	Množstvo (t)	1*	46,1	157,3	<b>306,2</b>	230,1	33,1	-6,1
	Min. cena		268,31	152,70	<b>152,70</b>	146,15	4,5	-3,7
	Max. cena		268,31	152,70	<b>275,46</b>	292,84	-5,9	-2,9
	Priem. cena		<b>268,31</b>	<b>152,70</b>	<b>185,45</b>	<b>174,50</b>	<b>6,3</b>	<b>0,5</b>
	Vývoj (€/100 kg)		-0,06	6,55	<b>10,95</b>	x	x	x
	Vývoj (%)		0,0	4,5	<b>6,3</b>	x	x	x
Kyslomliečne nápoje	Množstvo (t)	927,2	112,3	121,3	<b>1 160,7</b>	1 046,5	10,9	0,8
	Min. cena	103,00	38,64	77,74	<b>38,64</b>	38,64	0,0	-0,3
	Max. cena	159,45	169,93	101,79	<b>169,93</b>	169,95	0,0	0,0
	Priem. cena	<b>107,87</b>	<b>114,40</b>	<b>80,37</b>	<b>105,63</b>	<b>105,35</b>	<b>0,3</b>	<b>19,3</b>
	Vývoj (€/100 kg)	-0,21	-1,42	2,19	<b>0,28</b>	x	x	x
	Vývoj (%)	-0,2	-1,2	2,8	<b>0,3</b>	x	x	x
Acidofilné mlieko 150 – 250 g bal.	Množstvo (t)	1*	1*	13,6	<b>44,7</b>	52,9	-15,5	-17,8
	Min. cena			86,07	<b>86,07</b>	82,94	3,8	17,9
	Max. cena			86,07	<b>366,00</b>	317,50	15,3	225,7
	Priem. cena			<b>86,07</b>	<b>117,07</b>	<b>114,47</b>	<b>2,3</b>	<b>17,0</b>
	Vývoj (€/100 kg)			3,13	<b>2,61</b>	x	x	x
	Vývoj (%)			3,8	<b>2,3</b>	x	x	x
Sušené mliečne výrobky spolu	Množstvo (t)	1,5	1*	13,3	<b>47,0</b>	42,6	10,2	-85,3
	Min. cena	472,00		253,72	<b>253,72</b>	259,61	-2,3	3,6
	Max. cena	526,62		400,00	<b>526,62</b>	463,92	13,5	49,7
	Priem. cena	<b>496,27</b>		<b>263,64</b>	<b>377,23</b>	<b>351,26</b>	<b>7,4</b>	<b>45,4</b>
	Vývoj (€/100 kg)	46,13		-1,49	<b>25,97</b>	x	x	x
	Vývoj (%)	10,2		-0,6	<b>7,4</b>	x	x	x
Sušené plnotučné mlieko obs. tuku od 26 do 42 %	Množstvo (t)	0,4	1*	3,9	<b>8,3</b>	0,0	-	-89,0
	Min. cena	587,11		290,00	<b>290,00</b>	290,00	0,0	0,0
	Max. cena	587,11		290,00	<b>587,11</b>	374,77	56,7	86,6
	Priem. cena	<b>587,11</b>		<b>290,00</b>	<b>414,45</b>		-	<b>37,2</b>
	Vývoj (€/100 kg)	587,11		0,00		x	x	x
	Vývoj (%)			0,0		x	x	x
Ostatné sušené práškové výrobky	Množstvo (t)	0,9	1*	2,7	<b>3,5</b>	4,9	-28,0	-6,4
	Min. cena	472,00		206,00	<b>206,00</b>	206,00	0,0	1,8
	Max. cena	472,00		206,00	<b>472,00</b>	463,92	1,7	34,1
	Priem. cena	<b>472,00</b>		<b>206,00</b>	<b>270,60</b>	<b>324,47</b>	<b>-16,6</b>	<b>13,1</b>
	Vývoj (€/100 kg)	8,08		0,00	<b>-53,87</b>	x	x	x
	Vývoj (%)	1,7		0,0	<b>-16,6</b>	x	x	x

Prameň: Výkaz ML (MPRV SR) 6 – 12, Otz - Oblasť trhu západ (Bratislavský kraj, Trnavský kraj, Trenčiansky kraj, Nitriansky kraj), Ots - Oblasť trhu stred (Žilinský kraj, Banskobystrický kraj), Otv - Oblasť trhu východ (Košický kraj, Prešovský kraj), \*1 údaj nezverejňujeme (menej ako traja respondenti); Poznámka: \*Údaje za august 2022 sú aktualizované k 21. 9. 2022.



## Odbytové ceny mlieka a mliečnych výrobkov v auguste

Ceny sa uvádzajú v €/100 kg bez DPH, množstvo (predané) v t

Názov produktu	Množstvo/ Cena	Otz	Ots	Otv	SR spolu		Vývoj v %	
					August 2022	Júl 2022	Mesačný	Medziročný
<b>Maslo (80 – 90 % tuku) (najviac 16 % vody)</b>	Množstvo (t)	67,7	285,1	254,6	<b>607,3</b>	626,1	-3,0	5,0
	Min. cena	669,20	244,82	584,38	<b>244,82</b>	244,93	0,0	-0,3
	Max. cena	1 420,00	789,50	791,37	<b>1 420,00</b>	1 265,00	12,3	52,9
	<b>Priem. cena</b>	<b>791,09</b>	<b>775,24</b>	<b>724,45</b>	<b>755,72</b>	<b>751,92</b>	<b>0,5</b>	<b>51,5</b>
	Vývoj (€/100 kg)	24,97	5,39	-7,36	<b>3,80</b>	x	x	x
	Vývoj (%)	3,3	0,7	-1,0	<b>0,5</b>	x	x	x
<b>Maslo čerstvé formované, 100 - 250 g balenie (16 % vody)</b>	Množstvo (t)	59,2	265,1	184,3	<b>508,6</b>	534,0	-4,8	4,0
	Min. cena	667,11	647,85	647,90	<b>647,85</b>	647,87	0,0	53,8
	Max. cena	1 420,00	790,22	791,72	<b>1 420,00</b>	1 265,00	12,3	56,0
	<b>Priem. cena</b>	<b>804,87</b>	<b>781,38</b>	<b>779,80</b>	<b>783,54</b>	<b>776,18</b>	<b>1,0</b>	<b>59,3</b>
	Vývoj (€/100 kg)	23,78	6,49	3,41	<b>7,36</b>	x	x	x
	Vývoj (%)	3,0	0,8	0,4	<b>0,9</b>	x	x	x
<b>Maslo bloky (16 % vody)</b>	Množstvo (t)	8,5	18,5	68,6	<b>95,7</b>	88,8	7,8	13,0
	Min. cena	672,89	720,83	569,96	<b>569,96</b>	570,00	0,0	70,4
	Max. cena	922,50	750,00	767,20	<b>922,50</b>	942,73	-2,2	-11,3
	<b>Priem. cena</b>	<b>695,22</b>	<b>728,12</b>	<b>577,14</b>	<b>616,88</b>	<b>616,16</b>	<b>0,1</b>	<b>13,6</b>
	Vývoj (€/100 kg)	19,15	-0,97	-8,98	<b>0,72</b>	x	x	x
	Vývoj (%)	2,8	-0,1	-1,5	<b>0,1</b>	x	x	x
<b>Syry spolu (bez tavených syrov)</b>	Množstvo (t)	1 232,6	488,5	445,3	<b>2 166,4</b>	2 029,2	6,8	-1,3
	Min. cena	247,14	210,62	383,47	<b>210,62</b>	211,20	-0,3	7,9
	Max. cena	737,59	1 000,00	1 047,60	<b>1 047,60</b>	1 000,00	4,8	4,8
	<b>Priem. cena</b>	<b>475,20</b>	<b>611,39</b>	<b>446,55</b>	<b>500,02</b>	<b>491,88</b>	<b>1,7</b>	<b>18,8</b>
	Vývoj (€/100 kg)	3,95	-3,52	26,59	<b>8,14</b>	x	x	x
	Vývoj (%)	0,8	-0,6	6,3	<b>1,7</b>	x	x	x
<b>Syry vyrobené len z kravského mlieka</b>	Množstvo (t)	1 101,0	318,4	372,6	<b>1 792,0</b>	1 689,3	6,1	-1,7
	Min. cena	247,14	210,62	383,47	<b>210,62</b>	211,20	-0,3	7,9
	Max. cena	737,59	1 000,00	1 047,60	<b>1 047,60</b>	1 000,00	4,8	4,8
	<b>Priem. cena</b>	<b>462,73</b>	<b>592,20</b>	<b>419,18</b>	<b>476,68</b>	<b>468,87</b>	<b>1,7</b>	<b>17,9</b>
	Vývoj (€/100 kg)	3,63	-13,99	25,78	<b>7,82</b>	x	x	x
	Vývoj (%)	0,8	-2,3	6,6	<b>1,7</b>	x	x	x
<b>Bryndza letná 125 – 250 g balenie</b>	Množstvo (t)	1*	1,8	44,8	<b>46,8</b>	38,2	22,6	118,5
	Min. cena		595,03	563,80	<b>563,80</b>	577,55	-2,4	15,1
	Max. cena		595,03	563,80	<b>894,62</b>	902,40	-0,9	17,2
	<b>Priem. cena</b>		<b>595,03</b>	<b>563,80</b>	<b>566,83</b>	<b>580,57</b>	<b>-2,4</b>	<b>13,1</b>
	Vývoj (€/100 kg)		0,03	-13,74	<b>-13,74</b>	x	x	x
	Vývoj (%)		0,0	-2,4	<b>-2,4</b>	x	x	x
<b>Bryndza letná voľná (3 – 5 – 10 kg bal.)</b>	Množstvo (t)	1*	2,6	18,0	<b>20,6</b>	10,9	88,8	42,5
	Min. cena		594,93	518,94	<b>518,94</b>	510,54	1,7	19,4
	Max. cena		1 100,00	518,94	<b>1 100,00</b>	1 103,11	-0,3	12,7
	<b>Priem. cena</b>		<b>915,06</b>	<b>518,94</b>	<b>568,69</b>	<b>596,58</b>	<b>-4,7</b>	<b>14,5</b>
	Vývoj (€/100 kg)		6,41	8,40	<b>-27,88</b>	x	x	x
	Vývoj (%)		0,7	1,6	<b>-4,7</b>	x	x	x
<b>Polotvrde syry</b>	Množstvo (t)	182,6	66,0	26,9	<b>275,6</b>	272,8	1,0	-2,0
	Min. cena	516,33	388,23	609,81	<b>388,23</b>	392,13	-1,0	0,9
	Max. cena	963,75	801,75	1 047,60	<b>1 047,60</b>	987,47	6,1	24,6
	<b>Priem. cena</b>	<b>619,06</b>	<b>653,39</b>	<b>691,38</b>	<b>634,34</b>	<b>605,65</b>	<b>4,7</b>	<b>23,5</b>
	Vývoj (€/100 kg)	15,01	14,42	147,64	<b>28,70</b>	x	x	x
	Vývoj (%)	2,5	2,3	27,2	<b>4,7</b>	x	x	x
<b>Eidamská tehla, 45 % t. v s.**</b>	Množstvo (t)	35,0	50,0	9,0	<b>94,0</b>	94,5	-0,6	7,1
	Min. cena	521,44	354,66	563,52	<b>354,66</b>	353,04	0,5	13,8
	Max. cena	963,75	806,82	563,52	<b>963,75</b>	794,75	21,3	40,7
	<b>Priem. cena</b>	<b>575,07</b>	<b>617,43</b>	<b>563,52</b>	<b>596,49</b>	<b>574,21</b>	<b>3,9</b>	<b>30,5</b>
	Vývoj (€/100 kg)	19,89	16,54	94,21	<b>22,28</b>	x	x	x
	Vývoj (%)	3,6	2,8	20,1	<b>3,9</b>	x	x	x

Prameň: Výkaz ML (MPRV SR) 6 – 12, Otz - Oblasť trhu západ (Bratislavský kraj, Trnavský kraj, Trenčiansky kraj, Nitriansky kraj), Ots - Oblasť trhu stred (Žilinský kraj, Banskobystrický kraj), Otv - Oblasť trhu východ (Košický kraj, Prešovský kraj), \*1 údaj nezverejňujeme (menej ako traja respondenti); Poznámka: \*Údaje za august 2022 sú aktualizované k 21. 9. 2022.

## Odbytové ceny mlieka a mliečnych výrobkov v auguste

Ceny sa uvádzajú v €/100 kg bez DPH, množstvo (predané) v t

Názov produktu	Množstvo/ Cena	Otz	Ots	Otv	SR spolu		Vývoj v %	
					August 2022	Júl 2022	Mesačný	Medziročný
Čerstvé syry	Množstvo (t)	458,8	143,6	175,2	<b>777,5</b>	733,4	6,0	-2,3
	Min. cena	128,26	210,62	257,24	<b>128,26</b>	129,22	-0,7	-19,3
	Max. cena	721,84	1 000,00	416,84	<b>1 000,00</b>	1 000,00	0,0	0,0
	<b>Priem. cena</b>	<b>301,24</b>	<b>489,96</b>	<b>291,55</b>	<b>333,91</b>	<b>320,04</b>	<b>4,3</b>	<b>16,1</b>
	Vývoj (€/100 kg)	-1,61	5,18	39,85	<b>13,87</b>	x	x	x
	Vývoj (%)	-0,5	1,1	15,8	<b>4,3</b>	x	x	x
Hrudka kravská	Množstvo (t)	17,3	122,4	43,4	<b>183,1</b>	162,8	12,5	-9,2
	Min. cena	527,58	380,62	418,84	<b>380,62</b>	371,38	2,5	36,9
	Max. cena	527,58	1 000,00	517,18	<b>1 000,00</b>	1 000,00	0,0	0,0
	<b>Priem. cena</b>	<b>527,58</b>	<b>454,76</b>	<b>468,73</b>	<b>464,95</b>	<b>446,73</b>	<b>4,1</b>	<b>21,0</b>
	Vývoj (€/100 kg)	53,78	8,89	33,04	<b>18,22</b>	x	x	x
	Vývoj (%)	11,4	2,0	7,6	<b>4,1</b>	x	x	x
Tvarohy	Množstvo (t)	416,8	1*	131,8	<b>554,7</b>	538,7	3,0	2,3
	Min. cena	247,14		225,20	<b>191,66</b>	154,45	24,1	-0,3
	Max. cena	459,23		386,89	<b>459,23</b>	457,69	0,3	-9,4
	<b>Priem. cena</b>	<b>300,97</b>		<b>233,24</b>	<b>283,82</b>	<b>274,28</b>	<b>3,5</b>	<b>15,7</b>
	Vývoj (€/100 kg)	-0,52		41,97	<b>9,54</b>	x	x	x
	Vývoj (%)	-0,2		21,9	<b>3,5</b>	x	x	x
Tvaroh mäkký, 250 g balenie	Množstvo (t)	232,5	1*	33,3	<b>265,8</b>	255,3	4,1	0,3
	Min. cena	242,72		186,27	<b>186,27</b>	186,37	-0,1	22,3
	Max. cena	349,65		186,27	<b>349,65</b>	334,66	4,5	26,7
	<b>Priem. cena</b>	<b>286,02</b>		<b>186,27</b>	<b>273,52</b>	<b>278,09</b>	<b>-1,6</b>	<b>18,9</b>
	Vývoj (€/100 kg)	-4,57		-0,10	<b>-4,57</b>	x	x	x
	Vývoj (%)	-1,6		-0,1	<b>-1,6</b>	x	x	x
Tvaroh tučný, 250 g balenie	Množstvo (t)	99,5	1,9	1*	<b>101,4</b>	99,8	1,6	-6,1
	Min. cena	250,45	191,66		<b>191,66</b>	192,22	-0,3	-0,3
	Max. cena	459,23	191,66		<b>459,23</b>	457,69	0,3	-9,4
	<b>Priem. cena</b>	<b>294,97</b>	<b>191,66</b>		<b>293,07</b>	<b>284,12</b>	<b>3,2</b>	<b>11,4</b>
	Vývoj (€/100 kg)	9,59	-0,56		<b>8,94</b>	x	x	x
	Vývoj (%)	3,4	-0,3		<b>3,1</b>	x	x	x
Parené syry spolu	Množstvo (t)	313,6	100,6	7,7	<b>421,9</b>	393,2	7,3	-8,1
	Min. cena	577,50	358,62	636,36	<b>358,62</b>	376,33	-4,7	-11,0
	Max. cena	662,89	1 100,00	636,36	<b>1 100,00</b>	1 100,00	0,0	0,0
	<b>Priem. cena</b>	<b>630,09</b>	<b>808,92</b>	<b>636,36</b>	<b>672,85</b>	<b>670,64</b>	<b>0,3</b>	<b>15,5</b>
	Vývoj (€/100 kg)	2,15	4,88	-0,74	<b>2,21</b>	x	x	x
	Vývoj (%)	0,3	0,6	-0,1	<b>0,3</b>	x	x	x
Parenica údená	Množstvo (t)	1*	21,7	6,5	<b>100,1</b>	84,0	19,2	-11,6
	Min. cena		390,00	614,69	<b>390,00</b>	390,00	0,0	0,0
	Max. cena		1 100,00	614,69	<b>1 100,00</b>	1 100,00	0,0	0,0
	<b>Priem. cena.</b>		<b>697,79</b>	<b>614,69</b>	<b>614,64</b>	<b>614,81</b>	<b>0,0</b>	<b>17,0</b>
	Vývoj (€/100 kg)		-7,36	-8,16	<b>-0,17</b>	x	x	x
	Vývoj (%)		-1,0	-1,3	<b>0,0</b>	x	x	x
Oštiepok údený, 40 - 50 % t. v s.	Množstvo (t)	1*	4,5	1*	<b>15,7</b>	11,4	38,2	2,4
	Min. cena		681,05		<b>522,36</b>	529,67	-1,4	23,1
	Max. cena		1 100,00		<b>1 100,00</b>	1 100,00	0,0	0,0
	<b>Priem. cena</b>		<b>884,40</b>		<b>625,96</b>	<b>623,95</b>	<b>0,3</b>	<b>11,8</b>
	Vývoj (€/100 kg)		16,66		<b>2,01</b>	x	x	x
	Vývoj (%)		1,9		<b>0,3</b>	x	x	x
Polooštiepok údený 40 - 48 % t. v s.	Množstvo (t)	31,7	17,2	0,1	<b>49,0</b>	54,9	-10,8	9,8
	Min. cena	527,99	820,68	672,00	<b>527,99</b>	521,77	1,2	9,7
	Max. cena	686,78	1 000,00	672,00	<b>1 000,00</b>	1 000,00	0,0	0,0
	<b>Priem. cena</b>	<b>619,15</b>	<b>822,56</b>	<b>672,00</b>	<b>690,51</b>	<b>687,75</b>	<b>0,4</b>	<b>17,8</b>
	Vývoj (€/100 kg)	-27,27	65,54	-104,67	<b>2,76</b>	x	x	x
	Vývoj (%)	-4,2	8,7	-13,5	<b>0,4</b>	x	x	x

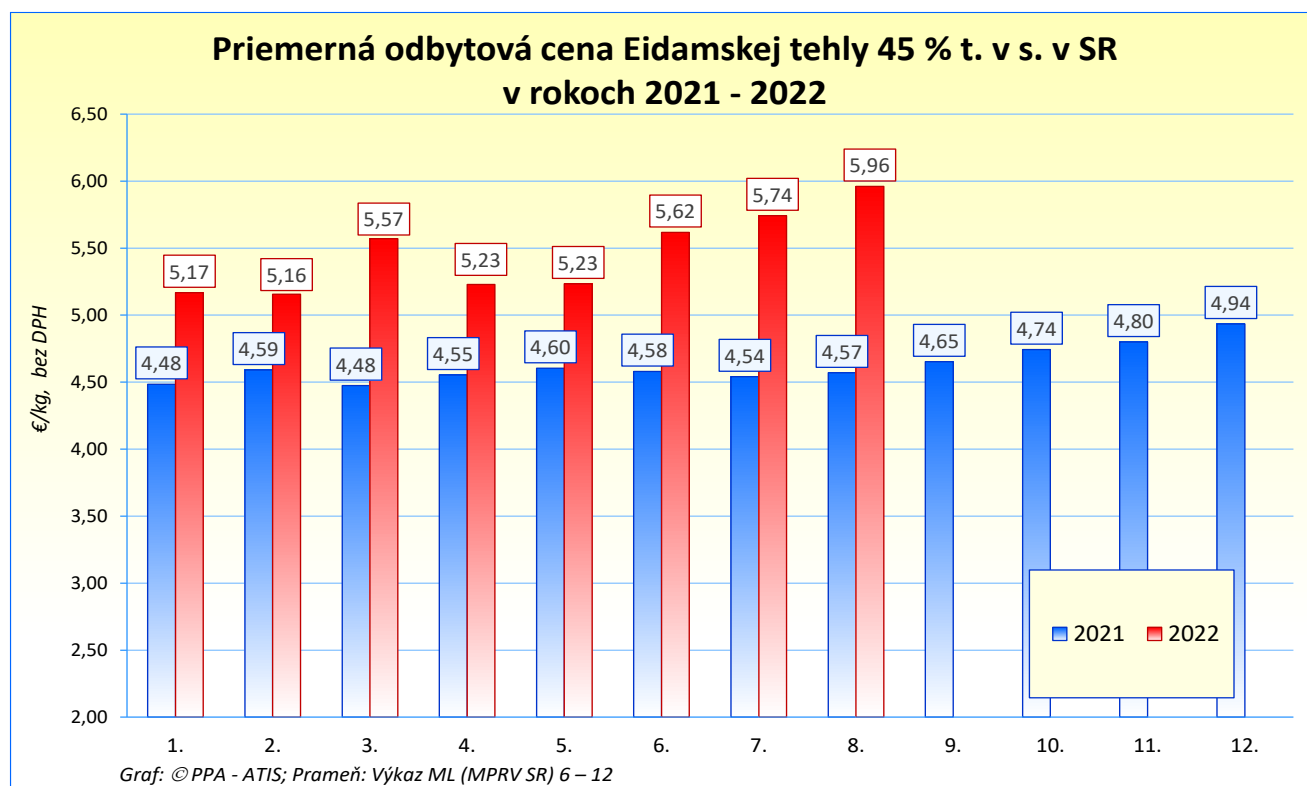
Prameň: Výkaz ML (MPRV SR) 6 – 12, Otz - Oblasť trhu západ (Bratislavský kraj, Trnavský kraj, Trenčiansky kraj, Nitriansky kraj), Ots - Oblasť trhu stred (Žilinský kraj, Banskobystrický kraj), Otv - Oblasť trhu východ (Košický kraj, Prešovský kraj), \*1 údaj nezverejňujeme (menej ako traja respondenti); Poznámka: \*Údaje za august 2022 sú aktualizované k 21. 9. 2022.

## Odbytové ceny mlieka a mliečnych výrobkov v auguste

Ceny sa uvádzajú v €/100 kg bez DPH, množstvo (predané) v t

Názov produktu	Množstvo/ Cena	Otz	Ots	Otv	SR spolu		Vývoj v %	
					August 2022	Júl 2022	Mesačný	Medziročný
<b>Tavené syry spolu</b>	Množstvo (t)	18,0	1,3	249,1	<b>268,4</b>	264,2	1,6	-1,8
	Min. cena	461,38	350,90	357,30	<b>350,90</b>	288,08	21,8	11,2
	Max. cena	504,27	350,90	613,33	<b>613,33</b>	620,00	-1,1	12,8
	Priem. cena	<b>500,46</b>	<b>350,90</b>	<b>525,48</b>	<b>522,94</b>	<b>484,71</b>	<b>7,9</b>	<b>26,8</b>
	Vývoj (€/100 kg)	-6,73	14,17	41,72	<b>38,22</b>	x	x	x
	Vývoj (%)	-1,3	4,2	8,6	<b>7,9</b>	x	x	x
<b>Tavené syry 70 % t. v s.</b>	Množstvo (t)	16,4	1,3	123,6	<b>141,4</b>	129,7	9,0	-10,1
	Min. cena	504,27	350,90	357,30	<b>350,90</b>	288,08	21,8	11,2
	Max. cena	504,27	350,90	560,07	<b>560,07</b>	525,81	6,5	28,3
	Priem. cena	<b>504,27</b>	<b>350,90</b>	<b>530,38</b>	<b>525,67</b>	<b>492,77</b>	<b>6,7</b>	<b>24,5</b>
	Vývoj (€/100 kg)	-17,40	14,17	40,01	<b>32,90</b>	x	x	x
	Vývoj (%)	-3,3	4,2	8,2	<b>6,7</b>	x	x	x
<b>Tvarohové nátierky, dezerty a krémy</b>	Množstvo (t)	144,0	1*	89,4	<b>233,4</b>	230,9	1,1	-0,7
	Min. cena	263,70		295,88	<b>263,70</b>	248,51	6,1	13,6
	Max. cena	563,13		540,68	<b>563,13</b>	481,94	16,9	31,2
	Priem. cena	<b>295,84</b>		<b>337,88</b>	<b>311,95</b>	<b>291,75</b>	<b>6,9</b>	<b>18,3</b>
	Vývoj (€/100 kg)	24,25		9,15	<b>20,20</b>	x	x	x
	Vývoj (%)	8,9		2,8	<b>6,9</b>	x	x	x

Prameň: Výkaz ML (MPRV SR) 6 – 12, Otz - Oblasť trhu západ (Bratislavský kraj, Trnavský kraj, Trenčiansky kraj, Nitriansky kraj), Ots - Oblasť trhu stred (Žilinský kraj, Banskobystrický kraj), Otv - Oblasť trhu východ (Košický kraj, Prešovský kraj), \*1 údaj nezverejňujeme (menej ako traja respondenti); Poznámka: \* Údaje za august 2022 sú aktualizované k 21. 9. 2022.



## Odbytové ceny mlieka a mliečnych výrobkov za 36. týždeň 2022

Ceny za 36. týždeň 2022 zisťované v dňoch 12. 9. 2022 – 14. 9. 2022

Ceny sa uvádzajú v €/100 kg bez DPH

Názov produktu	Cena	Otz	Ots	Otv	SR spolu		Vývoj cien v %	
					36. týždeň 2022	35. týždeň 2022	Týždenný	Medziročný
Polotučné mlieko trvanlivé 1,5 % tuk	Min.	56,00	-	*1	56,00	55,00	1,8	60,0
	Max.	63,00			63,00	68,00	-7,4	53,7
	Priem.	<b>59,68</b>			<b>59,97</b>	<b>58,88</b>	<b>1,9</b>	<b>50,5</b>
Smotana kyslá, (12 – 14 % tuk), 150 - 250 g balenie	Min.	164,00	-	*1	164,00	167,00	-1,8	35,5
	Max.	251,00			370,00	335,00	10,5	42,3
	Priem.	<b>202,45</b>			<b>209,15</b>	<b>202,98</b>	<b>3,0</b>	<b>34,4</b>
Smotana sladká, (30 – 33 % tuk), 100 - 500 g balenie	Min.	*1	*1	*1	320,00	306,00	4,6	30,1
	Max.				445,00	475,00	-6,3	21,3
	Priem.				<b>348,16</b>	<b>346,77</b>	<b>0,4</b>	<b>30,7</b>
Maslo čerstvé, 100 - 250 g balenie	Min.	708,00	644,00	730,00	644,00	650,00	-0,9	46,0
	Max.	1 040,00	785,00	1 192,00	1 192,00	1 096,00	8,8	67,4
	Priem.	<b>794,31</b>	<b>777,98</b>	<b>867,96</b>	<b>804,40</b>	<b>801,27</b>	<b>0,4</b>	<b>65,6</b>
Maslo čerstvé 250 g balenie	Min.	701,00	*1	*1	701,00	681,00	2,9	64,9
	Max.	1 040,00			1 040,00	1 040,00	0,0	90,5
	Priem.	<b>779,24</b>			<b>783,02</b>	<b>786,47</b>	<b>-0,4</b>	<b>60,0</b>
Maslo bloky, (16 % vody)	Min.	*1	*1	-	587,00	558,00	5,2	53,3
	Max.				840,00	840,00	0,0	40,2
	Priem.				<b>722,67</b>	<b>777,05</b>	<b>-7,0</b>	<b>52,2</b>
Tvaroh mäkký, 250 g balenie	Min.	285,00	*1	*1	183,00	182,00	0,6	21,2
	Max.	348,00			552,00	544,00	1,5	48,4
	Priem.	<b>310,98</b>			<b>293,80</b>	<b>279,64</b>	<b>5,1</b>	<b>34,2</b>
Tvaroh tučný 250 g balenie, (tuk 38 % a viac)	Min.	293,00	*1	*1	212,00	212,00	0,0	15,2
	Max.	405,00			405,00	394,00	2,8	31,1
	Priem.	<b>318,94</b>			<b>314,90</b>	<b>321,85</b>	<b>-2,2</b>	<b>24,1</b>
Eidamská tešla, 45 % t. v s.	Min.	529,00	*1	*1	529,00	509,00	3,9	32,3
	Max.	645,00			645,00	658,00	-2,0	21,5
	Priem.	<b>554,28</b>			<b>548,27</b>	<b>546,34</b>	<b>0,4</b>	<b>5,2</b>
Parenica neúdená	Min.	602,00	*1	*1	602,00	593,00	1,5	21,4
	Max.	757,00			900,00	900,00	0,0	-1,1
	Priem.	<b>625,26</b>			<b>625,52</b>	<b>609,00</b>	<b>2,7</b>	<b>20,0</b>
Parenica údená	Min.	544,00	-	*1	544,00	528,00	3,0	12,2
	Max.	904,00			904,00	907,00	-0,3	41,9
	Priem.	<b>556,94</b>			<b>558,39</b>	<b>541,60</b>	<b>3,1</b>	<b>11,5</b>
Oštiepok údený 40 – 50 % t. v s.	Min.	592,00	-	*1	592,00	562,00	5,3	31,6
	Max.	740,00			740,00	740,00	0,0	2,8
	Priem.	<b>610,63</b>			<b>610,80</b>	<b>580,71</b>	<b>5,2</b>	<b>22,1</b>
Polooštiepok údený	Min.	564,00	-	*1	564,00	565,00	-0,2	18,0
	Max.	871,00		*1	871,00	859,00	1,4	16,1
	Priem.	<b>641,81</b>		*1	<b>641,88</b>	<b>733,36</b>	<b>-12,5</b>	<b>25,9</b>
Bryndza letná, 125 - 250 g balenie	Min.	606,00	550,00	*1	537,00	536,00	0,2	11,9
	Max.	740,00	635,00		830,00	830,00	0,0	20,3
	Priem.	<b>654,63</b>	<b>607,03</b>		<b>628,98</b>	<b>620,92</b>	<b>1,3</b>	<b>21,2</b>
Bryndza letná, 2 - 5 - 10 kg (voľná)	Min.	*1	535,00	*1	519,00	511,00	1,6	20,7
	Max.		570,00	*1	770,00	770,00	0,0	14,1
	Priem.		<b>563,91</b>	*1	<b>565,53</b>	<b>563,52</b>	<b>0,4</b>	<b>16,3</b>
Sušené plnotučné mlieko, SPM (25 kg vrece)	Min.	-	-	-	-	*1	-	-
	Max.							
	Priem.							
Sušené odtučnené mlieko, SPM (25 kg vrece)	Min.	-	*1	*1	365,00	355,00	2,8	37,2
	Max.				520,00	570,00	-8,8	93,3
	Priem.				<b>375,85</b>	<b>380,12</b>	<b>-1,1</b>	<b>40,2</b>

Prameň: PPA – ATIS; Otz - Oblasť trhu západ (Bratislavský kraj, Trnavský kraj, Trenčiansky kraj, Nitriansky kraj), Ots - Oblasť trhu stred (Žilinský kraj, Banskobystrický kraj), Otv - Oblasť trhu východ (Košický kraj, Prešovský kraj), \*1 - údaj nezverejňujeme (menej ako traja respondenti).

## Vývoj odbytových cien mliečnych výrobkov v 36. týždni 2022

### Týždenný vývoj

V 36. týždni 2022 bol zaznamenaný pri odbytových cenách vybraných mliečnych výrobkov pohyb cien v rozpätí od -12,5 % do +5,2 %.

Priemerná odbytová cena *Eidamskej tehly 45 % t. v s.* stúpla o 0,4 % na 548,27 €/100 kg. Odbytová cena *balenej letnej bryndze* sa zvýšila o 1,3 % na 628,98 €/100 kg, *letná bryndza voľná* tiež zdražela, a to o 0,4 %. Odbytová cena *čerstvého masla v 100 - 250 g balení* bola na úrovni 804,40€/100 kg (+0,4 %) a *masla v 250 g bal. naopak*, klesla o 0,4 % (783,02 €/100 kg).

Cena *masla v blokoch* tiež klesla, a to o 7,0 %, na 722,67 €/100 kg. V 36. týždni 2022 priemerná odbytová cena *neúdenej parenice* vzrástla o 2,7 % (625,52 €/100 kg). Priemerná odbytová cena *údenej parenice* sa v 36. týždni tohto roka zvýšila na úroveň 558,39 €/100 kg (+3,1 %), odbytová cena *údeného oštiepka* v sledovanom týždni stúpla na 610,80 €/100 kg (+5,2 %).

### Medziročný vývoj

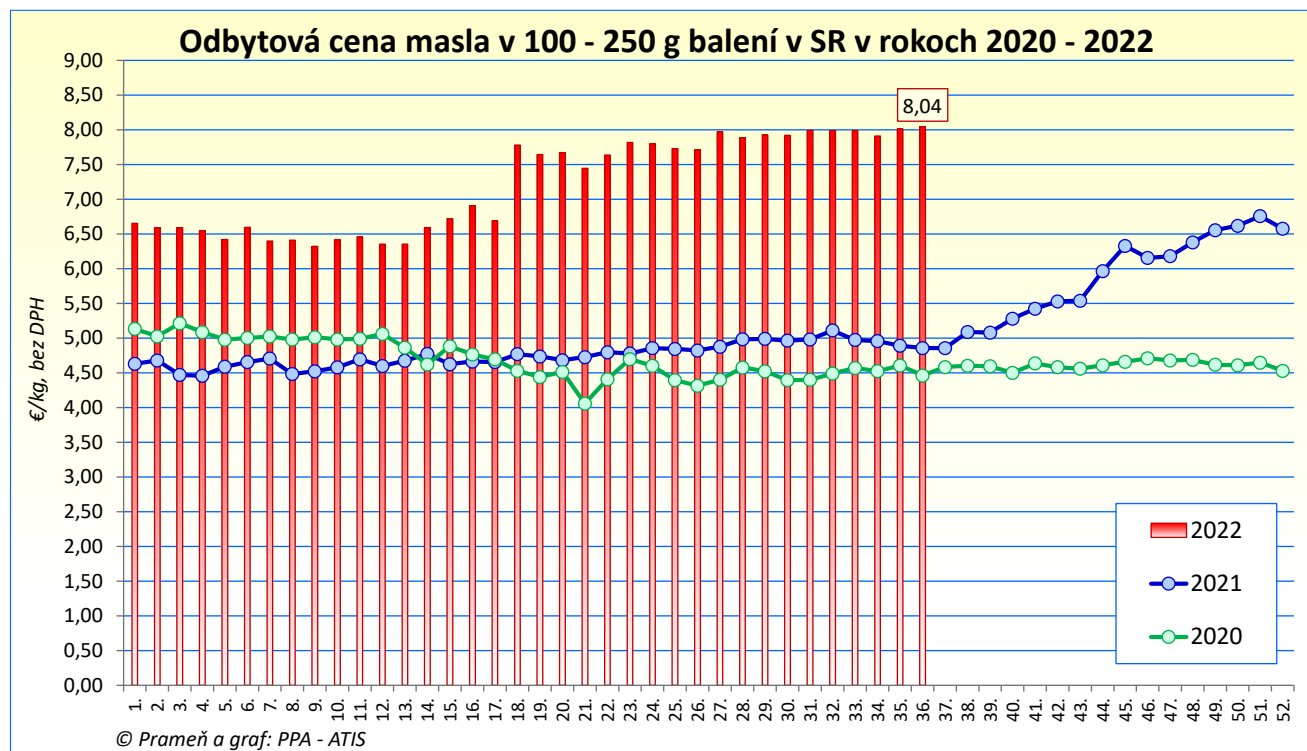
Priemerné odbytové ceny výrobkov sa medziročne vyvíjali smerom hore, nárast bol zaznamenaný v rozpätí od +5,2 % až do +65,6 %.

Odbytové ceny *masla* v 36. týždni 2022 v porovnaní s rovnakým obdobím 2021 stúpili nasledovne: *masla v blokoch* o 52,2 %; *masla v 250 gram. balení* o 60,0 % a *masla v 100 až 250 g balení* až o 65,6 %.

Priemerná cena *polotučného trvanlivého mlieka (1,5 % tuk)* sa v 36. týždni 2022 v porovnaní s rovnakým obdobím minulého roka zvýšila o 50,5 %, na 59,97 €/100 kg.

V 36. týždni 2022 bola *kyslá smotana (12 - 14 % tuk)* o 34,4 % drahšia ako pred rokom. Medziročný nárast o 16,3 % bol zaznamenaný pri priemernej odbytovej cene *letnej voľnej bryndze (2-5-10 kg balenie)*. V porovnaní s minulým rokom zdražel *údený oštiepok (+22,1 %)* a priemerná cena *polooštiepka* medziročne vzrástla o 25,9 %.

© PPA – ATIS

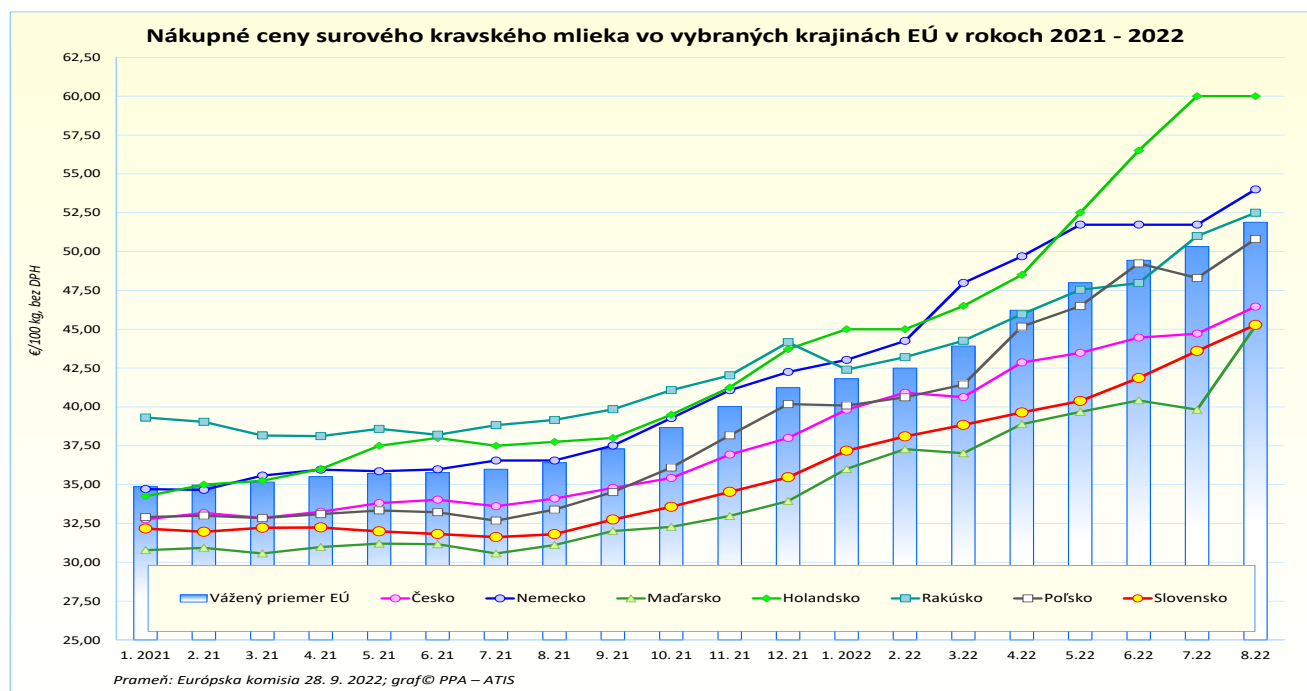


## Nákupné ceny kravského mlieka vo vybraných krajinách EÚ

v EUR/100 kg (bez DPH)

Krajina/mesiac	Belgicko	Česko	Nemecko	Francúzsko	Taliansko	Maďarsko	Holandsko	Rakúsko	Poľsko	Slovensko	Vážený priemer EÚ-27 <sup>1/</sup>
	Cena v €/100 kg										
8./2021	35,73	34,10	36,55	38,12	37,25	31,11	37,75	39,16	33,39	31,81	36,41
9./2021	36,46	34,79	37,51	38,71	37,25	32,01	38,00	39,85	34,52	32,75	37,29
10./2021	38,64	35,42	39,28	39,41	37,33	32,28	39,50	41,08	36,10	33,57	38,68
11./2021	40,67	36,93	41,07	39,71	38,98	32,98	41,25	42,03	38,17	34,53	40,03
12./2021	45,05	38,00	42,25	39,93	39,50	33,94	43,72	44,16	40,18	35,47	41,24
1./2022	45,13	39,82	43,03	40,73	39,89	36,01	45,00	42,40	40,09	37,18	41,81
2./2022	45,61	40,91	44,25	41,18	40,56	37,28	45,00	43,20	40,62	38,10	42,50
3./2022	47,68	40,63	47,98	40,94	40,56	37,02	46,50	44,26	41,44	38,84	43,92
4./2022	48,81	42,86	49,69	42,58	45,93	38,89	48,50	45,96	45,17	39,64	46,23
5./2022	51,56	43,48	51,73	43,12	47,17	39,68	52,50	47,54	46,49	40,38	47,99
6./2022	54,86	44,46	51,73	43,84	48,19	40,42	56,50	47,97	49,24	41,86	49,40
7./2022	55,50	45,99	54,40	44,12	48,19	42,42	60,00	51,11	49,50	43,60	51,06
8./2022	<sup>2/</sup> 62,99	<sup>2/</sup> 46,45	<sup>2/</sup> 54,00	<sup>2/</sup> 45,60	<sup>2/</sup> 50,98	<sup>2/</sup> 45,22	<sup>2/</sup> 60,00	<sup>2/</sup> 52,50	<sup>2/</sup> 50,81	<sup>*</sup> 45,28	<sup>3/</sup> 51,95
Vývoj (%) 8. 22/7. 2022, <sup>5/</sup> odhad	13,5	1,0	-0,7	3,4	5,8	6,6	0,0	2,7	2,6	3,9	1,7
Vývoj (%) 8. 22/8. 21, <sup>5/</sup> odhad	76,3	36,2	47,7	19,6	36,9	45,4	58,9	34,1	52,2	42,3	42,7

Prameň: Európska komisia (EK), podľa Nariadenia EK č. 2017/1185 (Článok 12a) – Príloha II.4a); Poznámka: <sup>1/</sup>vážený priemer nákupnej ceny mlieka, <sup>2/</sup>odhadovaná cena - odhad členského štátu, <sup>3/</sup>odhad DG AGRI, <sup>4/</sup>odhad na základe údajov LTO/národná štatistika, <sup>5/</sup>odhad vývoja cien je vypočítaný z odhadovanej ceny v aktuálnom mesiaci roku 2022 a cien mlieka v členských štátoch v roku 2021; údaje EK sú aktualizované ku dňu 28. 9. 2022; \*Nákupné ceny mlieka v SR za august 2022 sú aktualizované podľa rezortného Výkazu ML (MPRV SR) 6 - 12 k 21. septembru 2022.



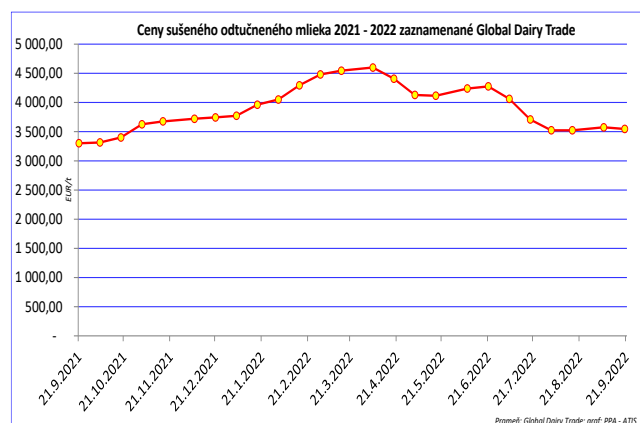
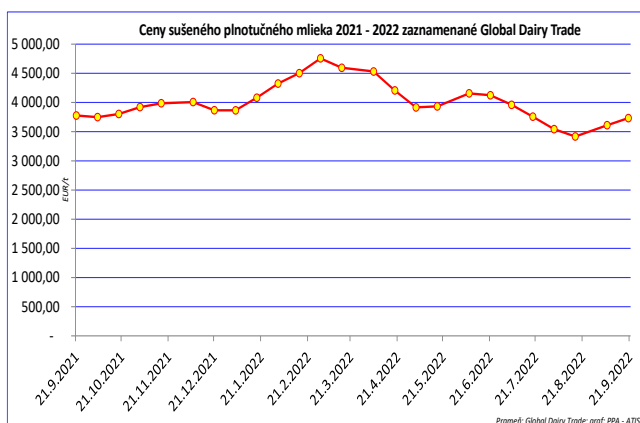
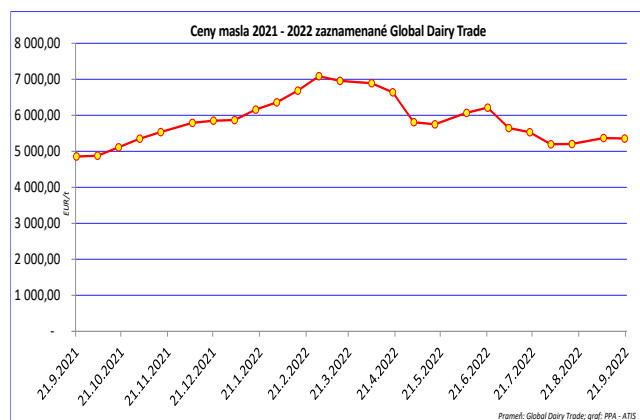
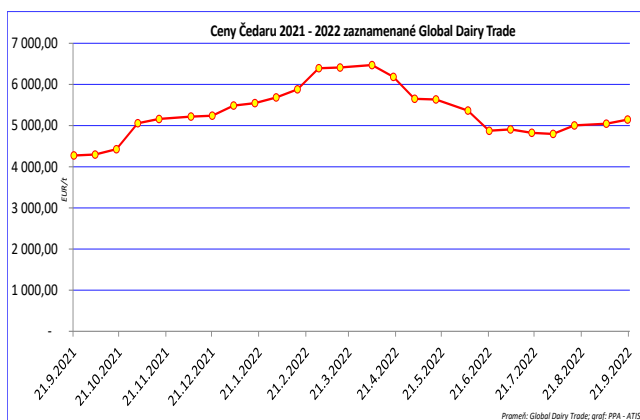
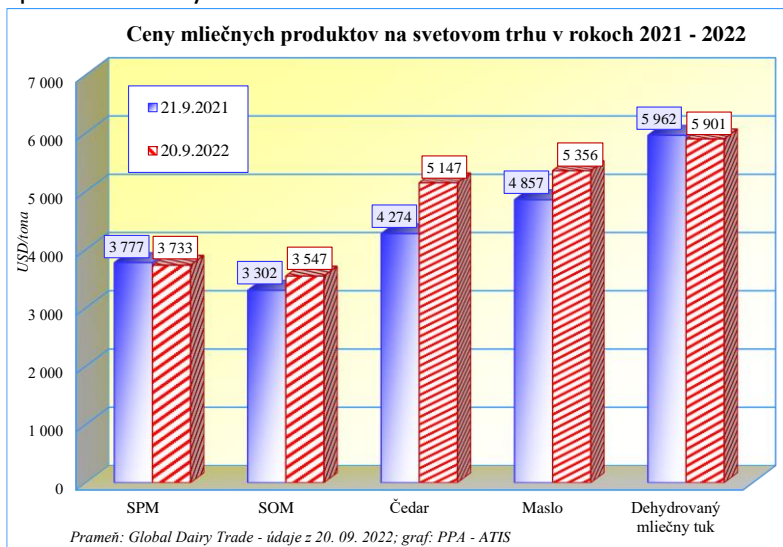
## Vývoj cien mliečnych produktov - Global Dairy Trade

Ceny mliečnych produktov na burze „Global Dairy Trade“ v období august - september k dátumu 20. 9. 2022 stúpili. Najvýraznejšie (+18,3 %) stúpila cena dehydrovaného mliečného tuku a dosiahla úroveň 5 901 USD/tonu. Sušené plnotučné mlieko (SPM) podľa informácií GDT v porovnaní s cenou z 16. augusta tohto roka zdraželo o 9,2 % na 3 733 USD/tonu a cena sušeného odtučneného mlieka (SOM) tiež posilnila, a to o 0,7 % na 3 547 USD/tonu. Maslo sa obchodovalo za priemernú cenu 5 356 USD/tonu, čo znamenalo v porovnaní so 16. augustom 2022 nárast ceny o 2,9 %.

V medziročnom porovnaní sa ceny sledovaných mliečnych produktov pohybovali v rozpätí od -1,2 % pri sušenom plnotučnom mlieku až do +20,4 % pri Čedare. Ceny ostatných produktov boli

medziročne nasledovné: dehydrovaný mliečny tuk -1,0 % (21. september 2021: 5 962 USD/tonu), SOM +7,4 % a (21. september 2021: 3 302 USD/tonu) a maslo +10,3 % (21. september 2021: 4 857 USD/tonu).

© PPA – ATIS/Global Dairy Trade



Prameň: Global Dairy Trade; grafy: PPA-ATIS

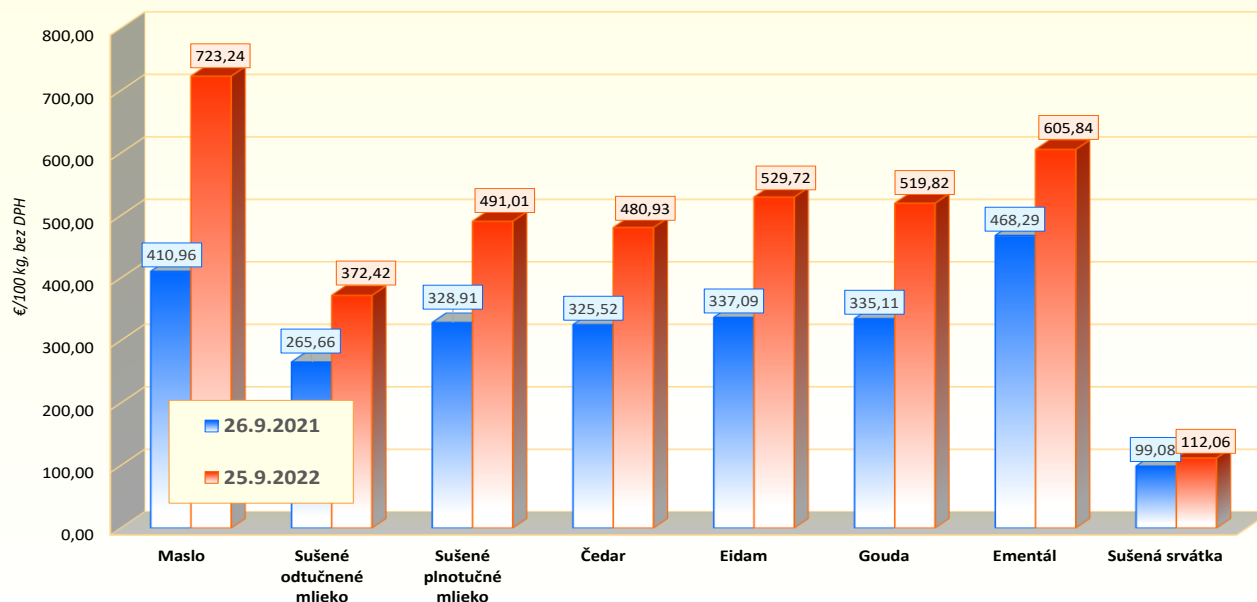
## Priemerné odbytové ceny mliečnych výrobkov v EÚ

EUR/100 kg (bez DPH)

Produkt/dátum	Maslo	Sušené odtučnené mlieko	Sušené plnotučné mlieko	Čedar	Eidam	Gouda	Ementál	Sušená srvátka
26.9.2021	410,96	265,66	328,91	325,52	337,09	335,11	468,29	99,08
29.5.2022	722,99	404,30	508,96	425,57	478,36	460,35	566,99	133,53
5.6.2022	722,30	403,82	512,62	426,42	494,77	478,57	573,76	131,36
12.6.2022	726,99	404,67	519,41	427,49	502,58	478,79	572,16	131,64
19.6.2022	724,94	405,65	511,60	427,63	505,93	485,86	572,16	132,82
26.6.2022	722,10	400,65	508,18	448,92	506,04	482,14	576,27	121,36
3.7.2022	726,51	398,64	524,21	448,97	508,06	484,00	583,54	120,68
10.7.2022	722,43	393,03	501,16	450,07	515,01	501,25	577,54	118,37
17.7.2022	719,52	389,25	510,61	450,68	515,44	499,22	575,16	115,92
24.7.2022	714,56	383,54	487,64	464,58	517,23	498,46	581,60	119,72
31.7.2022	711,42	377,24	486,53	464,56	517,07	502,16	581,19	112,12
7.8.2022	711,09	376,27	489,89	465,49	519,00	507,18	596,50	112,75
14.8.2022	717,30	369,46	488,13	465,84	520,60	514,70	615,70	111,81
21.8.2022	713,83	366,58	490,34	468,57	519,82	513,09	614,62	106,16
28.8.2022	715,94	370,39	483,53	468,46	518,91	510,53	610,26	108,51
4.9.2022	725,03	375,51	496,51	468,22	522,48	516,38	612,81	109,58
11.9.2022	716,04	376,99	485,07	468,16	526,79	520,50	630,22	108,91
18.9.2022	723,90	376,32	483,91	481,14	530,66	522,82	604,72	107,95
25.9.2022	<b>723,24</b>	<b>372,42</b>	<b>491,01</b>	<b>480,93</b>	<b>529,72</b>	<b>519,82</b>	<b>605,84</b>	<b>112,06</b>
<b>Týždenný vývoj v %</b>	-0,1	-1,0	1,5	0,0	-0,2	-0,6	0,2	3,8
<b>Medziročný vývoj v</b>	76,0	40,2	49,3	47,7	57,1	55,1	29,4	13,1

Prameň: Európska komisia; Poznámka: Ceny mliečnych výrobkov hlásené týždenne členskými štátmi EÚ podľa Nariadenia EK 2017/1185 (Článok 11 – Príloha 1.7); Odbytové ceny výrobkov sú v €/100 kg, bez DPH; údaje EK sú aktualizované k 28. 9. 2022.

Priemerné odbytové ceny vybraných mliečnych výrobkov v EÚ v rokoch 2021 - 2022  
(26. 9. 2021/25. 9. 2022)



Prameň: Európska komisia; Poznámka: Ceny mliečnych výrobkov hlásené týždenne členskými štátmi EÚ podľa Nariadenia EK 2017/1185 (Článok 11 – Príloha 1.7)



## Ceny mlieka a mliečnych výrobkov v zahraničí

### Česká republika

#### Nákupné ceny mlieka v ČR

v Kč/100 l, €/100 l, množstvo mlieka v tis. l, (bez DPH)

	Min., max., priemerná cena v Kč/100 l			Nakúpené množstvo/Priem. obsah tuku v % / Priem. obs. bielkovín v %			Priemerná cena v €/100 l
	Min. cena	Max. cena	Priem. cena	Množstvo v tis. litroch	Priem. obsah tuku v %	Priem. obsah bielkovín v %	
August 2021	864,00	919,00	886,00	224 498,00	3,75	3,36	34,79
Júl 2022	1 051,00	1 292,00	1 140,00	226 696,00	3,74	3,34	46,35
August 2022	1 061,00	1 373,00	1 160,00	223 429,00	3,74	3,35	<sup>1)</sup> 47,22
Vývoj 08. 22/07. 2022 v %	1,0	6,3	1,8	-1,4	0,0	0,3	-

Prameň: Oddelení státní statistické služby Mze ČR;

Poznámka: <sup>1)</sup>Cena prepočítaná priemerným kurzom ECB za august 2022, 1 € = 24,5684 CZK

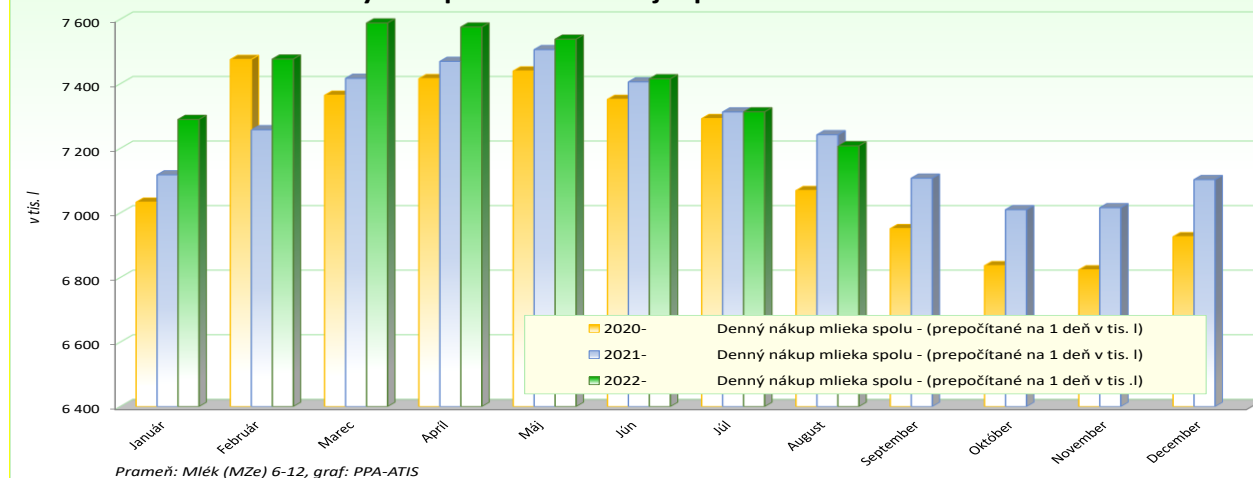
#### Odbytové ceny mlieka a mliečnych výrobkov v ČR

v Kč/l (kg), v €/l (kg), (bez DPH)

Výrobok	August 2021	Júl 2022	August 2022	Vývoj (%) 8. 2022/7. 22	Vývoj (%) 8. 2022/2021	Priemerná cena v €/l (kg)
Mlieko polotučné trv., tuk 1,5 – 1,8 %	10,29	14,40	14,39	-0,1	39,8	0,59
Mlieko plnotučné čerstvé, tuk min. 3,5 %	14,25	17,01	17,09	0,5	19,9	0,70
Mlieko polotučné čerstvé, tuk 1,5 – 1,8 %	11,69	14,16	14,02	-1,0	19,9	0,57
Jogurt biely do 4,5 % tuku	26,01	28,57	28,51	-0,2	9,6	1,16
Jogurt ochutený v obaloch do 1 kg	35,26	39,28	38,90	-1,0	10,3	1,58
Maslo v spotrebiteľ. bal., obs. tuku ≥ 82 %	124,27	183,39	186,77	1,8	50,3	7,60
Tvaroh mäkký, odtučnený, nízkočučný až tučný v spotrebiteľskom bal. do 500 g	42,96	48,63	48,64	0,0	13,2	1,98
Syry eidamského typu do 30 % t. v s.	85,92	121,36	123,44	1,7	43,7	5,02
Syry eidamského typu nad 40 % t. v s.	98,88	125,34	127,39	1,6	28,8	5,19
Syry ementálskeho typu 45%+ t. v s.	*	*	*	*	*	*
Syry tavené 40 - 70% t. v s.	90,72	101,79	105,01	3,2	15,8	4,27
Sušené odtučnené mlieko, bal. ≥ 25 kg	66,19	98,84	97,45	-1,4	47,2	3,97
Sušené plnotučné mlieko, bal ≥ 25 kg	82,52	123,65	122,35	-1,1	*	4,98
Maslo v blokoch, obsah tuku ≥ 82 %	*	*	*	-	-	*

Prameň: Oddelení státní statistické služby Mze ČR; \*- údaje sa nemôžu zverejniť z dôvodu ochrany dôvernosti údajov podľa č. 89/1995 Sb., o státní statistické službě, v znení neskorších predpisov, Poznámka: Ceny prepočítané priemerným kurzom ECB za august 2022, 1 € = 24,5684 CZK

Denný nákup mlieka v Českej republike v rokoch 2020 - 2022



Prameň: Mlék (MZE) 6-12, graf: PPA-ATIS

## Odbytové ceny sušeného mlieka a mliečnych výrobkov v 36. týždni 2022 v ČR

Ceny sa uvádzajú v Kč/kg (bez DPH)

Výrobok	Predané množstvo v 35. týždni v tonách	Predané množstvo v 36. týždni v tonách	Cena v 35. týždni 2022	Cena v 36. týždni 2022	Týždňový vývoj cien v %	Priemerná cena v €/kg
Mlieko polotučné, UHT, 1,5 % tuk	2 532,0	2 236,6	14,38	14,15	-1,6	0,58
Sušená srvátka bez pridaného cukru, bal. vo vreciach po 25 kg	205,6	268,1	30,89	30,99	0,3	1,26
Sušené odtučnené mlieko tuk do 1,0%, balené vo vreciach po 25 kg	261,8	231,6	101,00	98,96	-2,0	4,03
Sušené plnotučné mlieko tuk 26 %, balené vo vreciach po 25 kg	60,3	328,3	125,25	123,83	-1,1	5,05
Maslo v spotrebiteľskom bal., 250 g tuk minimálne 82 %, voda max. 16 %	323,4	202,5	188,80	190,57	0,9	7,77
Maslo v 10 - 25 kg blokoch tuk minimálne 82 %, voda max. 16 %	1,9	11,3	180,06	154,07	-14,4	6,28
Smotana na šľahanie - gastro balenie tuk min. 30 %, balenie > 1 kg	100,7	94,1	83,04	82,68	-0,4	3,37
Smotana na šľahanie, spotreb. bal., 150 – 300 g tuk min. 30 %	136,2	150,6	74,62	75,46	1,1	3,08
Syr ementálskeho typu , t. v s. 40 - 50 %, S vysokodohrievanou syreninou	4,3	8,0	162,77	163,04	0,2	6,65
Syr Gouda	16,7	9,9	138,56	140,56	1,4	5,73
Eidam 40 - 45 %, balenie blok, tehla	14,0	9,9	132,33	134,77	1,8	5,49
Eidam 30 % tuk minimálne 30 %, balenie blok, tehla	220,7	116,8	123,83	124,13	0,2	5,06

Prameň: Státní zemědělský intervenční fond - SZIF, TIS ČR

Ceny prepočítané kurzom ECB zo dňa 9. 9. 2022, 1 € = 24,536 CZK

## Maďarsko

### Nákupné ceny a množstvo nakúpeného kravského mlieka v Maďarsku

Tony, v HUF/kg (bez DPH)

	August 2021	Júl 2022	August 2022	Index 8. 2022/7. 2022	Index 8. 2022/2021	Priemerná cena v €/1 kg
Extra	110,16	171,28	181,92	106,2	165,2	0,45
Neštandard	94,70	137,90	165,56	120,1	174,8	0,41
Priemer	109,60	171,05	181,71	106,2	165,8	0,45

Prameň: AKI – PIAC Budapešť

Priemerný kurz ECB za august 2022, 1 € = 402,0974 HUF

### Odbytové ceny mlieka a mliečnych výrobkov v Maďarsku

v HUF/l, kg (bez DPH)

Výrobok	36. týždeň 2021	35. týždeň 2022	36. týždeň 2022	Index 36./35. t. 2022	Index 36. t. 22/ 21	Priemerná cena v €/l, kg
Konzum. mlieko 2,8 %, PE vrecká, (l bal.) <sup>1/</sup>	177,55	278,22	294,55	105,9	165,9	0,74
Konzum. mlieko 2,8 %, (krabica, 1 l) <sup>1/</sup>	182,45	284,73	303,53	106,6	166,4	0,77
Mlieko pasterizované 2,8 %, (krabica, 1 l) <sup>1/</sup>	189,29	277,94	296,59	106,7	156,7	0,75
Mlieko pasterizované 1,5 %, (krabica, 1 l) <sup>1/</sup>	162,03	254,66	270,80	106,3	167,1	0,68
Maslo 80 % balené 120 g	1 836,56	2 947,86	3 184,33	108,0	173,4	8,04
Maslový tuk	1 092,57	1 404,64	1 480,55	105,4	135,5	3,74
Tvaroh	745,05	1 224,81	1 287,94	105,2	172,9	3,25
Smotana kyslá, 20 % obsah tuku	518,45	811,68	857,23	105,6	165,4	2,16
Jogurt biely	276,36	451,50	470,58	104,2	170,3	1,19
Jogurt ovocný	415,59	628,31	640,11	101,9	154,0	1,62
Kefir	261,06	409,90	444,01	108,3	170,1	1,12
Syr Trappista	1 309,46	2 327,92	2 517	108,1	192,2	6,35
Tavený syr	1 185,73	1 886,75	1 950,64	103,4	164,5	4,92

Prameň: AKI – PIAC Budapešť

Ceny prepočítané priemerným kurzom ECB zo dňa 9. 9. 2022, 1 € = 396,3 HUF

Poznámka: <sup>1/</sup> odbytové ceny mlieka z veľkoobchodu

## Poľsko

### Odbytové ceny masla a sušeného mlieka v Poľsku

v PLN/100 kg, v €/kg (bez DPH)

Výrobok	7. 8. 2022	14. 8. 2022	4. 9. 2022	11. 9. 2022	Vývoj cien 11. 9./4. 9. 2022 (%)	Cena v €/kg
Maslo v blokoch, 16 % vody	3 240,40	3 229,96	3 217,77	<b>3 226,37</b>	0,3	<b>6,83</b>
Maslo balené, 16 % vody	3 265,62	3 287,48	3 269,54	<b>3 298,03</b>	0,9	<b>6,99</b>
Sušené plnotučné mlieko	2 366,64	2 334,17	2 395,45	<b>2 387,43</b>	-0,3	<b>5,06</b>
Sušené odtučnené mlieko	1 874,98	1 851,49	1 810,93	<b>1 811,29</b>	0,0	<b>3,84</b>
Zahustené nesladené mlieko	724,04	724,19	750,02	<b>733,50</b>	-2,2	<b>1,55</b>
Srvátka v prášku	588,04	596,59	596,55	<b>584,86</b>	-2,0	<b>1,24</b>

Prameň: Ministerstvo roľníctva i rozwoju wsi

Ceny prepočítané kurzom ECB zo dňa 9. 9. 2022, 1 € = 4,721 PLN

### Odbytové ceny syrov a tvarohu v Poľsku

v PLN/100 kg, v €/kg (bez DPH)

Výrobok	7. 8. 2022	14. 8. 2022	4. 9. 2022	11. 9. 2022	Vývoj cien 11. 9./4. 9. 2022 (%)	Cena v €/kg
Syr Eidam 45 % t. v s.	2 345,25	2 355,01	2358,30	<b>2395,13</b>	1,6	<b>5,07</b>
Syr Gouda 45 % t. v s.	2 482,20	2 446,44	2454,03	<b>2474,19</b>	0,8	<b>5,24</b>
Čedar 45 % t. v s	2 630,21	2 634,64	2705,07	<b>2674,34</b>	-1,1	<b>5,66</b>
Syr Ementálskeho typu	2 649,15	2 587,06	2598,39	<b>2724,30</b>	4,8	<b>5,77</b>
Syry Podlaski, Zamojski, Morski	2 441,10	2 416,35	2434,13	<b>2474,14</b>	1,6	<b>5,24</b>
Syry typu Mozzarella	2 338,97	2 247,59	2352,49	<b>2255,61</b>	-4,1	<b>4,78</b>
Syry typu Feta	1 510,30	1 523,26	1544,50	<b>1565,28</b>	1,3	<b>3,32</b>
Plesňové syry	2 603,67	2 654,65	2585,14	<b>2560,92</b>	-0,9	<b>5,42</b>
Tvaroh min. 40 % t. v s.	1 272,80	1 259,47	1261,22	<b>1292,49</b>	2,5	<b>2,74</b>
Cottage, min. 40 % tuku	905,61	902,00	908,77	<b>927,76</b>	2,1	<b>1,97</b>

Prameň: Ministerstvo roľníctva i rozwoju wsi

Ceny prepočítané kurzom ECB zo dňa 9. 9. 2022, 1 € = 4,721 PLN

### Odbytové ceny konzumného mlieka, kyslomliečnych výrobkov a smotany v Poľsku

v PLN/100 kg, v €/kg (bez DPH)

Výrobok	7. 8. 2022	14. 8. 2022	4. 9. 2022	11. 9. 2022	Vývoj cien 11. 9./4. 9. 2022 (%)	Cena v €/kg
Konzum. mlieko pasterizované, 2,0 %	285,87	286,58	290,38	<b>292,52</b>	0,7	<b>0,62</b>
Konzum. mlieko pasterizované, min. 3,5 %	346,94	338,13	304,79	<b>310,73</b>	2,0	<b>0,66</b>
Konzum. mlieko UHT; 1,5 – 1,8 %	286,82	294,27	325,07	<b>338,74</b>	4,2	<b>0,72</b>
Konzum. mlieko UHT; min. 3,5 %	339,10	333,58	298,89	<b>301,98</b>	1,0	<b>0,64</b>
Biely jogurt; 1,5 – 1,8 % tuk	638,12	631,65	319,69	<b>331,65</b>	3,7	<b>0,70</b>
Biely jogurt; min. 3,5 % tuku	547,58	540,94	609,66	<b>625,87</b>	2,7	<b>1,33</b>
Kefír; 1,5 – 1,8 % tuk	380,79	386,78	558,85	<b>569,91</b>	2,0	<b>1,21</b>
Kefír; 2,0 % tuk	379,39	369,73	387,60	<b>394,50</b>	1,8	<b>0,84</b>
Smotana; 10 – 29 % tuk	826,83	818,30	375,85	<b>391,30</b>	4,1	<b>0,83</b>
Smotana, viac ako 29 % tuk	1 272,47	1 275,39	859,17	<b>844,70</b>	-1,7	<b>1,79</b>

Prameň: Ministerstvo roľníctva i rozwoju wsi

Ceny prepočítané kurzom ECB zo dňa 9. 9. 2022, 1 € = 4,721 PLN

## Spotrebiteľské ceny mliečnych výrobkov v SR v rokoch 2021 - 2022

v EUR s DPH/m. j. (l, kg, ks)

Výrobok	M. J.	2021	2022					8. 22/ 21 vývoj v %
		8.	4.	5.	6.	7.	8.	
Pasterizované polotučné mlieko	1 l	0,80	0,91	0,93	0,97	0,96	<b>0,99</b>	23,8
Trvanlivé polotučné mlieko	1 l	0,73	0,85	0,90	0,92	0,91	<b>0,96</b>	31,5
Pasterizované plnotučné mlieko	1 l	0,92	1,06	1,11	1,15	1,17	<b>1,16</b>	26,1
Trvanlivé plnotučné mlieko	1 l	0,91	1,02	1,06	1,10	1,13	<b>1,14</b>	25,3
Zahustené sladené mlieko	397 g	2,09	1,98	2,20	2,28	2,28	<b>2,28</b>	9,1
Sušené mlieko pre dojčenskú výživu	400 g	7,14	7,74	7,80	7,94	8,02	<b>8,06</b>	12,9
Sušené mlieko polotučné	400 g	5,13	5,81	5,87	6,01	6,24	<b>6,38</b>	24,4
Ovocný jogurt	150 ml	0,38	0,43	0,44	0,44	0,46	<b>0,47</b>	23,7
Mlieko kyslé (acidofilné, zakysanka)	1 ks	0,75	0,81	0,85	0,89	0,89	<b>0,91</b>	21,3
Smotana na šľahanie	250 ml	1,22	1,37	1,49	1,53	1,55	<b>1,52</b>	24,6
Kyslá smotana	250 ml	0,78	0,87	0,90	0,97	0,97	<b>0,99</b>	26,9
Maslo nátierkové	200 g	1,20	1,30	1,33	1,38	1,40	<b>1,36</b>	13,3
Syr Eidamská tehla	1 kg	7,20	8,42	8,69	9,02	9,37	<b>9,68</b>	34,4
Tavený lahôdkový syr	100 g	0,93	0,98	1,01	1,03	1,06	<b>1,10</b>	18,3
Oštiepok údený	1 kg	11,90	12,55	13,24	13,60	13,71	<b>14,02</b>	17,8
Plesňový syr (Niva alebo iný)	1 kg	11,40	11,39	13,02	12,91	12,95	<b>12,84</b>	12,6
Tvaroh	250 g	1,19	1,23	1,26	1,27	1,28	<b>1,30</b>	9,2
Bryndza	125 g	1,23	1,39	1,44	1,52	1,56	<b>1,56</b>	26,8
Čerstvé maslo	125 g	1,24	1,55	1,71	1,72	1,76	<b>1,78</b>	43,5

Prameň: ŠÚ SR; Poznámka: <sup>1)</sup>Údaje aktualizované za august 2022.

### Vývoj spotrebiteľských cien mliečnych výrobkov v auguste 2022

**Medziročný vývoj:** V auguste 2022 bol zaznamenaný pri spotrebiteľských cenách vybraných mliečnych výrobkov nárast cien v rozpätí od +9,1 % do +43,5 %.

**Konzumné mlieko:** Priemerná spotrebiteľská cena pasterizovaného polotučného mlieka sa v porovnaní s augustom 2021 zvýšila o 23,8 %. Cena trvanlivého polotučného mlieka medziročne vzrástla o 31,5 % na 0,96 €/l.

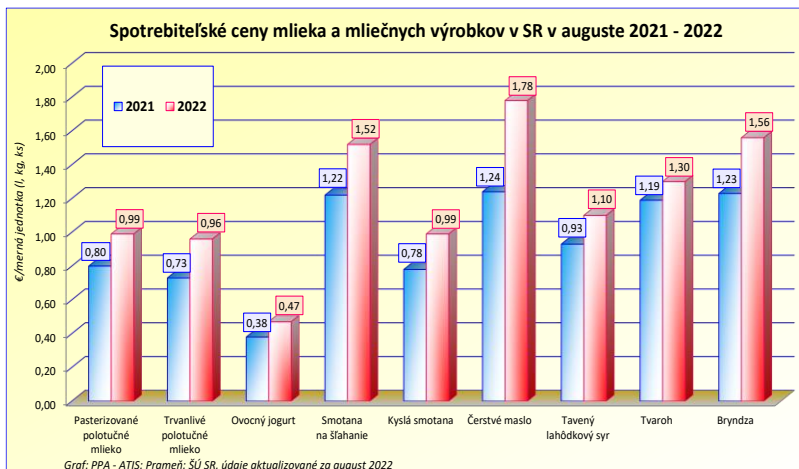
**Sušené mlieko:** Spotrebiteľská cena sušeného mlieka pre dojčenskú výživu bola v auguste 2022 o 12,9 % vyššia ako pred rokom (8,06 €/400 g). Sušené polotučné mlieko bolo medziročne drahšie o 24,4 % (6,38€/400 g).

**Jogurt a smotana:** V auguste 2022 dosiahla cena ovocného jogurtu úroveň 0,47 €/150 ml a bola o 23,7 % vyššia ako v auguste 2021.

Cena kyslej smotany v 250 ml balení v auguste 2022 medziročne posilnila na úroveň 0,99 €/250 ml (+26,9 %).

**Maslo a nátierkové maslo:** Priemerná spotrebiteľská cena čerstvého masla sa v auguste 2022 zvýšila najvýraznejšie, a to na 1,78 €/125 g (+43,5 percenta). V auguste 2022 bolo nátierkové maslo (1,36 €/200 g) o 13,3 % drahšie ako pred rokom.

**Syry, tvaroh a bryndza:** Cena tvarohu sa medziročne zvýšila o 9,2 % (1,30 €/250 g). Spotrebiteľská cena bryndze (1,56 €/125 gramov) bola v porovnaní s minulým rokom vyššia o 26,8 %. Eidamská tehla v porovnaní s augustom 2021 zdražela o 34,4 percenta (9,68 €/kg). Cena taveného lahôdkového syra bola na úrovni 1,10 €/100 g (+18,3 %). Údený oštiepok stál 14,02 €/kg, čo predstavuje medziročný nárast ceny o 17,8 %.



© PPA – ATIS

**Vydavateľ a spracovateľ cenových informácií:**

Pôdohospodárska platobná agentúra  
Odbor agrárnych informácií - ATIS  
Hraničná 12  
815 26 Bratislava

Číslo 9/2022; Ročník 27., 3. 10. 2022

**Komoditní manažéri:**

Ing. Katarína Prachárová  
Ing. Miroslav Marko

Mobil: 0918/612 197  
0918/612 182

Fax: 02/53 412 180

e-mail: [Katarina.Pracharova@apa.sk](mailto:Katarina.Pracharova@apa.sk)  
[Miroslav.Marko@apa.sk](mailto:Miroslav.Marko@apa.sk)

© Rozmnožovanie a využívanie informácií je možné len po písomnej dohode s Pôdohospodárskou platobnou agentúrou (PPA). Všetky cenové informácie sú spracované s najväčšou starostlivosťou. Informácie, obsiahnuté v tomto materiáli sa zakladajú na informačných zdrojoch, o ktorých sme presvedčení, že sú hodnoverné.

Za úplnosť a správnosť uvádzaných informácií sa PPA - ATIS nezaručuje, ako aj nezodpovedá za škody vzniknuté na základe ich využívania.