



Správa o trhu s mliekom a mliečnymi výrobkami

Marec 2022

Číslo 4/2022
Ročník 27.
29. 4. 2022

Agrárne trhové informácie Slovenska

www.apa.sk

V tomto čísle

3. **Aktuálny vývoj nákupných cien surového kravského mlieka**
Nákupná cena mlieka sa v marci upevnila na 38,83 €/100 kg
Nákupná cena ovčieho a kozieho mlieka
4. **Nákupné ceny a množstvo nakúpeného mlieka od producentov v marci**
Nákupné ceny ovčieho a kozieho mlieka od producentov v marci
5. **Nákupné ceny a množstvo nakúpeného mlieka od nákupcov v marci**
Nákupná cena mlieka od nákupcov v marci stúpila
6. **Predaj a odbytové ceny mlieka a mliečnych výrobkov**
7. **Odbytové ceny mlieka a mliečnych výrobkov v marci**
12. **Odbytové ceny mlieka a mliečnych výrobkov za 15. týždeň 2022**
13. **Vývoj odbytových cien mliečnych výrobkov v 15. týždni 2022**
14. **Nákupné ceny kravského mlieka vo vybraných krajinách EÚ**
15. **Priemerné odbytové ceny mliečnych výrobkov v EÚ**
16. **Ceny mlieka a mliečnych výrobkov v zahraničí**
Česká republika
17. **Maďarsko**
18. **Poľsko**
19. **Spotrebiteľské ceny mliečnych výrobkov v SR v rokoch 2021 - 2022**

Aktuálny vývoj nákupných cien surového kravského mlieka

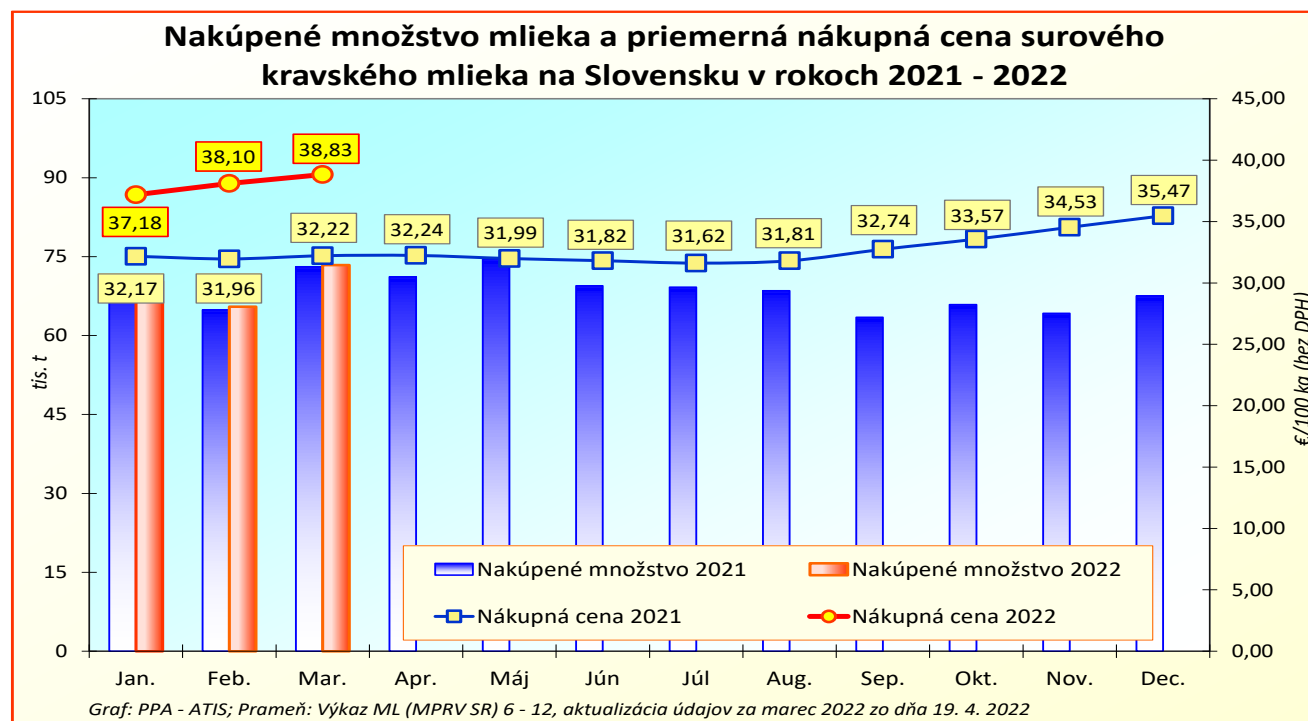
Nákupná cena mlieka sa v marci upevnila na 38,83 €/100 kg

V marci 2022 nakúpili spracovatelia od producentov spolu 73 386 ton *surového kravského mlieka*, čo bolo o 12,1 % viac ako vo februári. *Mlieka Q. triedy* sa nakúpilo medzimesačne o 10,7 % viac, spolu 58 207 ton. Nákup *mlieka 1. triedy* kvality dosiahol v marci 2022 spolu 14 770 ton (+17,8 %), *neštandardného mlieka* sa v marci nakúpilo iba 409 ton (+20,6 %). Na marcovom nákupe sa *mlieko Q. triedy* podieľalo 79,3 %, *mlieka 1. triedy kvality* bolo 20,1 % a *neštandardné mlieko* tvorilo 0,6 % z nákupu.

Medziročne nakúpili spracovatelia v marci 2022 *surového kravského mlieka* spolu 0,4 % viac. V porovnaní s rovnakým obdobím 2021 nákup *mlieka Q. triedy* stúpol o 2,7 %, ale *mlieka 1. triedy kvality* sa naopak, nakúpilo o 5,4 % menej ako vlani.

Medzimesačný vývoj cien: Priemerná nákupná cena *surového kravského mlieka* sa v marci 2022 zvýšila na úroveň 38,83 €/100 kg (+1,9 %). Cena *mlieka Q. triedy* v marci 2022 posilnila na 39,06 €/100 kg (+2,6 %). Nákupná cena *mlieka 1. triedy* (38,08 €/100 kg) sa v porovnaní s februárom 2022 oslabilo o 0,6 %.

Medziročný vývoj cien: V porovnaní s marcom 2021 bola priemerná nákupná cena *surového kravského mlieka* vyššia až o 20,5 %. Cena *mlieka Q. triedy kvality* medziročne výrazne posilnila o 20,7 %. *Mlieko 1. triedy* bolo medziročne drahšie o 19,1 %.



Nákupná cena ovčieho a kozieho mlieka

V marci 2022 sa priemerná nákupná cena *ovčieho mlieka* znížila o 3,6 % na úroveň 125,08 €/100 kg. Medziročne sa cena *ovčieho mlieka* v marci upevnila o 15,2 %.

Priemerná nákupná cena *kozieho mlieka* sa v marci udržala na úrovni 107,57 €/100 kg (+0,1 %). Medziročne priemerná cena *kozieho mlieka* vzrástla o 10,0 %.

© PPA - ATIS

Nákupné ceny a množstvo nakúpeného mlieka od producentov v marci

Ceny sa uvádzajú v €/100 kg bez DPH

Názov produktu	Množstvo/ cena	Otz	Ots	Otv	SR spolu		Vývoj v %	
					Marec 2022	Február 2022	Mesačný	Medziročný
Surové kravské mlieko, Q. trieda	Množstvo (t)	29 795	13 601	14 812	58 207	52 600	10,7	2,7
	Min. cena	26,65	27,85	37,00	26,65	28,45	-6,3	-11,5
	Max. cena	40,98	69,30	39,90	69,30	41,74	66,0	97,1
	Priem. cena	38,43	40,32	39,17	39,06	38,09	2,6	20,7
	Vývoj ceny v %	1,9	4,3	2,2	*2	x	x	x
Surové kravské mlieko, 1. trieda	Množstvo (t)	8 598	3 839	2 333	14 770	12 539	17,8	-5,4
	Min. cena	37,78	24,80	37,91	24,80	32,55	-23,8	-18,0
	Max. cena	40,57	42,72	39,88	42,72	71,18	-40,0	25,9
	Priem. cena	39,06	35,15	39,28	38,08	38,30	-0,6	19,1
	Vývoj ceny v %	2,2	-6,5	-0,7	*2	x	x	x
Surové kravské mlieko, neštandard	Množstvo (t)	222	108	79	409	339	20,6	-46,6
	Min. cena	29,09	13,00	0,00	13,00	15,75	-17,5	-7,9
	Max. cena	38,84	38,03	0,00	38,84	37,85	2,6	12,4
	Priem. cena	34,85	30,79	33,66	33,55	32,94	1,8	24,4
	Vývoj ceny v %	0,5	3,9	5,1	*2	x	x	x
Surové kravské mlieko spolu	Množstvo (t)	38 615	17 548	17 224	73 386	65 478	12,1	0,4
	Obsah tuku v %	3,85	3,86	3,83	3,85	3,82	0,7	1,6
	Obsah biel. v %	3,43	3,43	3,37	3,42	3,41	0,2	0,8
	Min. cena	26,65	27,85	37,00	26,65	28,45	-6,3	-10,2
	Max. cena	40,64	41,75	39,77	41,75	41,74	0,0	18,7
	Priem. cena	38,55	39,13	39,16	38,83	38,10	1,9	20,5
	Vývoj ceny v %	2,0	1,9	1,8	*2	x		
**Surové kravské mlieko spolu	Odhadovaná cena na nasledujúci mesiac	34,74	39,77	40,16	37,23	36,42	2,2	17,8
Surové kravské mlieko v BIO kvalite	Priem. cena	x	x	x	41,90	41,82	0,2	13,0

Prameň : Výkaz ML (MPRV SR) 6 – 12, Otz - Oblasť trhu západ (Bratislavský kraj, Trnavský kraj, Trenčiansky kraj, Nitriansky kraj), Ots - Oblasť trhu stred (Žilinský kraj, Banskobystrický kraj), Otv - Oblasť trhu východ (Košický kraj, Prešovský kraj), *2 údaj je uvedený v predposlednom stĺpci Vývoj; **Odhad nákupnej ceny na nasledujúci mesiac, *Údaje za február 2022 sú aktualizované k 18. 3. 2022.

Nákupné ceny ovčieho a kozieho mlieka od producentov v marci

Ceny sa uvádzajú v €/100 kg bez DPH

Názov produktu	Množstvo/ cena	Otz	Ots	Otv	SR spolu		Vývoj v %	
					Marec 2022	Február 2022	Mesačný	Medziročný
Ovčie mlieko od prvovýrobcov v SR	Priem. cena	x	125,32	128,40	125,08	129,78	-3,6	15,2
Kozie mlieko od prvovýrobcov v SR	Priem. cena	x	107,57	x	107,57	107,51	0,1	10,0

Prameň : Výkaz ML (MPRV SR) 6 – 12, Otz - Oblasť trhu západ (Bratislavský kraj, Trnavský kraj, Trenčiansky kraj, Nitriansky kraj), Ots - Oblasť trhu stred (Žilinský kraj, Banskobystrický kraj), Otv - Oblasť trhu východ (Košický kraj, Prešovský kraj), *2 údaj je uvedený v predposlednom stĺpci Vývoj; **Odhad nákupnej ceny na nasledujúci mesiac, *Údaje za február 2022 sú aktualizované k 18. 3. 2022.

Nákupné ceny a množstvo nakúpeného mlieka od nákupcov v marci

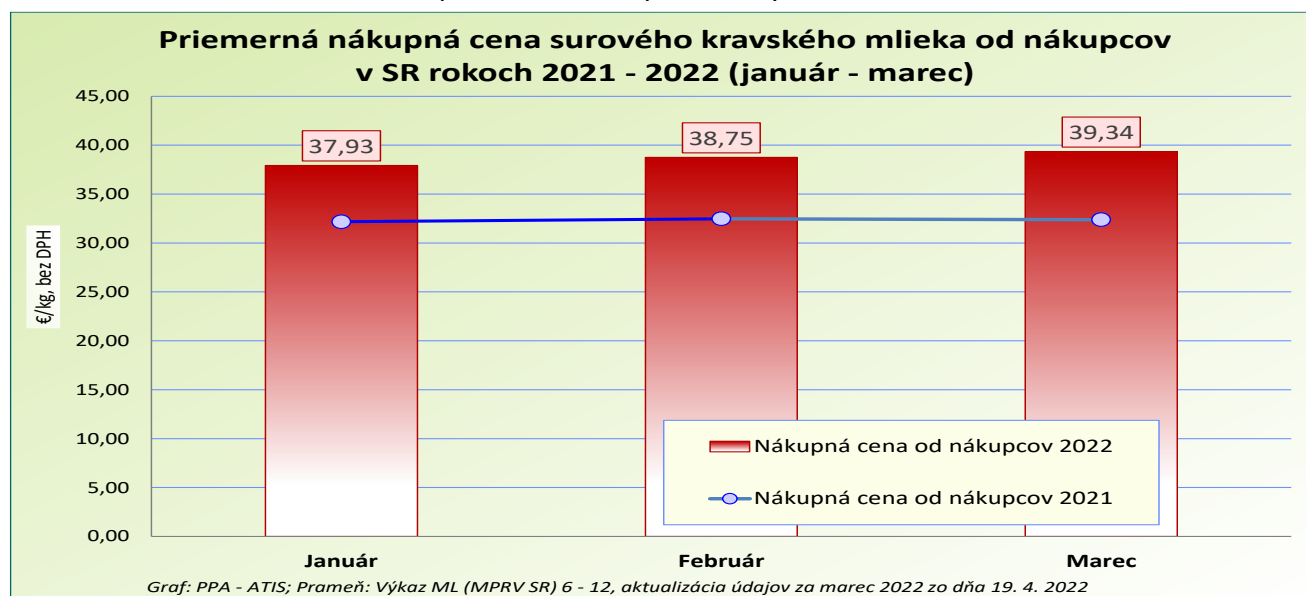
Ceny sa uvádzajú v €/100 kg bez DPH

Názov produktu	Množstvo/ cena	Otz	Ots	Otv	SR spolu		Vývoj v %	
					Marec 2022	Február 2022	Mesačný	Medziročný
Surové kravské mlieko, Q. trieda	Množstvo (t)	10 333	5 191	4 622	20 145	18 181	10,8	-6,3
	Min. cena	37,86	38,42	38,53	37,86	37,67	0,5	20,5
	Max. cena	48,45	45,32	40,12	48,45	47,89	1,2	29,4
	Priem. cena	40,30	39,06	39,69	39,84	39,10	1,9	22,7
	Vývoj ceny v %	1,9	1,3	2,9	*2	x	x	x
Surové kravské mlieko, 1. trieda	Množstvo (t)	7 779	*1	493	9 833	9 167	7,3	34,3
	Min. cena	36,73		39,07	36,73	37,07	-0,9	16,2
	Max. cena	43,70		40,01	43,70	40,01	9,2	15,0
	Priem. cena	38,41		39,14	38,38	38,09	0,8	19,5
	Vývoj ceny v %	0,5		2,5	*2	x	x	x
Surové kravské mlieko, neštandard	Množstvo (t)	*1	*1	*1	169	102	65,3	92,9
	Min. cena				33,04	31,21	5,9	47,5
	Max. cena				38,84	37,89	2,5	19,3
	Priem. cena				35,78	35,98	-0,6	18,8
	Vývoj ceny v %				*2	x	x	x
Surové kravské mlieko spolu	Množstvo (t)	18 140	6 820	5 187	30 147	27 449	9,8	4,3
	Min. cena	36,73	38,30	38,53	36,73	37,07	-0,9	26,9
	Max. cena	48,45	45,32	40,01	48,45	47,89	1,2	27,5
	Priem. cena	39,49	38,75	39,59	39,34	38,75	1,5	21,5
	Vývoj ceny v %	1,2	1,3	2,8	*2	x	x	x

Prameň: Výkaz ML (MPRV SR) 6 – 12, Otz - Oblasť trhu západ (Bratislavský kraj, Trnavský kraj, Trenčiansky kraj, Nitriansky kraj), Ots - Oblasť trhu stred (Žilinský kraj, Banskobystrický kraj), Otv - Oblasť trhu východ (Košický kraj, Prešovský kraj), *2 údaj je uvedený v predposlednom stĺpci Vývoj; Poznámka: *Údaje za február 2022 sú aktualizované k 18. 3. 2022.

Nákupná cena mlieka od nákupcov v marci stúpla

V marci 2022 sa priemerná nákupná cena *mlieka* od nákupcov zvýšila na úroveň 39,34 €/100 kg (+1,5 percenta). Spracovatelia nakúpili v marci 2022 spolu 30 147 ton *surového mlieka*, čo bolo o 9,8 % viac ako vo februári 2022. Medziročne bol nákup *mlieka* od nákupcov tiež vyšší, a to o 4,3 %. © PPA – ATIS



Predaj a odbytové ceny mlieka a mliečnych výrobkov

Výrazný medziročný nárast ceny surového kravského mlieka sa aj v marci premietol do rastu odbytových cien mliečnych výrobkov. Medziročne výrazne posilnili najmä ceny smotany, jogurtov, parených a čerstvých syrov, ale aj bryndze.

Konzumné mlieko

Predaj konzumného mlieka sa v marci 2022 zvýšil na 18 732,1 ton (+23,5 %), medziročne bol nižší o 2,3 percenta. Plnotučného trvanlivého mlieka sa v marci 2022 predalo 5 689,8 ton, čo bolo o 7,6 % viac ako vo februári 2022. Predaj polotučného trvanlivého mlieka v marci 2022 stúpol o 40,6 % na 10 376,8 ton, jeho priemerná odbytová cena klesla o 4,2 % na 50,46 €/100 kg.

Konzumná smotana

Predaj smotany sa v marci 2022 v porovnaní s februárom tohto roka zvýšil o 18,0 % na 1 680,6 ton. Kyslej 10-16 % smotany sa predalo o 5,3 % viac ako vo februári 2022, jej odbytová cena stúpla o 3,9 %.

Sladkej 33-percentnej smotany sa v marci 2022 predalo o 20,0 % viac (495,4 t) ako pred mesiacom, jej priemerná odbytová cena sa medzimesačne zvýšila na 293,20 €/100 kg (+4,9 %).

Kyslomliečne výrobky

Kyslomliečnych výrobkov predali spracovatelia v marci 2022 spolu 3 699,1 ton, to bolo o 12,4 % viac ako vo februári. Jogurtov sa predalo 2 403,9 ton, bolo to o 8,7 % viac ako pred mesiacom, medziročne ich predaj klesol o 15,0 %.

Predaj bieleho jogurtu s obs. tuku 3 až 10 % bol medzimesačne nižší o 3,2 % (97,7 t), cena stúpla na 148,32 €/100 kg. Ovocný jogurt s obs. tuku 3 až 10 % bol medzimesačne lacnejší o 1,3 % (170,98 €/100 kg), v marci 2022 sa ho predalo o 14,8 % viac ako pred mesiacom (379,5 t). V porovnaní s marcom 2021 predaj ovocného jogurtu klesol o 18,1 %.

Acidofilného mlieka v 150 až 250 g balení sa v marci 2022 predalo o 2,1 % menej ako vo februári (49,3 ton). Jeho priemerná odbytová cena sa zvýšila na 108,12 €/100 kg (+1,8 %).

Sušené mliečne výrobky

Sušených mliečnych výrobkov sa v marci 2022 predalo spolu 189,7 t (+92,8 %), v porovnaní s marcom 2021 bol ich predaj vyšší o 39,4 %. Ostatných sušených práškových výrobkov sa marci 2022 predalo spolu 6,5 tony, to bolo v medziročnom porovnaní až o 60,4 % menej.

Maslo

Predaj masla (80 - 90 % tuku, najviac 16 % vody) dosiahol v marci 2022 množstvo 791,1 ton, čo bolo o 49,5 percenta medzimesačne viac. Masla v 100 - 250 g balení sa predalo až o 64,6 % viac ako vo februári (685,5 ton), jeho odbytová cena sa zvýšila iba mierne, o 0,2 % na 632,27 €/100 kg.

Medziročne predali spracovatelia spolu o 7,9 % masla (80 až 90 % tuku) menej. Predaj masla v blokoch sa však medziročne zvýšil až o 263,7 % na 101,4 ton.

Syry

Syrov spolu bez tavených sa v marci 2022 predalo 2 237,6 ton, to predstavuje v porovnaní s februárom 2022 nárast o 15,1 %, medziročne predaj syrov spolu klesol o 7,4 %.

Predaj Eidamskej tehly 45 % t. v s. sa v marci 2022 medzimesačne opäť znížil (-22,5 %) na 59,4 ton. Jej priemerná odbytová cena v marci posilnila na 557,14 €/100 kg (+8,1 %), medziročne stúpla o 24,5 %. Čerstvých syrov sa predalo spolu 817,1 t, to bolo o 11,2 % menej ako vlni. Predaj tvarohu medzimesačne stúpol o 11,0 percenta na 608,7 t, odbytová cena mäkkého tvarohu stúpla (+4,4 %) na 260,55 €/100 kg. Tavených syrov sa v marci 2022 predalo o 1,7 % viac ako vo februári 2022.

© PPA – ATIS

Odbytové ceny mlieka a mliečnych výrobkov v marci

Ceny sa uvádzajú v €/100 kg bez DPH, množstvo (predané) v t

Názov produktu	Množstvo/ Cena	Otz	Ots	Otv	SR spolu		Vývoj v %	
					Marec 2022	Február 2022	Mesačný	Medziročný
Konzumné mlieko spolu	Množstvo (t)	13 282,4	62,1	5 387,6	18 732,1	15 164,1	23,5	-2,3
	Min. cena	46,99	60,67	49,96	46,99	45,95	2,3	35,0
	Max. cena	132,70	83,22	71,53	132,70	132,30	0,3	7,3
	Priem. cena	55,39	77,54	51,53	54,35	54,79	-0,8	19,2
	Vývoj (€/100 kg)	-0,56	4,72	0,12	-0,44	x	x	x
	Vývoj (%)	-1,0	6,5	0,2	-0,8	x	x	x
Plnotučné mlieko, trvanlivé, 1 l krabica	Množstvo (t)	4 551,0	-	*1	5 689,8	5 286,7	7,6	-14,9
	Min. cena	59,64			57,85	56,26	2,8	15,6
	Max. cena	65,00			65,00	61,00	6,6	14,0
	Priem. cena	61,77			60,99	58,16	4,9	17,2
	Vývoj (€/100 kg)	3,07			2,82	x	x	x
	Vývoj (%)	5,2			4,9	x	x	x
Polotučné mlieko, trvanlivé, 1 l krabica	Množstvo (t)	7 784,7	-	*1	10 376,8	7 378,8	40,6	8,3
	Min. cena	46,99			46,99	45,95	2,3	35,0
	Max. cena	61,00			61,00	68,18	-10,5	45,2
	Priem. cena	51,21			50,46	52,70	-4,2	29,5
	Vývoj (€/100 kg)	-2,97			-2,24	x	x	x
	Vývoj (%)	-5,5			-4,2	x	x	x
Polotučné mlieko, ostatné balenia	Množstvo (t)	364,0	*1	780,6	1 147,3	970,3	18,2	-9,3
	Min. cena	52,58		46,79	46,79	46,53	0,6	8,3
	Max. cena	82,98		46,90	82,98	74,77	11,0	26,3
	Priem. cena	82,48		46,81	58,16	55,94	4,0	11,5
	Vývoj (€/100 kg)	8,36		0,24	2,22	x	x	x
	Vývoj (%)	11,3		0,5	4,0	x	x	x
Smotana spolu	Množstvo (t)	1 325,8	201,6	153,2	1 680,6	1 423,9	18,0	-19,3
	Min. cena	156,17	145,95	163,29	145,95	144,36	1,1	26,7
	Max. cena	442,86	285,67	306,67	442,86	401,67	10,3	61,9
	Priem. cena	231,73	155,97	239,00	223,30	211,96	5,4	15,4
	Vývoj (€/100 kg)	14,17	2,34	-19,90	11,34	x	x	x
	Vývoj (%)	6,5	1,5	-7,7	5,3	x	x	x
Smotana – obsah tuku nižší ako 29 %	Množstvo (t)	798,9	*1	43,1	1 019,9	910,3	12,0	-24,3
	Min. cena	146,17		124,02	124,02	140,33	-11,6	32,9
	Max. cena	232,85		204,52	232,85	339,94	-31,5	16,7
	Priem. cena	188,59		165,26	180,16	174,59	3,2	13,2
	Vývoj (€/100 kg)	9,54		-71,39	5,57	x	x	x
	Vývoj (%)	5,3		-30,2	3,2	x	x	x
Smotany kyslé 180 – 500 g balenie	Množstvo (t)	428,6	178,1	21,7	628,4	589,1	6,7	-27,5
	Min. cena	146,17	145,47	145,90	145,47	140,33	3,7	48,4
	Max. cena	232,85	164,34	204,52	232,85	217,85	6,9	16,7
	Priem. cena.	174,46	146,38	147,03	165,55	160,67	3,0	10,4
	Vývoj (€/100 kg)	6,65	0,95	-1,38	4,88	x	x	x
	Vývoj (%)	4,0	0,7	-0,9	3,0	x	x	x
Smotana kyslá 10 - 16 %, 180 - 500 g balenie	Množstvo (t)	254,6	48,7	18,2	321,6	305,3	5,3	-41,9
	Min. cena	131,50	142,74	150,84	131,50	126,30	4,1	35,4
	Max. cena	232,85	170,98	204,52	232,85	217,85	6,9	16,7
	Priem. cena	177,22	145,88	152,07	171,05	164,67	3,9	14,1
	Vývoj (€/100 kg)	7,59	4,31	-0,43	6,37	x	x	x
	Vývoj (%)	4,5	3,0	-0,3	3,9	x	x	x
Smotana sladká 33 %, 150 - 500 g balenie	Množstvo (t)	415,3	-	80,0	495,4	412,8	20,0	-16,8
	Min. cena	244,66		213,75	213,75	213,71	0,0	38,6
	Max. cena	298,31		280,56	298,31	281,55	6,0	-19,4
	Priem. cena	297,37		271,56	293,20	279,54	4,9	13,6
	Vývoj (€/100 kg)	15,95		2,65	13,65	x	x	x
	Vývoj (%)	5,7		1,0	4,9	x	x	x

Prameň: Výkaz ML (MPRV SR) 6 – 12, Otz - Oblasť trhu západ (Bratislavský kraj, Trnavský kraj, Trenčiansky kraj, Nitriansky kraj), Ots - Oblasť trhu stred (Žilinský kraj, Banskobystrický kraj), Otv - Oblasť trhu východ (Košický kraj, Prešovský kraj), *1 údaj nezverejňujeme (menej ako traja respondenti); Poznámka: *Údaje za február 2022 sú aktualizované k 18. 3. 2022.

Odbytové ceny mlieka a mliečnych výrobkov v marci

Ceny sa uvádzajú v €/100 kg bez DPH, množstvo (predané) v t

Názov produktu	Množstvo/ Cena	Otz	Ots	Otv	SR spolu		Vývoj v %	
					Marec 2022	Február 2022	Mesačný	Medziročný
Kyslomliečne výrobky vrátane jogurtov	Množstvo (t)	2 176,6	1 056,0	466,6	3 699,1	3 290,6	12,4	-10,7
	Min. cena	90,84	38,62	73,73	38,62	38,64	-0,1	-0,3
	Max. cena	240,06	169,90	125,60	240,06	219,91	9,2	5,7
	Priem. cena	134,29	152,88	115,22	137,19	136,49	0,5	5,3
	Vývoj (€/100 kg)	3,27	-6,47	-0,31	0,70	x	x	x
	Vývoj (%)	2,5	-4,1	-0,3	0,5	x	x	x
Jogurty	Množstvo (t)	1 272,4	807,4	324,1	2 403,9	2 210,6	8,7	-15,0
	Min. cena	152,05	169,61	123,54	123,54	134,19	-7,9	-11,6
	Max. cena	254,15	175,88	134,20	254,15	230,39	10,3	5,0
	Priem. cena	158,69	174,00	133,30	160,41	157,47	1,9	6,2
	Vývoj (€/100 kg)	3,65	4,57	-2,92	2,94	x	x	x
	Vývoj (%)	2,4	2,7	-2,1	1,9	x	x	x
Jogurt biely s obs. tuku min. 3 % a menej ako 10 % 125 – 175 g balenie	Množstvo (t)	69,3	*1	*1	97,7	100,8	-3,2	-21,0
	Min. cena	146,41			119,84	119,86	0,0	-10,9
	Max. cena	212,77			229,06	210,85	8,6	6,2
	Priem. cena	153,92			148,32	147,76	0,4	2,2
	Vývoj (€/100 kg)	2,25			0,56	x	x	x
	Vývoj (%)	1,5			0,4	x	x	x
Jogurt ovocný s obs. tuku min. 3 % a menej ako 10 % 125 – 175 g balenie	Množstvo (t)	*1	*1	*1	379,5	330,5	14,8	-18,1
	Min. cena				143,92	145,05	-0,8	-12,0
	Max. cena				298,00	293,59	1,5	5,5
	Priem. cena				170,98	173,19	-1,3	-1,2
	Vývoj (€/100 kg)				-2,21	x	x	x
	Vývoj (%)				-1,3	x	x	x
Kyslomliečne nápoje	Množstvo (t)	904,2	247,8	142,5	1 294,5	1 079,7	19,9	-1,6
	Min. cena	90,84	38,62	73,49	38,62	38,64	-0,1	-0,3
	Max. cena	171,40	169,94	103,70	171,40	169,97	0,8	0,8
	Priem. cena	99,94	84,52	74,10	94,14	93,56	0,6	10,3
	Vývoj (€/100 kg)	5,11	-20,55	0,00	0,58	x	x	x
	Vývoj (%)	5,4	-19,6	0,0	0,6	x	x	x
Acidofilné mlieko 150 – 250 g bal.	Množstvo (t)	*1	-	*1	49,3	50,4	-2,1	-37,7
	Min. cena				83,81	82,72	1,3	15,3
	Max. cena				350,00	115,80	202,3	212,6
	Priem. cena				108,12	106,20	1,8	12,7
	Vývoj (€/100 kg)				1,92	x	x	x
	Vývoj (%)				1,8	x	x	x
Sušené mliečne výrobky spolu	Množstvo (t)	42,7	*1	*1	189,7	98,4	92,8	39,4
	Min. cena	432,50			252,87	250,85	0,8	3,9
	Max. cena	496,86			496,86	437,00	13,7	38,9
	Priem. cena	433,56			303,43	316,98	-4,3	23,0
	Vývoj (€/100 kg)	-3,44			-13,55	x	x	x
	Vývoj (%)	-0,8			-4,3	x	x	x
Sušené odtučnené mlieko obs. tuku do 1,5 %	Množstvo (t)	-	*1	*1	*1	39,1	-	-
	Min. cena					251,0		
	Max. cena					355,0		
	Priem. cena					299,5		
	Vývoj (€/100 kg)					x	x	x
	Vývoj (%)					x	x	x
Ostatné sušené práškové výrobky	Množstvo (t)	*1	*1	*1	6,5	6,7	-3,0	-60,4
	Min. cena				206,00	206,00	0,0	11,3
	Max. cena				496,86	437,00	13,7	38,9
	Priem. cena				245,82	230,13	6,8	10,9
	Vývoj (€/100 kg)				15,68	x	x	x
	Vývoj (%)				6,8	x	x	x

Prameň: Výkaz ML (MPRV SR) 6 – 12, Otz - Oblasť trhu západ (Bratislavský kraj, Trnavský kraj, Trenčiansky kraj, Nitriansky kraj), Ots - Oblasť trhu stred (Žilinský kraj, Banskobystrický kraj), Otv - Oblasť trhu východ (Košický kraj, Prešovský kraj), *1 údaj nezverejňujeme (menej ako trija respondenti); Poznámka: *Údaje za február 2022 sú aktualizované k 18. 3. 2022.

Odbytové ceny mlieka a mliečnych výrobkov v marci

Ceny sa uvádzajú v €/100 kg bez DPH, množstvo (predané) v t

Názov produktu	Množstvo/ Cena	Otz	Ots	Otv	SR spolu		Vývoj v %	
					Marec 2022	Február 2022	Mesačný	Medziročný
Maslo (80 – 90 % tuku) (najviac 16 % vody)	Množstvo (t)	136,3	380,3	274,6	791,1	529,1	49,5	-7,9
	Min. cena	542,03	245,26	495,38	245,26	245,52	-0,1	-0,2
	Max. cena	842,31	674,02	657,06	842,31	746,67	12,8	39,8
	Priem. cena	627,64	615,31	633,08	623,60	616,90	1,1	36,7
	Vývoj (€/100 kg)	17,46	-9,35	18,96	6,70	x	x	x
	Vývoj (%)	2,9	-1,5	3,1	1,1	x	x	x
Maslo čerstvé formované, 100 - 250 g balenie (16 % vody)	Množstvo (t)	119,9	366,6	199,0	685,5	416,4	64,6	-17,0
	Min. cena	552,61	533,90	647,90	533,90	530,65	0,6	33,8
	Max. cena	831,00	677,29	657,34	831,00	770,67	7,8	28,2
	Priem. cena	638,02	617,52	655,99	632,27	630,84	0,2	39,1
	Vývoj (€/100 kg)	17,18	-12,17	18,89	1,43	x	x	x
	Vývoj (%)	2,8	-1,9	3,0	0,2	x	x	x
Maslo bloky (16 % vody)	Množstvo (t)	16,4	11,8	73,2	101,4	109,7	-7,6	263,7
	Min. cena	528,03	549,75	569,96	528,03	509,58	3,6	26,8
	Max. cena	880,00	637,20	638,78	880,00	706,67	24,5	47,6
	Priem. cena	551,58	606,08	572,43	572,97	569,60	0,6	12,8
	Vývoj (€/100 kg)	13,47	3,72	1,76	3,38	x	x	x
	Vývoj (%)	2,5	0,6	0,3	0,6	x	x	x
Syry spolu (bez tavených syrov)	Množstvo (t)	1 340,3	450,8	446,5	2 237,6	1 944,2	15,1	-7,4
	Min. cena	227,11	209,60	272,55	209,60	210,29	-0,3	17,0
	Max. cena	680,94	1 000,00	996,67	1 000,00	1 000,00	0,0	0,0
	Priem. cena	434,56	559,64	376,19	448,11	434,40	3,2	11,1
	Vývoj (€/100 kg)	22,54	5,65	-1,49	13,71	x	x	x
	Vývoj (%)	5,5	1,0	-0,4	3,2	x	x	x
Syry vyrobené len z kravskeho mlieka	Množstvo (t)	1 212,1	280,2	414,9	1 907,2	1 636,5	16,5	-8,9
	Min. cena	227,11	209,60	272,55	209,60	210,29	-0,3	17,0
	Max. cena	680,94	1 000,00	996,67	1 000,00	1 000,00	0,0	0,0
	Priem. cena	424,41	550,43	361,21	429,18	414,49	3,5	10,2
	Vývoj (€/100 kg)	23,00	0,09	0,94	14,69	x	x	x
	Vývoj (%)	5,7	0,0	0,3	3,5	x	x	x
Bryndza letná 125 – 250 g balenie	Množstvo (t)	-	*1	*1	2,1	1,6	30,8	-92,3
	Min. cena				490,00	490,00	0,0	3,0
	Max. cena				859,62	490,00	75,4	75,4
	Priem. cena				536,20	490,00	9,4	12,0
	Vývoj (€/100 kg)				46,20	x	x	x
	Vývoj (%)				9,4	x	x	x
Bryndza letná voľná (3 – 5 – 10 kg bal.)	Množstvo (t)	-	1,6	-	1,6	1,3	20,8	-81,5
	Min. cena		490,00		490,00	490,00	0,0	25,0
	Max. cena		1 096,97		1 096,97	1 095,35	0,2	-0,5
	Priem. cena		872,74		872,74	890,46	-2,0	71,5
	Vývoj (€/100 kg)		-17,72		-17,72	x	x	x
	Vývoj (%)		-2,0		-2,0	x	x	x
Polotvrde syry	Množstvo (t)	200,8	73,1	25,0	298,9	248,7	20,2	-12,3
	Min. cena	474,76	469,53	496,01	469,53	460,65	1,9	19,5
	Max. cena	810,00	734,18	996,67	996,67	932,74	6,9	6,1
	Priem. cena	564,75	587,22	579,08	571,44	548,50	4,2	13,9
	Vývoj (€/100 kg)	28,83	16,07	7,58	22,94	x	x	x
	Vývoj (%)	5,4	2,8	1,3	4,2	x	x	x
Eidamská tehla, 45 % t. v s.**	Množstvo (t)	35,9	15,4	*1	59,4	76,6	-22,5	-46,2
	Min. cena	386,24	354,33		354,33	354,85	-0,2	12,5
	Max. cena	573,60	740,49		740,49	708,52	4,5	9,1
	Priem. cena	507,18	717,92		557,14	515,63	8,1	24,5
	Vývoj (€/100 kg)	41,43	176,92		41,51	x	x	x
	Vývoj (%)	8,9	32,7		8,1	x	x	x

Prameň: Výkaz ML (MPRV SR) 6 – 12, Otz - Oblasť trhu západ (Bratislavský kraj, Trnavský kraj, Trenčiansky kraj, Nitriansky kraj), Ots - Oblasť trhu stred (Žilinský kraj, Banskobystrický kraj), Otv - Oblasť trhu východ (Košický kraj, Prešovský kraj), *1 údaj nezverejňujeme (menej ako traja respondenti); Poznámka: *Údaje za február 2022 sú aktualizované k 18. 3. 2022.

Odbytové ceny mlieka a mliečnych výrobkov v marci

Ceny sa uvádzajú v €/100 kg bez DPH, množstvo (predané) v t

Názov produktu	Množstvo/ Cena	Otz	Ots	Otv	SR spolu		Vývoj v %	
					Marec 2022	Február 2022	Mesačný	Medziročný
Čerstvé syry	Množstvo (t)	502,6	129,2	185,3	817,1	714,3	14,4	-11,2
	Min. cena	127,12	209,60	221,88	127,12	127,12	0,0	-15,8
	Max. cena	680,94	1 000,00	376,49	1 000,00	1 000,00	0,0	0,0
	Priem. cena	281,48	436,40	230,95	294,51	284,31	3,6	10,1
	Vývoj (€/100 kg)	11,16	-1,60	5,02	10,21	x	x	x
	Vývoj (%)	4,1	-0,4	2,2	3,6	x	x	x
Hrudka kravská	Množstvo (t)	20,1	111,3	34,4	165,7	118,6	39,7	21,4
	Min. cena	410,84	330,74	411,52	330,74	313,46	5,5	27,5
	Max. cena	450,25	1 000,00	458,63	1 000,00	1 000,00	0,0	0,0
	Priem. cena	416,53	410,58	442,27	417,87	414,16	0,9	9,4
	Vývoj (€/100 kg)		6,72	-9,49	3,71	x	x	x
	Vývoj (%)		1,7	-2,1	0,9	x	x	x
Tvarohy	Množstvo (t)	450,1	*1	151,0	608,7	548,4	11,0	-18,2
	Min. cena	227,11		153,35	153,35	153,74	-0,3	-19,8
	Max. cena	505,56		304,76	505,56	479,17	5,5	10,6
	Priem. cena	285,33		182,85	258,91	256,90	0,8	5,8
	Vývoj (€/100 kg)	6,93		-3,50	2,01	x	x	x
	Vývoj (%)	2,5		-1,9	0,8	x	x	x
Tvaroh mäkký, 250 g balenie	Množstvo (t)	236,7	-	34,9	271,6	268,6	1,1	-28,3
	Min. cena	221,24		162,71	162,71	159,19	2,2	7,3
	Max. cena	327,58		214,58	327,58	298,41	9,8	17,8
	Priem. cena	274,67		164,66	260,55	249,65	4,4	14,2
	Vývoj (€/100 kg)	13,03		3,10	10,90	x	x	x
	Vývoj (%)	5,0		1,9	4,4	x	x	x
Tvaroh tučný, 250 g balenie	Množstvo (t)	120,8	*1	-	122,6	103,4	18,6	-21,4
	Min. cena	230,93			191,95	193,13	-0,6	0,3
	Max. cena	505,56			505,56	479,17	5,5	10,6
	Priem. cena	274,22			272,98	279,80	-2,4	2,4
	Vývoj (€/100 kg)	-6,94			-6,82	x	x	x
	Vývoj (%)	-2,5			-2,4	x	x	x
Parené syry spolu	Množstvo (t)	332,3	96,4	*1	439,0	374,8	17,1	-9,7
	Min. cena	526,95	368,11		368,11	328,54	12,0	-19,5
	Max. cena	617,36	1 100,00		1 100,00	1 100,00	0,0	0,0
	Priem. cena	577,06	743,69		613,09	594,05	3,2	8,9
	Vývoj (€/100 kg)	17,63	24,98		19,04	x	x	x
	Vývoj (%)	3,2	3,5		3,2	x	x	x
Parenica údená	Množstvo (t)	*1	23,1	*1	102,7	101,7	1,0	-19,9
	Min. cena		390,00		390,00	390,00	0,0	-3,1
	Max. cena		1 100,00		1 100,00	1 100,00	0,0	0,0
	Priem. cena		649,68		558,18	538,92	3,6	2,9
	Vývoj (€/100 kg)		7,24		19,26	x	x	x
	Vývoj (%)		1,1		3,6	x	x	x
Oštiepok údený, 40 - 50 % t. v s.	Množstvo (t)	*1	3,3	*1	17,8	15,3	16,6	-26,2
	Min. cena		591,26		501,48	471,44	6,4	9,2
	Max. cena		1 100,00		1 100,00	1 100,00	0,0	0,0
	Priem. cena		817,02		561,17	536,51	4,6	16,7
	Vývoj (€/100 kg)		130,16		24,66	x	x	x
	Vývoj (%)		19,0		4,6	x	x	x
Polooštiepok údený 40 - 48 % t. v s.	Množstvo (t)	25,2	7,8	*1	33,1	20,9	58,2	-25,3
	Min. cena	500,09	745,99		500,09	475,06	5,3	7,4
	Max. cena	538,09	1 000,00		1 000,00	1 000,00	0,0	0,0
	Priem. cena	522,02	748,60		575,48	570,96	0,8	9,0
	Vývoj (€/100 kg)	8,06	0,00		4,51	x	x	x
	Vývoj (%)	1,6	0,0		0,8	x	x	x

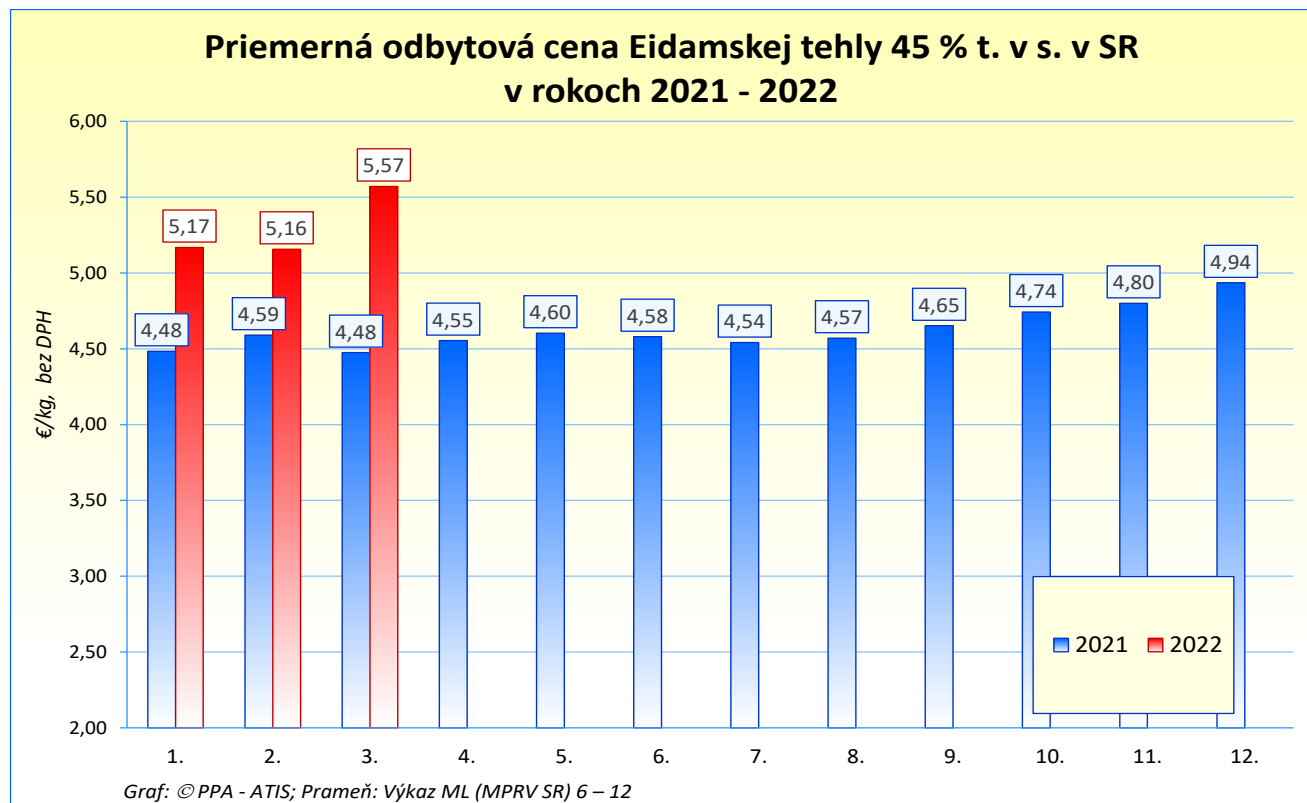
Prameň: Výkaz ML (MPRV SR) 6 – 12, Otz - Oblasť trhu západ (Bratislavský kraj, Trnavský kraj, Trenčiansky kraj, Nitriansky kraj), Ots - Oblasť trhu stred (Žilinský kraj, Banskobystrický kraj), Otv - Oblasť trhu východ (Košický kraj, Prešovský kraj), *1 údaj nezverejňujeme (menej ako traja respondenti); Poznámka: *Údaje za február 2022 sú aktualizované k 18. 3. 2022.

Odbytové ceny mlieka a mliečnych výrobkov v marci

Ceny sa uvádzajú v €/100 kg bez DPH, množstvo (predané) v t

Názov produktu	Množstvo/ Cena	Otz	Ots	Otv	SR spolu		Vývoj v %	
					Marec 2022	Február 2022	Mesačný	Medziročný
Tavené syry spolu	Množstvo (t)	23,0	*1	240,5	264,7	260,3	1,7	-11,9
	Min. cena	360,63		290,42	290,42	280,18	3,7	-8,9
	Max. cena	481,24		555,00	555,00	552,76	0,4	-1,8
	Priem. cena	468,63		450,76	451,67	457,01	-1,2	8,3
	Vývoj (€/100 kg)	24,85		-8,02	-5,35	x	x	x
	Vývoj (%)	5,6		-1,7	-1,2	x	x	x
Tavené syry 70 % t. v s.	Množstvo (t)	*1	*1	119,1	140,9	129,1	9,2	-15,4
	Min. cena			290,42	290,42	280,18	3,7	-8,9
	Max. cena			493,92	493,92	496,27	-0,5	11,0
	Priem. cena			458,06	460,17	470,43	-2,2	8,3
	Vývoj (€/100 kg)			-17,58	-10,26	x	x	x
	Vývoj (%)			-3,7	-2,2	x	x	x
Tvarohové nátierky, dezerty a krémy	Množstvo (t)	179,5	-	101,6	281,1	238,1	18,1	32,8
	Min. cena	248,07		239,10	239,10	242,06	-1,2	2,8
	Max. cena	304,97		454,05	454,05	452,25	0,4	3,2
	Priem. cena	263,31		305,07	278,40	273,04	2,0	-5,8
	Vývoj (€/100 kg)	12,82		-6,14	5,36	x	x	x
	Vývoj (%)	5,1		-2,0	2,0	x	x	x

Prameň: Výkaz ML (MPRV SR) 6 – 12, Otz - Oblasť trhu západ (Bratislavský kraj, Trnavský kraj, Trenčiansky kraj, Nitriansky kraj), Ots - Oblasť trhu stred (Žilinský kraj, Banskobystrický kraj), Otv - Oblasť trhu východ (Košický kraj, Prešovský kraj), *1 údaj nezverejňujeme (menej ako traja respondenti); Poznámka: *Údaje za február 2022 sú aktualizované k 18. 3. 2022.



Odbytové ceny mlieka a mliečnych výrobkov za 15. týždeň 2022

Ceny za 15. týždeň 2022 zisťované v dňoch 19. 4. 2022 – 20. 4. 2022

Ceny sa uvádzajú v €/100 kg bez DPH

Názov produktu	Cena	Otz	Ots	Otv	SR spolu		Vývoj cien v %	
					15. týždeň 2022	14. týždeň 2022	Týždenný	Medziročný
Polotučné mlieko trvanlivé 1,5 % tuk	Min.	49,00	-	*1	49,00	47,00	4,3	44,1
	Max.	67,00			67,00	60,00	11,7	67,5
	Priem.	55,61			54,99	52,80	4,2	48,2
Smotana kyslá, (12 – 14 % tuk), 150 - 250 g balenie	Min.	115,00	-	*1	115,00	140,00	-17,9	-5,7
	Max.	235,00			285,00	275,00	3,6	26,7
	Priem.	176,63			183,29	180,46	1,6	17,4
Smotana sladká, (30 – 33 % tuk), 100 - 500 g balenie	Min.	*1	*1	*1	286,00	284,00	0,7	-
	Max.				410,00	415,00	-1,2	
	Priem.				309,94	302,91	2,3	
Maslo čerstvé, 100 - 250 g balenie	Min.	575,00	578,00	515,00	515,00	496,00	3,8	24,1
	Max.	800,00	692,00	1 136,00	1 136,00	1 008,00	12,7	49,5
	Priem.	630,70	625,16	847,32	672,02	659,23	1,9	45,3
Maslo čerstvé 250 g balenie	Min.	575,00	*1	*1	515,00	496,00	3,8	25,6
	Max.	800,00			800,00	782,00	2,3	42,3
	Priem.	631,96			644,42	644,12	0,1	45,5
Maslo bloky, (16 % vody)	Min.	*1	550,00	*1	533,00	518,00	2,9	41,8
	Max.		673,00		750,00	724,00	3,6	24,4
	Priem.		658,37		645,16	625,78	3,1	40,8
Tvaroh mäkký, 250 g balenie	Min.	275,00	*1	*1	164,00	165,00	-0,6	-20,0
	Max.	326,00			392,00	408,00	-3,9	18,1
	Priem.	288,94			272,90	267,09	2,2	11,5
Tvaroh tučný 250 g balenie,(tuk 38 % a viac)	Min.	270,00	*1	*1	194,00	193,00	0,5	7,8
	Max.	365,00			365,00	375,00	-2,7	9,9
	Priem.	309,65			304,77	289,05	5,4	8,8
Eidamská tehla, 45 % t. v s.	Min.	411,00	*1	*1	411,00	396,00	3,8	30,5
	Max.	563,00			630,00	630,00	0,0	18,6
	Priem.	473,50			528,83	523,83	1,0	0,6
Parenica neúdená	Min.	554,00	*1	*1	554,00	538,00	3,0	10,6
	Max.	686,00			910,00	880,00	3,4	0,0
	Priem.	566,42			566,50	562,39	0,7	9,9
Parenica údená	Min.	518,00	-	*1	518,00	501,00	3,4	8,6
	Max.	678,00			678,00	696,00	-2,6	-6,0
	Priem.	522,84			522,74	524,02	-0,2	4,5
Oštiepok údený 40 – 50 % t. v s.	Min.	507,00	*1	*1	507,00	498,00	1,8	12,2
	Max.	650,00			773,00	773,00	0,0	7,4
	Priem.	523,71			527,31	521,18	1,2	7,0
Polooštiepok údený	Min.	507,00	*1	*1	507,00	514,00	-1,4	3,9
	Max.	686,00			810,00	810,00	0,0	8,0
	Priem.	584,30			585,22	621,00	-5,8	3,2
Bryndza zimná, 125 - 250 g balenie	Min.	*1	*1	*1	525,00	525,00	0,0	15,9
	Max.				740,00	740,00	0,0	7,2
	Priem.				557,79	589,49	-5,4	19,5
Bryndza zimná, 2 - 5 - 10 kg (voľná)	Min.	*1	*1	*1	537,00	545,00	-1,5	26,1
	Max.				725,00	725,00	0,0	7,4
	Priem.				574,50	575,98	-0,3	16,7
Sušené plnotučné mlieko, SPM (25 kg vrece)	Min.	*1	*1	*1	435,00	*1	-	40,8
	Max.				510,00			21,4
	Priem.				493,32			49,9
Sušené odtučnené mlieko, SPM (25 kg vrece)	Min.	-	-	*1	*1	355,00	-	-
	Max.					530,00		
	Priem.					373,59		

Prameň: PPA – ATIS; Otz - Oblasť trhu západ (Bratislavský kraj, Trnavský kraj, Trenčiansky kraj, Nitriansky kraj), Ots - Oblasť trhu stred (Žilinský kraj, Banskobystrický kraj), Otv - Oblasť trhu východ (Košický kraj, Prešovský kraj), *1 - údaj nezverejňujeme (menej ako trija respondenti).

Vývoj odbytových cien mliečnych výrobkov v 15. týždni 2022

Týždenný vývoj

V 15. týždni 2022 bol zaznamenaný pri odbytových cenách vybraných mliečnych výrobkov pohyb cien v rozpätí od -5,8 % do +5,4 %.

Priemerná odbytová cena *Eidamskej tehly 45 % t. v s.* stúpila o 1,0 % na 528,83 €/100 kg. Odbytová cena *balenej zimnej bryndze* sa znížila o 5,4 % na 557,79 €/100 kg, *zimná bryndza voľná* tiež zlacnela o 0,3 %. Odbytová cena *čerstvého masla* stúpila: v 100 - 250 g balení na úroveň 672,02 €/100 kg (+1,9 %) a *masla v 250 g bal.* o 0,1 % (632,92 €/100 kg).

Cena *masla v blokoch* posilnila o 3,1 %, na 645,16 €/100 kg. V 15. týždni 2022 priemerná odbytová cena *neúdennej parenice stúpila* o 0,7 % (566,50 €/100 kg). Priemerná odbytová cena *údennej parenice* sa v 15. týždni tohto roka znížila na úroveň 522,74 €/100 kg (-0,2 %), odbytová cena *údeného oštiepka* v sledovanom týždni stúpila na 527,31 €/100 kg (+1,2 %).

Medziročný vývoj

Priemerné odbytové ceny výrobkov sa medziročne vyvíjali smerom hore, nárast bol zaznamenaný v rozpätí od +0,6 % až do +49,9 %.

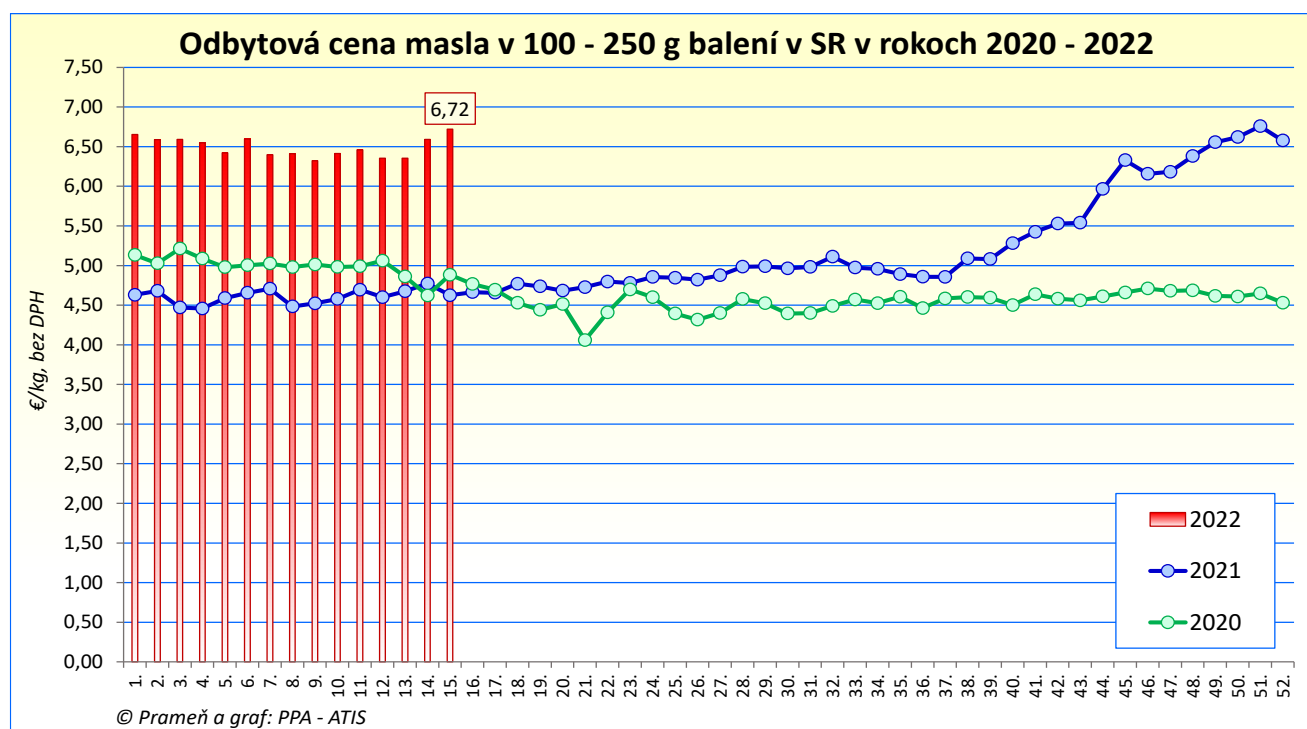
Odbytové ceny *masla* v 15. týždni 2022 v porovnaní s rovnakým obdobím 2021 stúpili nasledovne: *masla v 100 až 250 g balení* o 45,3 %; *v 250 gram. balení* o 45,5 % a *masla v blokoch* o 40,8 %.

Priemerná cena *polotučného trvanlivého mlieka* (1,5 % tuk) sa v 15. týždni 2022 v porovnaní s rovnakým obdobím minulého roka zvýšila tiež nadpriemerne, o 48,2 % na 54,99 €/100 kg.

V 15. týždni 2022 bola *kyslá smotana* (12 - 14 % tuk) o 17,4 % drahšia ako pred rokom.

Medziročný nárast o 19,5 % bol zaznamenaný pri priemernej odbytovej cene *zimnej bryndze v 125 – 250 g balení*. V porovnaní s minulým rokom zdražel *údený oštiepok* (+7,0 %) a priemerná cena *polooštiepka* medziročne vzrástla o 3,2 %.

© PPA – ATIS

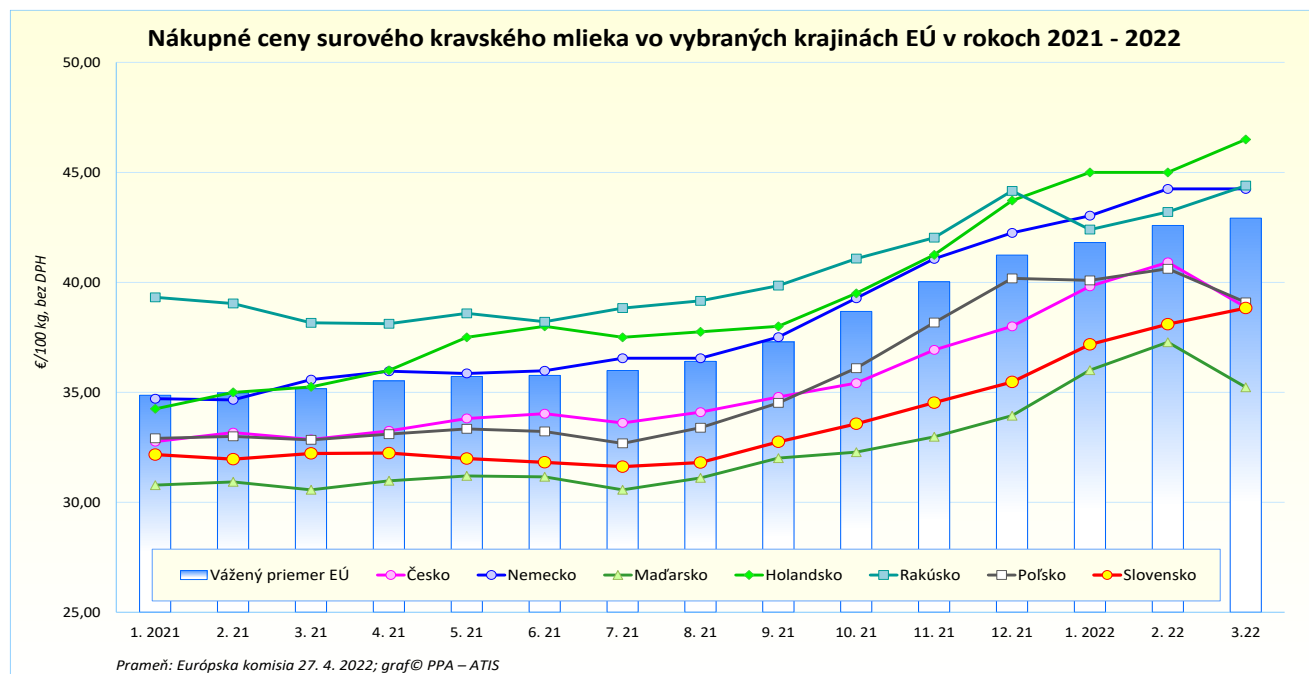


Nákupné ceny kravského mlieka vo vybraných krajinách EÚ

v EUR/100 kg (bez DPH)

Krajina/mesiac	Belgicko	Česko	Nemecko	Francúzsko	Taliansko	Maďarsko	Holandsko	Rakúsko	Poľsko	Slovensko	Vážený priemer EÚ-27 ^{1/}
	Cena v €/100 kg										
3./2021	32,68	32,86	35,58	35,89	36,00	30,57	35,25	38,16	32,84	32,22	35,17
4./2021	32,43	33,25	35,96	36,49	36,00	30,98	36,00	38,12	33,10	32,24	35,52
5./2021	32,44	33,81	35,86	36,28	35,96	31,20	37,50	38,59	33,34	31,99	35,72
6./2021	32,43	34,03	35,98	36,64	35,96	31,16	38,00	38,21	33,22	31,82	35,77
7./2021	32,51	33,61	36,55	37,42	37,21	30,57	37,50	38,83	32,68	31,62	35,99
8./2021	32,65	34,10	36,55	38,12	37,25	31,11	37,75	39,16	33,39	31,81	36,41
9./2021	33,40	34,79	37,51	38,71	37,25	32,01	38,00	39,85	34,52	32,75	37,29
10./2021	34,61	35,42	39,28	39,41	37,33	32,28	39,50	41,08	36,10	33,57	38,68
11./2021	35,67	36,93	41,07	39,71	38,98	32,98	41,25	42,03	38,17	34,53	40,03
12./2021	36,77	38,00	42,25	39,93	39,50	33,94	43,72	44,16	40,18	35,47	41,24
1./2022	37,61	39,82	43,03	40,73	39,89	36,01	45,00	42,40	40,09	37,18	41,81
2./2022	37,99	40,91	44,25	41,18	40,56	37,28	45,00	43,20	40,62	38,10	42,59
3./2022	^{2/} 38,20	^{2/} 38,87	^{2/} 44,25	^{2/} 42,68	^{2/} 40,56	^{2/} 35,23	^{2/} 46,50	^{2/} 44,40	^{2/} 39,09	[*] 38,83	^{3/} 42,92
Vývoj (%) 3. 22/3. 21, ^{5/} odhad	0,6	-5,0	0,0	3,6	0,0	-5,5	3,3	2,8	-3,8	1,9	0,8
Vývoj (%) 3. 22/3. 21, ^{5/} odhad	16,9	18,3	24,4	18,9	12,7	15,2	31,9	16,4	19,0	20,5	22,0

Prameň: Európska komisia (EK), podľa Nariadenia EK č. 2017/1185 (Článok 12a) – Príloha II.4a)); Poznámka: ^{1/}vážený priemer nákupnej ceny mlieka, ^{2/}odhadovaná cena - odhad členského štátu, ^{3/}odhad DG AGRI, ^{4/}odhad na základe údajov LTO/národná štatistika, ^{5/}odhad vývoja cien je vypočítaný z odhadovanej ceny v aktuálnom mesiaci roku 2022 a cien mlieka v členských štátoch v roku 2021; údaje EK sú aktualizované ku dňu 27. 4. 2022; *Nákupná cena mlieka v SR za marec 2022 je aktualizovaná podľa Výkazu ML (MPRV SR) 6 - 12 k 19. aprílu 2022.



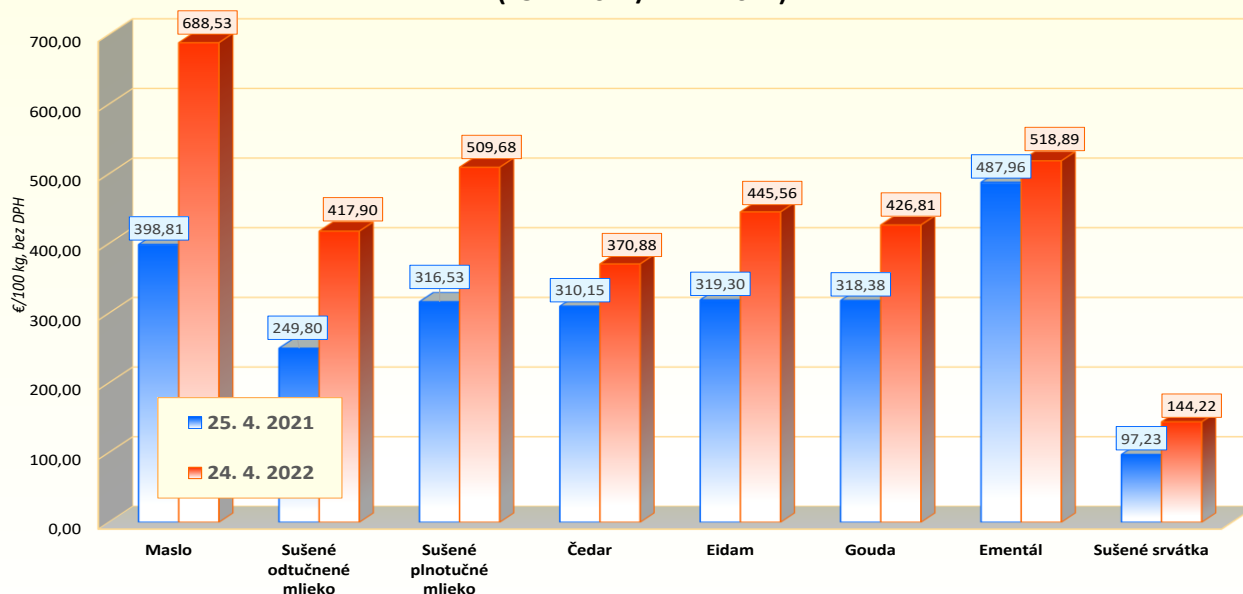
Priemerné odbytové ceny mliečnych výrobkov v EÚ

EUR/100 kg (bez DPH)

Produkt/dátum	Maslo	Sušené odtučnené mlieko	Sušené plnotučné mlieko	Čedar	Eidam	Gouda	Ementál	Sušená srvátka
25. 4. 2021	398,81	249,80	316,53	310,15	319,30	318,38	487,96	97,23
19. 12. 2021	550,03	323,70	407,83	331,89	392,13	384,97	490,62	112,09
26. 12. 2021	553,27	329,65	408,69	337,85	395,15	385,94	491,41	112,67
2. 1. 2022	558,79	327,15	403,89	339,26	397,36	386,92	491,92	113,34
9. 1. 2022	570,99	336,07	412,66	336,07	401,20	391,83	499,11	116,66
16. 1. 2022	573,37	338,06	422,57	338,64	409,08	398,18	500,27	121,28
23. 1. 2022	576,19	343,56	430,90	338,80	412,21	403,02	506,05	119,98
30. 1. 2022	579,38	347,56	431,15	339,01	412,99	402,69	500,75	121,87
6. 2. 2022	589,44	350,74	439,25	361,60	420,69	411,37	498,76	125,89
13. 2. 2022	594,04	359,91	447,70	361,43	426,71	411,98	502,30	127,78
20. 2. 2022	594,47	358,72	454,27	361,65	430,49	416,53	503,93	130,48
27. 2. 2022	597,68	367,43	462,82	368,76	426,86	411,49	496,62	131,62
6. 3. 2022	597,70	371,72	467,30	368,43	426,22	413,03	504,20	131,09
13. 3. 2022	614,16	378,94	477,31	369,48	427,28	413,82	514,14	134,42
20. 3. 2022	630,81	392,24	481,09	369,49	429,06	415,21	514,16	135,74
27. 3. 2022	645,05	399,58	490,89	368,40	434,37	419,04	510,94	135,57
3. 4. 2022	664,24	407,17	511,68	380,40	435,51	418,26	508,04	141,57
10. 4. 2022	684,76	415,54	515,18	381,45	439,53	419,91	515,74	141,30
17. 4. 2022	691,39	417,43	518,69	383,01	445,51	423,18	524,00	144,80
24. 4. 2022	688,53	417,90	509,68	370,88	445,56	426,81	518,89	144,22
Týždenný vývoj	-0,4	0,1	-1,7	-3,2	0,0	0,9	-1,0	-0,4
Medziročný	72,6	67,3	61,0	19,6	39,5	34,1	6,3	48,3

Prameň: Európska komisia; Poznámka: Ceny mliečnych výrobkov hlásené týždenne členskými štátmi EÚ podľa Nariadenia EK 2017/1185 (Článok 11 – Príloha 1.7); Odbytové ceny výrobkov sú v €/100 kg, bez DPH, údaje EK sú aktualizované k 27. 4. 2022.

Priemerné odbytové ceny vybraných mliečnych výrobkov v EÚ v rokoch 2021 - 2022
(25. 4. 2021/24. 4. 2022)



Prameň: Európska komisia; Poznámka: Ceny mliečnych výrobkov hlásené týždenne členskými štátmi EÚ podľa Nariadenia EK 2017/1185 (Článok 11 – Príloha 1.7)

Ceny mlieka a mliečnych výrobkov v zahraničí

Česká republika

Nákupné ceny mlieka v ČR

v Kč/100 l, €/100 l, množstvo mlieka v tis. l, (bez DPH)

	Min., max., priemerná cena v Kč/100 l			Nakúpené množstvo/Priem. obsah tuku v %/ Priem. obs. bielkovín v %			Priemerná cena v €/100 l
	Min. cena	Max. cena	Priem. cena	Množstvo v tis. litroch	Priem. obsah tuku v %	Priem. obsah bielkovín v %	
Marec 2021	851,00	931,00	882,00	229 914,0	3,94	3,47	33,69
Február 2022	793,00	1 058,00	1 013,00	209 336	3,98	3,49	41,45
Marec 2022	941,00	1 094,00	1 037,00	235 230	3,98	3,49	¹⁾ 41,47
Vývoj 03. 22/2. 2022 v %	18,7	3,4	2,4	12,4	0,0	0,0	0,0

Prameň: Oddělení státní statistické služby Mze ČR;

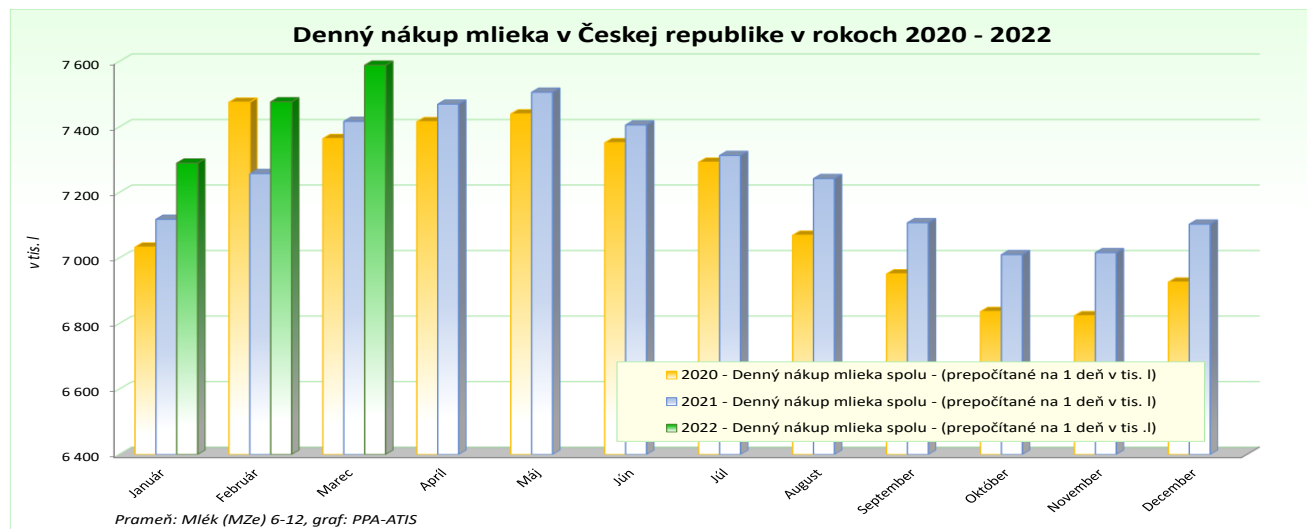
Poznámka: ¹⁾Cena prepočítaná priemerným kurzom ECB za marec 2022, 1 € = 25,007 CZK

Odbytové ceny mlieka a mliečnych výrobkov v ČR

v Kč/l (kg), v €/l (kg), (bez DPH)

Výrobok	Marec 2021	Február 2022	Marec 2022	Vývoj (%) 3. 2022/2. 22	Vývoj (%) 3. 2022/2021	Priemerná cena v €/l (kg)
Mlieko polotučné trv., tuk 1,5 – 1,8 %	10,31	12,03	12,20	1,4	18,3	0,49
Mlieko plnotučné čerstvé, tuk min. 3,5 %	13,97	15,10	15,40	2,0	10,2	0,62
Mlieko polotučné čerstvé, tuk 1,5 – 1,8 %	11,61	12,50	12,69	1,5	9,3	0,51
Jogurt biely do 4,5 % tuku	25,87	26,73	27,76	3,9	7,3	1,11
Jogurt ochutený v obaloch do 1 kg	34,81	36,99	37,74	2,0	8,4	1,51
Maslo v spotrebiteľ. bal., obs. tuku ≥ 82 %	119,83	154,60	155,27	0,4	29,6	6,21
Tvaroh mäkký, odtučnený, nízkotučný až tučný v spotrebiteľskom bal. do 500 g	41,92	43,57	44,66	2,5	6,5	1,79
Syry eidamského typu do 30 % t. v s.	83,06	100,68	102,45	1,8	23,3	4,10
Syry eidamského typu nad 40 % t. v s.	98,12	105,38	114,30	8,5	16,5	4,57
Syry ementálskeho typu 45%+ t. v s.	*	129,50	*	-	-	-
Syry tavené 40 - 70% t. v s.	92,11	92,80	93,26	0,5	1,2	3,73
Sušené odtučnené mlieko, bal. ≥ 25 kg	62,09	81,95	88,26	7,7	42,1	3,53
Sušené plnotučné mlieko, bal. ≥ 25 kg	76,81	*	102,18	-	33,0	4,09
Maslo v blokoch, obsah tuku ≥ 82 %	*	*	*	-	-	-

Prameň: Oddělení státní statistické služby Mze ČR; * - údaje sa nemôžu zverejniť z dôvodu ochrany dôvernosti údajov podľa č. 89/1995 Sb., o státní statistické službě, v znení neskorších predpisov, Poznámka: Ceny prepočítané priemerným kurzom ECB za marec 2022, 1 € = 25,007 CZK



Odbytové ceny sušeného mlieka a mliečnych výrobkov v 16. týždni 2022 v ČR

Ceny sa uvádzajú v Kč/kg (bez DPH)

Výrobok	Predané množstvo v 15. týždni v tonách	Predané množstvo v 16. týždni v tonách	Cena v 15. týždni 2022	Cena v 16. týždni 2022	Týždenný vývoj cien v %	Priemerná cena v €/kg
Mlieko polotučné, UHT, 1,5 % tuk	8 137,5	7 810,0	12,04	11,92	-1,0	0,49
Sušená srvátka <i>bez pridaného cukru, bal. vo vreciach po 25 kg</i>	330,6	449,0	30,69	33,72	9,9	1,38
Sušené odtučnené mlieko <i>tuk do 1,0%, balené vo vreciach po 25 kg</i>	783,6	732,6	84,36	88,88	5,4	3,64
Sušené plnotučné mlieko <i>tuk 26 %, balené vo vreciach po 25 kg</i>	1 077,0	865,2	99,15	101,37	2,2	4,15
Maslo v spotrebiteľskom bal., 250 g <i>tuk minimálne 82 %, voda max. 16 %</i>	797,3	704,6	158,47	158,96	0,3	6,51
Maslo v 10 - 25 kg blokoch <i>tuk minimálne 82 %, voda max. 16 %</i>	10,4	9,8	153,96	156,65	1,8	6,41
Smotana na šľahanie - gastro balenie <i>tuk min. 30 %, balenie > 1 kg</i>	200,8	220,1	62,75	62,70	-0,1	2,57
Smotana na šľahanie, spotreb. bal., 150 – 300 g <i>tuk min. 30 %</i>	240,3	245,5	66,19	66,37	0,3	2,72
Syr ementálskeho typu , t. v s. 40 - 50 %, <i>S vysokodohrievanou syreninou</i>	1,6	4,2	140,59	142,20	1,1	5,82
Syr Gouda	6,1	5,4	119,77	119,84	0,1	4,91
Eidam 40 - 45 %, balenie blok, tehla	14,7	8,4	116,42	114,17	-1,9	4,68
Eidam 30 % <i>tuk minimálne 30 %, balenie blok, tehla</i>	121,0	159,9	107,01	111,10	3,8	4,55

Prameň: Státní zemědělský intervenční fond - SZIF, TIS ČR

Ceny prepočítané kurzom ECB zo dňa 14. 4. 2022, 1 € = 24,420 CZK

Maďarsko

Nákupné ceny a množstvo nakúpeného kravského mlieka v Maďarsku

Tony, v HUF/kg (bez DPH)

	Marec 2021	Február 2021	Marec 2022	Index 3. 2022/2. 2022	Index 3. 2022/2021	Priemerná cena v €/1 kg
Extra	111,97	133,02	139,83	105,1	124,9	0,37
Neštandard	94,68	118,06	119,91	101,6	126,7	0,32
Priemer	111,76	132,90	139,68	105,1	125,0	0,37

Prameň: AKI – PIAC Budapešť

Priemerný kurz ECB za marec 2022, 1 € = 376,640 HUF

Odbytové ceny mlieka a mliečnych výrobkov v Maďarsku

v HUF/l, kg (bez DPH)

Výrobok	15. týždeň 2021	14. týždeň 2022	15. týždeň 2022	Index 15./14. t. 2022	Index 15. t. 22/ 21	Priemerná cena v €/l, kg
Konzum. mlieko 2,8 %, PE vrecká, (l bal.) ^{1/}	173,32	216,87	218,41	100,7	126,0	0,58
Konzum. mlieko 2,8 %, (krabica, 1 l) ^{1/}	182,09	222,51	224,33	100,8	123,2	0,60
Mlieko pasterizované 2,8 %, (krabica, 1 l) ^{1/}	184,94	221,89	221,29	99,7	119,7	0,59
Mlieko pasterizované 1,5 %, (krabica, 1 l) ^{1/}	160,15	200,77	204,80	102,0	127,9	0,54
Maslo 80 % balené 120 g	1 846,86	2 275,48	2 256,74	99,2	122,2	5,99
Maslový tuk	1 077,45	1 182,46	1 196,28	101,2	111,0	3,18
Tvaroh	763,95	940,95	921,98	98,0	120,7	2,45
Smotana kyslá, 20 % obsah tuku	508,53	626,39	633,89	101,2	124,7	1,68
Jogurt biely	280,38	340,43	348,72	102,4	124,4	0,93
Jogurt ovocný	391,54	472,81	485,96	102,8	124,1	1,29
Kefir	263,93	318,41	328,62	103,2	124,5	0,87
Syr Trappista	1 328	1 709,44	1 688,78	98,8	127,2	4,48
Tavený syr	1 183,16	1 521,14	1 494,91	98,3	126,4	3,97

Prameň: AKI – PIAC Budapešť

Ceny prepočítané priemerným kurzom ECB zo dňa 17. 4. 2022, 1 € = 376,57 HUF

Poznámka: ^{1/} odbytové ceny mlieka z veľkoobchodu

Poľsko

Odbytové ceny masla a sušeného mlieka v Poľsku

v PLN/100 kg, v €/kg (bez DPH)

Výrobok	27. 2. 2022	6. 3. 2022	17. 4. 2022	24. 4. 2022	Vývoj cien 24. 4./17. 4. 2022 (%)	Cena v €/kg
Maslo v blokoch, 16 % vody	2 532,97	2 535,74	3 125,32	3 111,43	-0,4	6,72
Maslo balené, 16 % vody	2 590,25	2 595,74	3 243,22	3 252,75	0,3	7,02
Sušené plnotučné mlieko	1 908,89	1 969,24	2 231,86	2 225,89	-0,3	4,80
Sušené odtučnené mlieko	1 510,99	1 538,27	1 809,91	1 807,19	-0,1	3,90
Zahustené nesladené mlieko	688,46	672,54	664,45	665,07	0,1	1,44
Srvátka v prášku	478,02	500,16	591,57	579,47	-2,0	1,25

Prameň: Ministerstvo roľníctva i rozvoju wsi

Ceny prepočítané kurzom ECB zo dňa 22. 4. 2022, 1 € = 4,633 PLN

Odbytové ceny syrov a tvarohu v Poľsku

v PLN/100 kg, v €/kg (bez DPH)

Výrobok	27. 2. 2022	6. 3. 2022	17. 4. 2022	24. 4. 2022	Vývoj cien 24. 4./17. 4. 2022 (%)	Cena v €/kg
Syr Eidam 45 % t. v s.	2 019,44	2 043,63	2 091,79	2 115,87	1,2	4,57
Syr Gouda 45 % t. v s.	2 020,21	2 051,65	2 081,28	2 083,41	0,1	4,50
Čedar 45 % t. v s.	1 988,46	1 990,17	2 192,13	2 298,50	4,9	4,96
Syr Ementálskeho typu	2 208,19	2 208,94	2 273,62	2 234,00	-1,7	4,82
Syry Podlaski, Zamojski, Morski	2 086,78	2 153,40	2 129,09	2 155,75	1,3	4,65
Syry typu Mozzarella	1 813,14	1 900,28	2 059,85	2 009,70	-2,4	4,34
Syry typu Feta	1 294,51	1 254,31	1 427,77	1 397,58	-2,1	3,02
Plesňové syry	2 352,31	2 410,57	2 443,00	2 410,57	-1,3	5,20
Tvaroh min. 40 % t. v s.	1 095,30	1 085,39	1 152,19	1 155,16	0,3	2,49
Cottage, min. 40 % tuku	758,40	763,91	798,54	814,48	2,0	1,76

Prameň: Ministerstvo roľníctva i rozvoju wsi

Ceny prepočítané kurzom ECB zo dňa 22. 4. 2022, 1 € = 4,633 PLN

Odbytové ceny konzumného mlieka, kyslomliečnych výrobkov a smotany v Poľsku

v PLN/100 kg, v €/kg (bez DPH)

Výrobok	27. 2. 2022	6. 3. 2022	17. 4. 2022	24. 4. 2022	Vývoj cien 24. 4./17. 4. 2022 (%)	Cena v €/kg
Konzum. mlieko pasterizované, 2,0 %	225,46	227,15	246,88	251,14	1,7	0,54
Konzum. mlieko pasterizované, min. 3,5 %	328,50	326,96	349,68	338,99	-3,1	0,73
Konzum. mlieko UHT; 1,5 – 1,8 %	254,37	256,94	285,14	285,78	0,2	0,62
Konzum. mlieko UHT; min. 3,5 %	277,12	266,81	303,91	304,32	0,1	0,66
Biely jogurt; 1,5 – 1,8 % tuk	482,88	500,98	558,68	570,38	2,1	1,23
Biely jogurt; min. 3,5 % tuku	495,40	494,47	519,02	521,94	0,6	1,13
Kefír; 1,5 – 1,8 % tuk	311,59	318,74	348,54	354,36	1,7	0,76
Kefír; 2,0 % tuk	312,82	310,97	321,13	329,34	2,6	0,71
Smotana; 10 – 29 % tuk	710,84	710,04	750,35	761,71	1,5	1,64
Smotana, viac ako 29 % tuk	1094,64	1091,07	1 177,54	1 162,83	-1,2	2,51

Prameň: Ministerstvo roľníctva i rozvoju wsi

Ceny prepočítané kurzom ECB zo dňa 22. 4. 2022, 1 € = 4,633 PLN

Spotrebiteľské ceny mliečnych výrobkov v SR v rokoch 2021 - 2022

v EUR s DPH/m. j. (l, kg, ks)

Výrobok	M. J.	2022					3. 22/ 21 vývoj v %
		3.	1.	2.	3.	4.	
Pasterizované polotučné mlieko	1 l	0,78	0,86	0,87	0,89		14,2
Trvanlivé polotučné mlieko	1 l	0,70	0,81	0,81	0,84		18,8
Pasterizované plnotučné mlieko	1 l	0,90	0,99	1,00	1,00		11,8
Trvanlivé plnotučné mlieko	1 l	0,90	0,95	0,98	1,00		11,5
Zahustené sladené mlieko	397 g	1,95	2,15	2,14	2,21		13,7
Sušené mlieko pre dojčenskú výživu	400 g	7,11	7,36	7,52	7,59		6,8
Sušené mlieko polotučné	400 g	4,93	5,52	5,63	5,75		16,5
Ovocný jogurt	150 ml	0,37	0,41	0,42	0,41		11,2
Mlieko kyslé (acidofilné, zakysanka)	1 ks	0,74	0,80	0,80	0,80		7,3
Smotana na šľahanie	250 ml	1,22	1,34	1,31	1,34		10,5
Kyslá smotana	250 ml	0,76	0,84	0,84	0,85		11,9
Maslo nátierkové	200 g	1,18	1,25	1,22	1,30		10,9
Syr Eidamská tehla	1 kg	6,88	7,81	7,98	8,22		19,4
Tavený lahôdkový syr	100 g	0,88	0,95	0,94	0,97		10,2
Oštiepok údený	1 kg	11,34	12,27	12,44	12,32		8,7
Plesňový syr (Niva alebo iný)	1 kg	11,14	12,30	12,18	12,27		10,2
Tvaroh	250 g	1,12	1,19	1,21	1,20		7,2
Bryndza	125 g	1,21	1,29	1,38	1,42		16,6
Čerstvé maslo	125 g	1,21	1,51	1,51	1,50		24,0

Prameň: ŠÚ SR; Poznámka: ¹⁾Údaje aktualizované za marec 2022.

Vývoj spotrebiteľských cien mliečnych výrobkov v marci 2022

Medziročný vývoj: V marci 2022 bol zaznamenaný pri spotrebiteľských cenách vybraných mliečnych výrobkov nárast cien v rozpätí od +6,8 % do +24,0 %.

Konzumné mlieko: Priemerná spotrebiteľská cena *pasterizovaného polotučného mlieka* sa v porovnaní s marcom 2021 zvýšila o 14,2 %. Cena *trvanlivého polotučného mlieka* medziročne vzrástla o 18,8 % na 0,84 €/l.

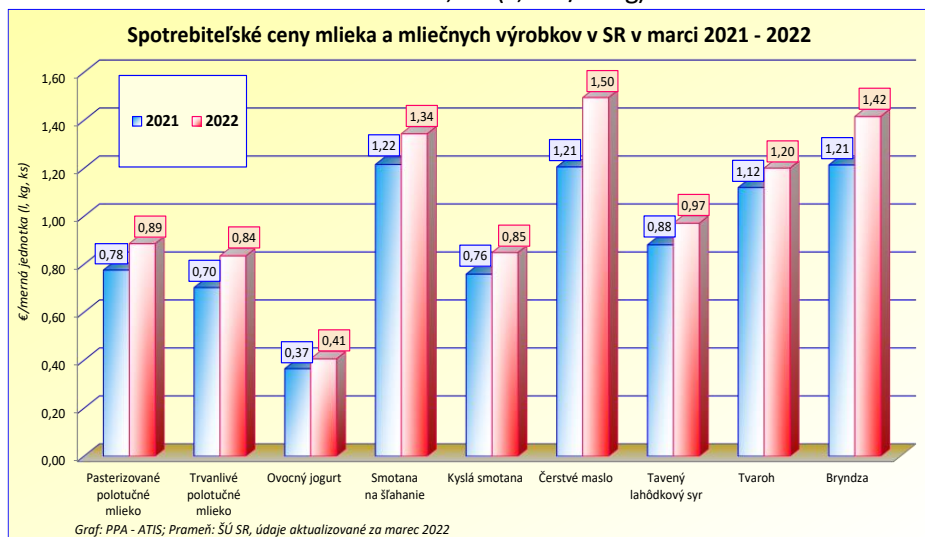
Sušené mlieko: Spotrebiteľská cena *sušeného mlieka pre dojčenskú výživu* bola v marci 2022 o 6,8 % vyššia ako pred rokom (7,59 €/400 g). *Sušené polotučné mlieko* bolo medziročne drahšie o 16,5 % (5,75 €/400 g).

Jogurt a smotana: V marci 2022 dosiahla cena *ovocného jogurtu* úroveň 0,41 €/150 ml a bola o 11,2 % vyššia ako v marci 2021.

Cena *kyslej smotany v 250 ml balení* v marci 2022 medziročne posilnila na úroveň 0,85 €/250 ml (+11,9 %).

Maslo a nátierkové maslo: Priemerná spotrebiteľská cena *čerstvého masla* sa v marci 2022 zvýšila najvýraznejšie; a to na 1,50 €/125 g (+24,0 %). V marci 2022 bolo *nátierkové maslo* (1,30 €/200 g) o 10,9 % drahšie ako v marci 2021.

Syry, tvaroh a bryndza: Cena *tvarohu* sa medziročne zvýšila o 7,2 % (1,20 €/250 g). Spotrebiteľská cena *bryndze* (1,42 €/125 gramov) bola v porovnaní s minulým rokom vyššia o 16,6 %. *Eidamská tehla* v porovnaní s marcom 2021 zdražela o 19,4 % (8,22 €/kg). Cena *taveného lahôdkového syra* bola na úrovni 0,97 €/100 g (+10,2 %). *Údený oštiepok* stál 12,32 €/kg (+8,7 %).



© PPA – ATIS

Vydavateľ a spracovateľ cenových informácií:

Pôdohospodárska platobná agentúra
Odbor agrárnych informácií - ATIS
Hraničná 12
815 26 Bratislava

Číslo 4/2022; Ročník 27., 29. 4. 2022

Komoditný manažér:

Ing. Katarína Prachárová

Mobil: 0918/612 197

Fax: 02/53 412 180

e-mail: Katarina.Pracharova@apa.sk

© Rozmnožovanie a využívanie informácií je možné len po písomnej dohode s Pôdohospodárskou platobnou agentúrou (PPA). Všetky cenové informácie sú spracované s najväčšou starostlivosťou.

Informácie, obsiahnuté v tomto materiáli sa zakladajú na informačných zdrojoch, o ktorých sme presvedčení, že sú hodnoverné.

Za úplnosť a správnosť uvádzaných informácií sa PPA - ATIS nezaručuje, ako aj nezodpovedá za škody vzniknuté na základe ich využívania.