



Správa o trhu s mliekom a mliečnymi výrobkami

Apríl 2022

Číslo 5/2022
Ročník 27.
31. 5. 2022

Agrárne trhové informácie Slovenska

www.apa.sk

V tomto čísle

3. **Aktuálny vývoj nákupných cien surového kravského mlieka**
Nákupná cena mlieka v apríli ďalej rástla na 39,64 €/100 kg
Nákupná cena ovčieho a kozieho mlieka
4. **Nákupné ceny a množstvo nakúpeného mlieka od producentov v apríli**
Nákupné ceny ovčieho a kozieho mlieka od producentov v apríli
5. **Nákupné ceny a množstvo nakúpeného mlieka od nákupcov v apríli**
Nákupná cena mlieka od nákupcov v apríli stúpila
6. **Predaj a odbytové ceny mlieka a mliečnych výrobkov**
7. **Odbytové ceny mlieka a mliečnych výrobkov v apríli**
12. **Odbytové ceny mlieka a mliečnych výrobkov za 19. týždeň 2022**
13. **Vývoj odbytových cien mliečnych výrobkov v 19. týždni 2022**
14. **Nákupné ceny kravského mlieka vo vybraných krajinách EÚ**
15. **Priemerné odbytové ceny mliečnych výrobkov v EÚ**
16. **Ceny mlieka a mliečnych výrobkov v zahraničí**
Česká republika
17. **Maďarsko**
18. **Poľsko**
19. **Spotrebiteľské ceny mliečnych výrobkov v SR v rokoch 2021 - 2022**

Aktuálny vývoj nákupných cien surového kravského mlieka

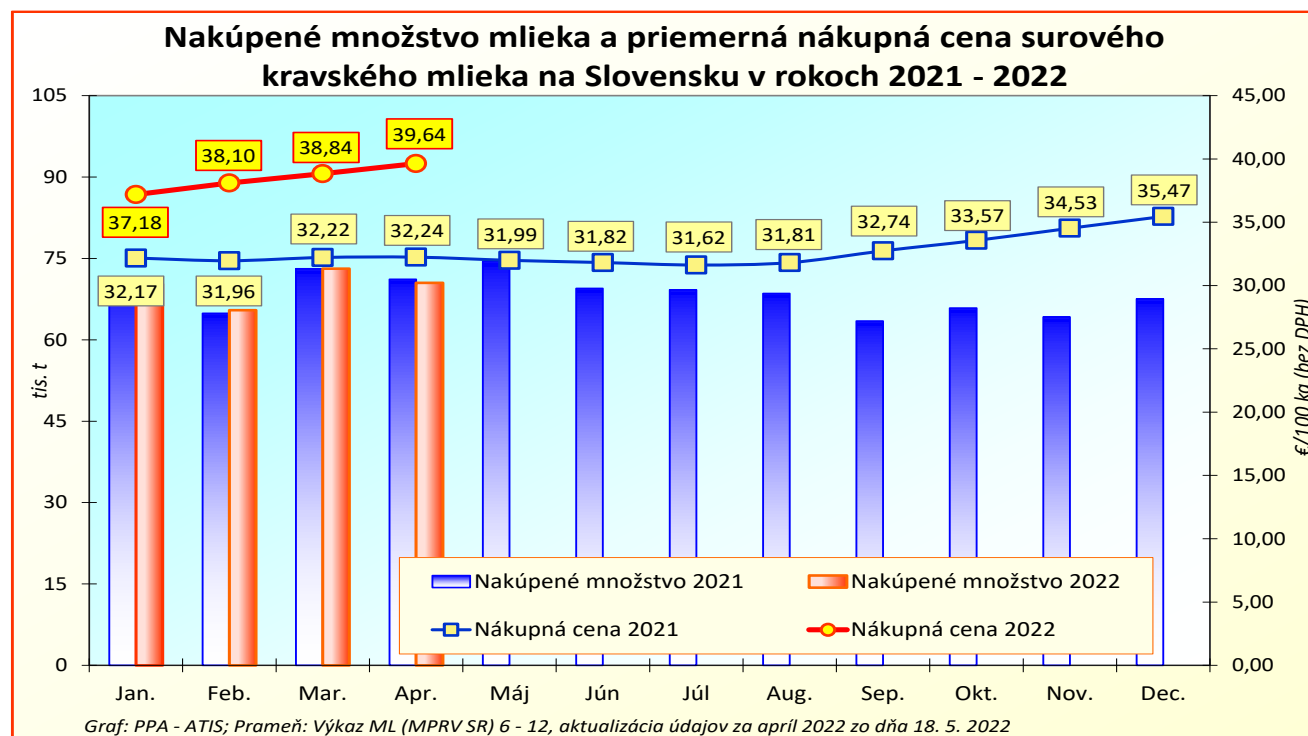
Nákupná cena mlieka v apríli ďalej rástla na 39,64 €/100 kg

V apríli 2022 nakúpili spracovatelia od producentov spolu 70 486 ton *surového kravského mlieka*, čo bolo o 3,6 % menej ako v marci. *Mlieka Q. triedy* sa nakúpilo medzimesačne o 3,9 % menej, spolu 55 681 ton. Nákup *mlieka 1. triedy* kvality dosiahol v apríli 2022 spolu 14 186 ton (-4,0 %), *neštandardného mlieka* sa v apríli nakúpilo 620 ton (+51,4 %). Na aprílovom nákupe sa *mlieko Q. triedy* podieľalo 79,0 %, *mlieka 1. triedy kvality* bolo 20,1 % a *neštandardné mlieko* tvorilo 0,9 % z nákupu.

Medziročne nakúpili spracovatelia v apríli 2022 *surového kravského mlieka* spolu o 1,0 % menej. V porovnaní s rovnakým obdobím 2021 sa nákup *mlieka Q. triedy* znížil o 2,8 %, ale *mlieka 1. triedy kvality* sa naopak, nakúpilo o 6,9 % viac ako vlni.

Medzimesačný vývoj cien: Priemerná nákupná cena *surového kravského mlieka* sa v apríli 2022 zvýšila na úroveň 39,64 €/100 kg (+2,1 %). Cena *mlieka Q. triedy* v apríli 2022 posilnila na 39,65 €/100 kg (+1,5 %). Nákupná cena *mlieka 1. triedy* (39,80 €/100 kg) sa v porovnaní s marcom 2022 zvýšila výrazne, o 4,5 %.

Medziročný vývoj cien: V porovnaní s aprílom 2021 bola priemerná nákupná cena *surového kravského mlieka* vyššia až o 22,9 %. Cena *mlieka Q. triedy kvality* medziročne výrazne posilnila o 23,2 %. *Mlieko 1. triedy* bolo o 21,2 % drahšie ako v apríli 2022.



Nákupná cena ovčieho a kozieho mlieka

V apríli 2022 sa priemerná nákupná cena *ovčieho mlieka* opäť znížila, a to o 4,3 % na úroveň 119,76 €/100 kg. Medziročne sa cena *ovčieho mlieka* v apríli upevnila o 18,7 %.

Priemerná nákupná cena *kozieho mlieka* v apríli veľmi mierne stúpila na úroveň 107,65 €/100 kg (+0,1 %). Medziročne bola priemerná cena *kozieho mlieka* vyššia o 9,9 %.

© PPA - ATIS

Nákupné ceny a množstvo nakúpeného mlieka od producentov v apríli

Ceny sa uvádzajú v €/100 kg bez DPH

Názov produktu	Množstvo/ cena	Otz	Ots	Otv	SR spolu		Vývoj v %	
					Apríl 2022	Marec 2022	Mesačný	Medziročný
Surové kravské mlieko, Q. trieda	Množstvo (t)	28 351	12 629	14 701	55 681	57 937	-3,9	-2,8
	Min. cena	28,58	29,36	37,00	28,58	26,65	7,2	-4,4
	Max. cena	41,91	41,60	41,14	41,91	69,30	-39,5	20,6
	Priem. cena	39,17	40,30	40,02	39,65	39,07	1,5	23,2
	Vývoj ceny v %	1,9	-0,1	2,2	*2	x	x	x
Surové kravské mlieko, 1. trieda	Množstvo (t)	8 315	3 562	2 309	14 186	14 770	-4,0	6,9
	Min. cena	36,46	37,62	39,71	36,46	24,80	47,0	25,4
	Max. cena	41,57	43,21	41,44	43,21	42,72	1,2	4,7
	Priem. cena	39,87	39,12	40,60	39,80	38,08	4,5	21,2
	Vývoj ceny v %	2,1	11,3	3,3	*2	x	x	x
Surové kravské mlieko, neštandard	Množstvo (t)	244	115	261	620	409	51,4	0,6
	Min. cena	29,31	13,57	27,28	13,57	13,00	4,4	10,0
	Max. cena	39,31	38,79	38,06	39,31	38,84	1,2	1,2
	Priem. cena	35,71	33,82	34,12	34,69	33,55	3,4	35,7
	Vývoj ceny v %	2,5	9,8	1,4	*2	x	x	x
Surové kravské mlieko spolu	Množstvo (t)	36 910	16 305	17 271	70 486	73 117	-3,6	-1,0
	Obsah tuku v %	3,78	3,83	3,75	3,78	3,86	-2,1	-0,1
	Obsah biel. v %	3,39	3,43	3,33	3,38	3,43	-1,4	0,0
	Min. cena	28,58	29,36	37,00	28,58	26,65	7,2	-2,1
	Max. cena	41,76	43,21	41,03	43,21	41,75	3,5	23,7
	Priem. cena	39,31	39,99	40,01	39,64	38,84	2,1	22,9
Vývoj ceny v %	2,0	2,2	2,2	*2	x			
**Surové kravské mlieko spolu	Odhadovaná cena na nasledujúci mesiac	35,57	39,79	40,77	37,83	37,23	1,6	20,0
Surové kravské mlieko v BIO kvalite	Priem. cena	x	x	x	42,04	41,90	0,3	13,7

Prameň : Výkaz ML (MPRV SR) 6 – 12, Otz - Oblasť trhu západ (Bratislavský kraj, Trnavský kraj, Trenčiansky kraj, Nitriansky kraj), Ots - Oblasť trhu stred (Žilinský kraj, Banskobystrický kraj), Otv - Oblasť trhu východ (Košický kraj, Prešovský kraj), *2 údaj je uvedený v predposlednom stĺpci Vývoj; **Odhad nákupnej ceny na nasledujúci mesiac, *Údaje za marec a apríl 2022 sú aktualizované k 18. 5. 2022.

Nákupné ceny ovčieho a kozieho mlieka od producentov v apríli

Ceny sa uvádzajú v €/100 kg bez DPH

Názov produktu	Množstvo/ cena	Otz	Ots	Otv	SR spolu		Vývoj v %	
					Apríl 2022	Marec 2022	Mesačný	Medziročný
Ovčie mlieko od prvovýrobcov v SR	Priem. cena	x	118,54	129,18	119,76	125,08	-4,3	18,7
Kozie mlieko od prvovýrobcov v SR	Priem. cena	x	107,65	x	107,65	107,57	0,1	9,9

Prameň : Výkaz ML (MPRV SR) 6 – 12, Otz - Oblasť trhu západ (Bratislavský kraj, Trnavský kraj, Trenčiansky kraj, Nitriansky kraj), Ots - Oblasť trhu stred (Žilinský kraj, Banskobystrický kraj), Otv - Oblasť trhu východ (Košický kraj, Prešovský kraj), *2 údaj je uvedený v predposlednom stĺpci Vývoj; **Odhad nákupnej ceny na nasledujúci mesiac, *Údaje za marec a apríl 2022 sú aktualizované k 18. 5. 2022.

Nákupné ceny a množstvo nakúpeného mlieka od nákupcov v apríli

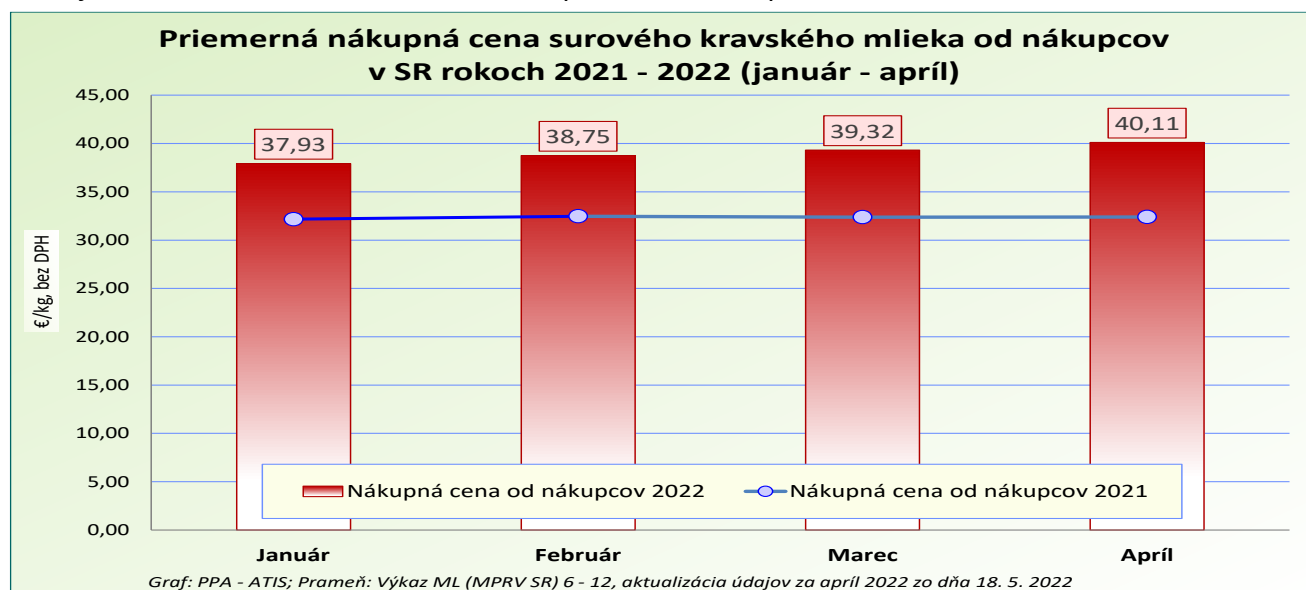
Ceny sa uvádzajú v €/100 kg bez DPH

Názov produktu	Množstvo/ cena	Otz	Ots	Otv	SR spolu		Vývoj v %	
					Apríl 2022	Marec 2022	Mesačný	Medziročný
Surové kravské mlieko, Q. trieda	Množstvo (t)	10 121	4 762	3 858	18 742	20 415	-8,2	-11,5
	Min. cena	39,32	36,67	39,21	36,67	37,86	-3,1	59,0
	Max. cena	52,54	45,32	40,86	52,54	48,45	8,4	31,0
	Priem. cena	41,18	39,94	40,38	40,70	39,81	2,2	25,3
	Vývoj ceny v %	2,4	2,3	1,7	*2	x	x	x
Surové kravské mlieko, 1. trieda	Množstvo (t)	7 225	1 537	506	9 268	9 833	-5,8	23,2
	Min. cena	37,55	0,00	0,00	37,55	36,73	2,2	19,4
	Max. cena	41,27	0	0	45,99	43,7	5,2	21,1
	Priem. cena	38,95	38,48	40,75	38,97	38,38	1,6	21,3
	Vývoj ceny v %	1,4	1,4	4,1	*2	x	x	x
Surové kravské mlieko, neštandard	Množstvo (t)	49	0	153	202	169	19,5	218,8
	Min. cena	31,85	0,00	0,00	31,85	33,04	-3,6	22,1
	Max. cena	39,33	0	0	39,33	38,84	1,3	20,9
	Priem. cena	37,79	0,00	37,43	37,52	35,78	4,9	25,4
	Vývoj ceny v %	-2,7	-100,0	3,2	*2	x	x	x
Surové kravské mlieko spolu	Množstvo (t)	17 395	6 299	4 517	28 211	30 417	-7,3	-1,9
	Min. cena	37,55	36,67	39,21	36,67	36,73	-0,2	59,0
	Max. cena	52,54	45,32	45,99	52,54	48,45	8,4	31,0
	Priem. cena	40,25	39,59	40,32	40,11	39,32	2,0	23,8
	Vývoj ceny v %	2,0	2,2	1,9	*2	x		

Prameň: Výkaz ML (MPRV SR) 6 – 12, Otz - Oblasť trhu západ (Bratislavský kraj, Trnavský kraj, Trenčiansky kraj, Nitriansky kraj), Ots - Oblasť trhu stred (Žilinský kraj, Banskobystrický kraj), Otv - Oblasť trhu východ (Košický kraj, Prešovský kraj), *2 údaj je uvedený v predposlednom stĺpci Vývoj; Poznámka: *Údaje za marec a apríl 2022 sú aktualizované k 18. 5. 2022.

Nákupná cena mlieka od nákupcov v apríli stúpla

V apríli 2022 sa priemerná nákupná cena mlieka od nákupcov zvýšila na úroveň 40,11 €/100 kg (+2,0 percenta). Spracovatelia nakúpili v apríli 2022 od nákupcov spolu 28 211 ton surového mlieka, čo bolo o 7,3 % menej ako v marci 2022. Medziročne bol nákup mlieka od nákupcov tiež nižší, a to o 1,9 %. © PPA – ATIS



Predaj a odbytové ceny mlieka a mliečnych výrobkov

Mesačný nárast cien mliečnych výrobkov sa v apríli prejavil najmä upevnením odbytových cien mlieka, smotany, jogurtov, masla, tvarohu, parených syrov a sušených mliečnych výrobkov.

Konzumné mlieko

Predaj konzumného mlieka sa v apríli 2022 znížil na 16 504,1 ton (-11,9 %), medziročne bol nižší o 0,7 percenta. Plnotučného trvanlivého mlieka sa v apríli 2022 predalo 5 404,5 ton, čo bolo o 5,0 % menej ako v marci 2022. Predaj polotučného trvanlivého mlieka v apríli 2022 klesol o 16,7 % na 8 648,3 ton, jeho priemerná odbytová cena posilnila o 1,3 % na 51,12 €/100 kg.

Konzumná smotana

Predaj smotany sa v apríli 2022 v porovnaní s marcom tohto roka znížil o 8,5 % na 1 538,1 ton. Kyslej smotany v 180 – 500 g balení sa predalo o 2,0 % viac ako v marci 2022, jej odbytová cena stúpila o 3,0 %.

Sladkej 33-percentnej smotany sa v apríli 2022 predalo až o 17,2 % menej (410,4 t) ako pred mesiacom, jej priemerná odbytová cena sa medzimesačne opäť zvýšila na 301,90 €/100 kg (+3,0 %).

Kyslomliečne výrobky

Kyslomliečnych výrobkov predali spracovatelia v apríli 2022 spolu 3 223,7 ton, to bolo o 12,9 % menej ako v marci. Jogurtov sa predalo 2 175,0 ton, bolo to o 9,5 % menej ako pred mesiacom, medziročne ich predaj klesol o 5,5 %.

Predaj bieleho jogurtu s obs. tuku 3 až 10 % bol medzimesačne nižší o 9,5 % (88,4 t), cena stúpila na 151,50 €/100 kg. Ovocný jogurt s obs. tuku 3 až 10 % bol medzimesačne drahší o 1,6 % (173,70 €/100 kg), v apríli 2022 sa ho predalo o 21,9 % menej ako pred mesiacom (296,3 t). V porovnaní s aprílom 2021 predaj ovocného jogurtu naopak, stúpol o 1,0 %.

Acidofilného mlieka v 150 až 250 g balení sa v apríli 2022 predalo o 6,9 % menej ako v marci (45,9 ton). Jeho priemerná odbytová cena sa zvýšila na 109,02 €/100 kg (+0,8 %).

Sušené mliečne výrobky

Sušených mliečnych výrobkov sa v apríli 2022 predalo spolu 154,0 t (-18,8 %), v porovnaní s marcom 2021 bol ich predaj vyšší o 5,6 %. Ostatných sušených práškových výrobkov sa v apríli 2022 predalo spolu 6,3 tony, to bolo v medziročnom porovnaní až o 41,3 % menej.

Maslo

Predaj masla (80 - 90 % tuku, najviac 16 % vody) dosiahol v apríli 2022 množstvo 689,0 ton, čo bolo o 12,9 percenta medzimesačne menej. Masla v 100 - 250 g balení sa predalo o 13,3 % menej ako v marci (594,1 ton), jeho odbytová cena sa zvýšila o 2,6 % na 648,50 €/100 kg.

Medziročne predali spracovatelia spolu o 11,7 % masla (80 až 90 % tuku) menej. Predaj masla v blokoch sa však medziročne zvýšil o 16,2 % na 91,8 ton.

Syry

Syrov spolu bez tavených sa v apríli 2022 predalo 2 141,6 ton, to predstavuje v porovnaní s marcom 2022 zníženie o 4,3 %, medziročne predaj syrov spolu naopak, stúpol o 4,0 %.

Predaj Eidamskej tehly 45 % t. v s. sa v apríli 2022 medzimesačne zvýšil (+60,7 %) na 95,4 ton. Jej priemerná odbytová cena v apríli oslabila na 522,89 €/100 kg (-6,2 %), medziročne stúpila o 14,8 %. Čerstvých syrov sa predalo spolu 802,1 ton, to bolo o 1,8 % menej ako v marci. Medzimesačne podobne klesol aj predaj tvarohu, o 1,7 % na 598,3 t. Priemerná odbytová cena mäkkého tvarohu stúpila miernejšie ako v marci (+1,5 %) na 264,36 €/100 kg. Tavených syrov sa v apríli 2022 predalo o 5,0 % viac ako pred mesiacom, spolu 278,1 ton.

Odbytové ceny mlieka a mliečnych výrobkov v apríli

Ceny sa uvádzajú v €/100 kg bez DPH, množstvo (predané) v t

Názov produktu	Množstvo/ Cena	Otz	Ots	Otv	SR spolu		Vývoj v %	
					Apríl 2022	Marec 2022	Mesačný	Medziročný
Konzumné mlieko spolu	Množstvo (t)	12 280,3	49,9	4 173,9	16 504,1	18 732,1	-11,9	-0,7
	Min. cena	50,24	61,60	49,97	49,97	46,99	6,3	43,2
	Max. cena	132,80	87,50	82,09	132,80	132,70	0,1	7,3
	Priem. cena	56,16	76,76	54,69	55,85	54,35	2,8	25,7
	Vývoj (€/100 kg)	0,78	-0,78	3,16	1,50	x	x	x
	Vývoj (%)	1,4	-1,0	6,1	2,8	x	x	x
Plnotučné mlieko, trvanlivé, 1 l krabica	Množstvo (t)	4 425,3	-	*1	5 404,5	5 689,8	-5,0	11,4
	Min. cena	61,05			60,86	57,85	5,2	48,4
	Max. cena	69,07			69,07	65,00	6,3	34,0
	Priem. cena	63,70			63,19	60,99	3,6	29,1
	Vývoj (€/100 kg)	1,93			2,20	x	x	x
	Vývoj (%)	3,1			3,6	x	x	x
Polotučné mlieko, trvanlivé, 1 l krabica	Množstvo (t)	7 038,6	-	*1	8 648,3	10 376,8	-16,7	-8,3
	Min. cena	50,24			50,24	46,99	6,9	44,0
	Max. cena	54,00			54,00	61,00	-11,5	0,0
	Priem. cena	51,13			51,12	50,46	1,3	28,8
	Vývoj (€/100 kg)	-0,08			0,66	x	x	x
	Vývoj (%)	-0,2			1,3	x	x	x
Polotučné mlieko, ostatné balenia	Množstvo (t)	347,5	*1	675,1	1 025,1	1 147,3	-10,7	-7,9
	Min. cena	52,15		46,74	46,74	46,79	-0,1	21,1
	Max. cena	79,33		48,87	79,33	82,98	-4,4	9,9
	Priem. cena	78,97		48,41	58,80	58,16	1,1	7,0
	Vývoj (€/100 kg)	-3,51		1,60	0,64	x	x	x
	Vývoj (%)	-4,3		3,4	1,1	x	x	x
Smotana spolu	Množstvo (t)	1 192,4	221,3	124,4	1 538,1	1 680,6	-8,5	11,2
	Min. cena	157,26	154,51	184,09	154,51	145,95	5,9	36,1
	Max. cena	431,43	314,47	317,24	431,43	442,86	-2,6	-3,2
	Priem. cena	231,43	164,37	253,02	223,52	223,30	0,1	18,2
	Vývoj (€/100 kg)	-0,30	8,40	14,03	0,22	x	x	x
	Vývoj (%)	-0,1	5,4	5,9	0,1	x	x	x
Smotana – obsah tuku nižší ako 29 %	Množstvo (t)	768,2	*1	28,8	995,7	1 019,9	-2,4	12,5
	Min. cena	145,28		136,57	136,57	124,02	10,1	47,4
	Max. cena	231,89		226,28	231,89	232,85	-0,4	14,4
	Priem. cena	188,72		173,60	181,46	180,16	0,7	17,9
	Vývoj (€/100 kg)	0,13		8,34	1,30	x	x	x
	Vývoj (%)	0,1		5,0	0,7	x	x	x
Smotany kyslé 180 – 500 g balenie	Množstvo (t)	429,8	195,1	16,3	641,2	628,4	2,0	7,2
	Min. cena	145,28	153,78	146,96	145,28	145,47	-0,1	47,9
	Max. cena	231,89	180,42	226,28	231,89	232,85	-0,4	14,4
	Priem. cena.	178,27	154,99	149,06	170,45	165,55	3,0	14,9
	Vývoj (€/100 kg)	3,81	8,61	2,03	4,89	x	x	x
	Vývoj (%)	2,2	5,9	1,4	3,0	x	x	x
Smotana kyslá 10 - 16 %, 180 - 500 g balenie	Množstvo (t)	257,8	44,2	14,3	316,2	321,6	-1,7	-12,1
	Min. cena	130,93	139,35	150,80	130,93	131,50	-0,4	34,9
	Max. cena	231,89	158,04	226,28	231,89	232,85	-0,4	14,4
	Priem. cena	180,49	151,84	153,08	175,25	171,05	2,5	18,1
	Vývoj (€/100 kg)	3,26	5,96	1,01	4,20	x	x	x
	Vývoj (%)	1,8	4,1	0,7	2,5	x	x	x
Smotana sladká 33 %, 150 - 500 g balenie	Množstvo (t)	342,1	-	68,3	410,4	495,4	-17,2	4,0
	Min. cena	253,30		215,82	215,82	213,75	1,0	40,0
	Max. cena	308,23		284,74	308,23	298,31	3,3	-17,1
	Priem. cena	307,61		273,34	301,90	293,20	3,0	19,1
	Vývoj (€/100 kg)	10,24		1,78	8,71	x	x	x
	Vývoj (%)	3,4		0,7	3,0	x	x	x

Prameň: Výkaz ML (MPRV SR) 6 – 12, Otz - Oblasť trhu západ (Bratislavský kraj, Trnavský kraj, Trenčiansky kraj, Nitriansky kraj), Ots - Oblasť trhu stred (Žilinský kraj, Banskobystrický kraj), Otv - Oblasť trhu východ (Košický kraj, Prešovský kraj), *1 údaj nezverejňujeme (menej ako trija respondenti); Poznámka: *Údaje za apríl 2022 sú aktualizované k 18. 5. 2022.

Odbytové ceny mlieka a mliečnych výrobkov v apríli

Ceny sa uvádzajú v €/100 kg bez DPH, množstvo (predané) v t

Názov produktu	Množstvo/ Cena	Otz	Ots	Otv	SR spolu		Vývoj v %	
					Apríl 2022	Marec 2022	Mesačný	Medziročný
Kyslomliečne výrobky vrátane jogurtov	Množstvo (t)	1 999,3	822,5	401,9	3 223,7	3 699,1	-12,9	-5,6
	Min. cena	99,69	38,62	76,41	38,62	38,62	0,0	-0,3
	Max. cena	225,73	172,10	123,77	225,73	240,06	-6,0	-2,9
	Priem. cena	138,83	167,22	113,86	142,96	137,19	4,2	9,2
	Vývoj (€/100 kg)	4,54	14,35	-1,36	5,77	x	x	x
	Vývoj (%)	3,4	9,4	-1,2	4,2	x	x	x
Jogurty	Množstvo (t)	1 195,1	697,8	282,2	2 175,0	2 403,9	-9,5	-5,5
	Min. cena	132,86	162,90	110,46	110,46	123,54	-10,6	-22,5
	Max. cena	257,34	179,55	132,82	257,34	254,15	1,3	4,4
	Priem. cena	163,68	178,80	130,25	164,19	160,41	2,4	8,6
	Vývoj (€/100 kg)	4,99	4,80	-3,05	3,78	x	x	x
	Vývoj (%)	3,1	2,8	-2,3	2,4	x	x	x
Jogurt biely s obs. tuku min. 3 % a menej ako 10 % 125 – 175 g balenie	Množstvo (t)	66,3	*1	*1	88,4	97,7	-9,5	-16,3
	Min. cena	149,28			119,84	119,84	0,0	-7,9
	Max. cena	214,84			236,27	229,06	3,2	12,2
	Priem. cena	156,96			151,50	148,32	2,1	5,9
	Vývoj (€/100 kg)	3,03			3,18	x	x	x
	Vývoj (%)	2,0			2,1	x	x	x
Jogurt ovocný s obs. tuku min. 3 % a menej ako 10 % 125 – 175 g balenie	Množstvo (t)	*1	*1	*1	296,3	379,5	-21,9	1,0
	Min. cena				144,94	143,92	0,7	-12,3
	Max. cena				299,15	298,00	0,4	5,8
	Priem. cena				173,70	170,98	1,6	-2,1
	Vývoj (€/100 kg)				2,71	x	x	x
	Vývoj (%)				1,6	x	x	x
Kyslomliečne nápoje	Množstvo (t)	804,2	122,8	119,7	1 046,7	1 294,5	-19,1	-6,1
	Min. cena	94,79	38,62	72,26	38,62	38,62	0,0	-0,3
	Max. cena	167,16	169,92	102,93	169,92	171,40	-0,9	0,0
	Priem. cena	101,90	104,11	75,22	99,11	94,14	5,3	11,4
	Vývoj (€/100 kg)	1,96	19,59	1,11	4,96	x	x	x
	Vývoj (%)	2,0	23,2	1,5	5,3	x	x	x
Acidofilné mlieko 150 – 250 g bal.	Množstvo (t)	*1	*1	*1	45,9	49,3	-6,9	-42,9
	Min. cena				81,97	83,81	-2,2	9,6
	Max. cena				382,00	350,00	9,1	261,4
	Priem. cena				109,02	108,12	0,8	14,6
	Vývoj (€/100 kg)				0,89	x	x	x
	Vývoj (%)				0,8	x	x	x
Sušené mliečne výrobky spolu	Množstvo (t)	43,3	*1	19,6	154,0	189,7	-18,8	5,6
	Min. cena	417,50		255,66	255,66	252,87	1,1	4,3
	Max. cena	434,00		400,00	434,00	496,86	-12,7	25,1
	Priem. cena	418,00		272,63	377,06	303,43	24,3	49,5
	Vývoj (€/100 kg)	-15,56		19,77	73,63	x	x	x
	Vývoj (%)	-3,6		7,8	24,3	x	x	x
Sušené odtučnené mlieko obs. tuku do 1,5 %	Množstvo (t)	*1	*1	11,0	76,1	*1	-	-31,7
	Min. cena			251,0	251,0		2,9	6,2
	Max. cena			400,0	400,0		59,4	54,6
	Priem. cena			282,2	355,0		-	44,2
	Vývoj (€/100 kg)			31,2		x	x	x
	Vývoj (%)			12,4		x	x	x
Ostatné sušené práškové výrobky	Množstvo (t)	*1	*1	*1	6,3	6,5	-3,9	-41,3
	Min. cena				206,00	206,00	0,0	23,6
	Max. cena				434,00	496,86	-12,7	25,1
	Priem. cena				312,38	245,82	27,1	41,6
	Vývoj (€/100 kg)				66,57	x	x	x
	Vývoj (%)				27,1	x	x	x

Prameň: Výkaz ML (MPRV SR) 6 – 12, Otz - Oblasť trhu západ (Bratislavský kraj, Trnavský kraj, Trenčiansky kraj, Nitriansky kraj), Ots - Oblasť trhu stred (Žilinský kraj, Banskobystrický kraj), Otv - Oblasť trhu východ (Košický kraj, Prešovský kraj), *1 údaj nezverejňujeme (menej ako traja respondenti); Poznámka: *Údaje za apríl 2022 sú aktualizované k 18. 5. 2022.

Odbytové ceny mlieka a mliečnych výrobkov v apríli

Ceny sa uvádzajú v €/100 kg bez DPH, množstvo (predané) v t

Názov produktu	Množstvo/ Cena	Otz	Ots	Otv	SR spolu		Vývoj v %	
					Apríl 2022	Marec 2022	Mesačný	Medziročný
Maslo (80 – 90 % tuku) (najviac 16 % vody)	Množstvo (t)	107,9	386,6	194,5	689,0	791,1	-12,9	-11,7
	Min. cena	563,46	244,40	502,78	244,40	245,26	-0,4	0,0
	Max. cena	845,20	676,02	756,38	845,20	842,31	0,3	41,9
	Priem. cena	620,14	621,86	684,40	639,25	623,60	2,5	33,5
	Vývoj (€/100 kg)	-7,50	6,55	51,31	15,64	x	x	x
	Vývoj (%)	-1,2	1,1	8,1	2,5	x	x	x
Maslo čerstvé formované, 100 - 250 g balenie (16 % vody)	Množstvo (t)	90,4	372,2	131,5	594,1	685,5	-13,3	-14,9
	Min. cena	568,75	566,35	648,05	566,35	533,90	6,1	40,2
	Max. cena	831,00	676,20	756,70	831,00	831,00	0,0	28,2
	Priem. cena	625,53	623,35	735,46	648,50	632,27	2,6	37,4
	Vývoj (€/100 kg)	-12,49	5,83	79,47	16,23	x	x	x
	Vývoj (%)	-2,0	0,9	12,1	2,6	x	x	x
Maslo bloky (16 % vody)	Množstvo (t)	17,5	13,1	61,2	91,8	101,4	-9,5	16,2
	Min. cena	554,65	569,47	570,00	554,65	528,03	5,0	37,1
	Max. cena	866,50	660,25	742,98	866,50	880,00	-1,5	45,0
	Priem. cena	592,23	615,34	576,93	585,34	572,97	2,2	8,1
	Vývoj (€/100 kg)	40,64	9,26	4,50	12,37	x	x	x
	Vývoj (%)	7,4	1,5	0,8	2,2	x	x	x
Syry spolu (bez tavených syrov)	Množstvo (t)	1 300,1	433,9	407,5	2 141,6	2 237,6	-4,3	4,0
	Min. cena	233,85	209,85	279,77	209,85	209,60	0,1	6,3
	Max. cena	688,78	1 000,00	737,76	1 000,00	1 000,00	0,0	0,0
	Priem. cena	439,36	560,13	386,69	453,81	448,11	1,3	8,9
	Vývoj (€/100 kg)	4,80	0,49	10,50	5,70	x	x	x
	Vývoj (%)	1,1	0,1	2,8	1,3	x	x	x
Syry vyrobené len z kravského mlieka	Množstvo (t)	1 171,3	276,6	365,7	1 813,6	1 907,2	-4,9	5,6
	Min. cena	233,85	209,85	279,77	209,85	209,60	0,1	6,3
	Max. cena	688,78	1 000,00	732,28	1 000,00	1 000,00	0,0	0,0
	Priem. cena	428,34	545,19	368,03	434,00	429,18	1,1	8,6
	Vývoj (€/100 kg)	3,92	-5,23	6,82	4,82	x	x	x
	Vývoj (%)	0,9	-1,0	1,9	1,1	x	x	x
Bryndza letná 125 – 250 g balenie	Množstvo (t)	*1	2,0	*1	32,1	2,1	1440,9	-14,2
	Min. cena		490,00		490,00	490,00	0,0	5,8
	Max. cena		900,00		900,00	859,62	4,7	18,7
	Priem. cena		558,33		529,16	536,20	-1,3	13,3
	Vývoj (€/100 kg)		68,33		-7,04	x	x	x
	Vývoj (%)		13,9		-1,3	x	x	x
Bryndza letná voľná (3 – 5 – 10 kg bal.)	Množstvo (t)	-	1,8	*1	7,8	1,6	396,2	-5,8
	Min. cena		490,00		473,83	490,00	-3,3	14,5
	Max. cena		1 100,96		1 100,96	1 096,97	0,4	10,1
	Priem. cena		870,60		567,03	872,74	-35,0	7,4
	Vývoj (€/100 kg)		-2,14		-305,70	x	x	x
	Vývoj (%)		-0,2		-35,0	x	x	x
Polotvrdé syry	Množstvo (t)	197,0	80,5	30,9	308,4	298,9	3,2	12,1
	Min. cena	481,23	468,14	491,43	468,14	469,53	-0,3	19,4
	Max. cena	838,89	765,38	732,28	838,89	996,67	-15,8	-4,3
	Priem. cena	564,96	555,45	557,93	561,77	571,44	-1,7	9,8
	Vývoj (€/100 kg)	0,21	-31,77	-21,15	-9,67	x	x	x
	Vývoj (%)	0,0	-5,4	-3,7	-1,7	x	x	x
Eidamská tehla, 45 % t. v s.**	Množstvo (t)	35,2	51,0	*1	95,4	59,4	60,7	3,8
	Min. cena	418,41	356,12		356,12	354,33	0,5	11,9
	Max. cena	578,93	767,92		767,92	740,49	3,7	11,4
	Priem. cena	500,74	547,77		522,89	557,14	-6,2	14,8
	Vývoj (€/100 kg)	-6,44	-170,15		-34,25	x	x	x
	Vývoj (%)	-1,3	-23,7		-6,1	x	x	x

Prameň: Výkaz ML (MPRV SR) 6 – 12, Otz - Oblasť trhu západ (Bratislavský kraj, Trnavský kraj, Trenčiansky kraj, Nitriansky kraj), Ots - Oblasť trhu stred (Žilinský kraj, Banskobystrický kraj), Otv - Oblasť trhu východ (Košický kraj, Prešovský kraj), *1 údaj nezverejňujeme (menej ako traja respondenti); Poznámka: *Údaje za apríl 2022 sú aktualizované k 18. 5. 2022.

Odbytové ceny mlieka a mliečnych výrobkov v apríli

Ceny sa uvádzajú v €/100 kg bez DPH, množstvo (predané) v t

Názov produktu	Množstvo/ Cena	Otz	Ots	Otv	SR spolu		Vývoj v %	
					Apríl 2022	Marec 2022	Mesačný	Medziročný
Čerstvé syry	Množstvo (t)	519,4	119,4	163,3	802,1	817,1	-1,8	11,9
	Min. cena	123,70	209,85	214,98	123,70	127,12	-2,7	-28,6
	Max. cena	688,78	1 000,00	389,54	1 000,00	1 000,00	0,0	0,0
	Priem. cena	291,49	431,29	225,12	298,79	294,51	1,5	10,3
	Vývoj (€/100 kg)	10,01	-5,11	-5,83	4,28	x	x	x
	Vývoj (%)	3,6	-1,2	-2,5	1,5	x	x	x
Hrudka kravská	Množstvo (t)	34,6	101,4	25,4	161,4	165,7	-2,6	40,5
	Min. cena	414,48	329,22	400,76	329,22	330,74	-0,5	18,3
	Max. cena	449,58	1 000,00	484,98	1 000,00	1 000,00	0,0	0,0
	Priem. cena	419,86	398,60	447,39	410,85	417,87	-1,7	7,7
	Vývoj (€/100 kg)	3,32	-11,98	5,12	-7,02	x	x	x
	Vývoj (%)	0,8	-2,9	1,2	-1,7	x	x	x
Tvarohy	Množstvo (t)	453,5	*1	137,8	598,3	608,7	-1,7	6,1
	Min. cena	233,85		153,56	153,56	153,35	0,1	-14,0
	Max. cena	494,50		333,61	494,50	505,56	-2,2	-1,6
	Priem. cena	291,82		184,09	265,99	258,91	2,7	8,2
	Vývoj (€/100 kg)	6,49		1,24	7,08	x	x	x
	Vývoj (%)	2,3		0,7	2,7	x	x	x
Tvaroh mäkký, 250 g balenie	Množstvo (t)	252,1	-	34,8	286,9	271,6	5,7	2,9
	Min. cena	226,45		167,92	167,92	162,71	3,2	11,5
	Max. cena	326,37		215,59	326,37	327,58	-0,4	18,0
	Priem. cena	277,40		170,00	264,36	260,55	1,5	13,6
	Vývoj (€/100 kg)	2,73		5,34	3,81	x	x	x
	Vývoj (%)	1,0		3,2	1,5	x	x	x
Tvaroh tučný, 250 g balenie	Množstvo (t)	114,8	*1	-	116,6	122,6	-4,9	13,3
	Min. cena	238,13			191,89	191,95	0,0	0,2
	Max. cena	494,50			494,50	505,56	-2,2	-1,6
	Priem. cena	287,90			286,42	272,98	4,9	6,0
	Vývoj (€/100 kg)	13,68			13,44	x	x	x
	Vývoj (%)	5,0			4,9	x	x	x
Parené syry spolu	Množstvo (t)	310,1	94,1	*1	411,4	439,0	-6,3	-3,2
	Min. cena	548,96	363,90		363,90	368,11	-1,1	2,2
	Max. cena	618,65	1 100,00		1 100,00	1 100,00	0,0	0,0
	Priem. cena	587,16	743,66		622,16	613,09	1,5	9,0
	Vývoj (€/100 kg)	10,10	-0,03		9,06	x	x	x
	Vývoj (%)	1,8	0,0		1,5	x	x	x
Parenica údená	Množstvo (t)	*1	22,8	*1	95,5	102,7	-7,1	-6,5
	Min. cena		390,00		390,00	390,00	0,0	-3,1
	Max. cena		1 100,00		1 100,00	1 100,00	0,0	0,0
	Priem. cena		644,85		571,78	558,18	2,4	6,1
	Vývoj (€/100 kg)		-4,83		13,60	x	x	x
	Vývoj (%)		-0,7		2,4	x	x	x
Oštiepok údený, 40 - 50 % t. v s.	Množstvo (t)	*1	4,2	*1	17,1	17,8	-3,7	25,4
	Min. cena		549,01		503,63	501,48	0,4	18,3
	Max. cena		1 100,00		1 100,00	1 100,00	0,0	0,0
	Priem. cena		739,74		562,47	561,17	0,2	13,5
	Vývoj (€/100 kg)		-77,29		1,30	x	x	x
	Vývoj (%)		-9,5		0,2	x	x	x
Polooštiepok údený 40 - 48 % t. v s.	Množstvo (t)	33,7	13,9	*1	47,6	33,1	44,1	-5,2
	Min. cena	507,76	732,47		507,76	500,09	1,5	6,0
	Max. cena	615,14	1 000,00		1 000,00	1 000,00	0,0	0,0
	Priem. cena	562,05	735,17		612,64	575,48	6,5	2,7
	Vývoj (€/100 kg)	40,03	-13,43		37,16	x	x	x
	Vývoj (%)	7,7	-1,8		6,5	x	x	x

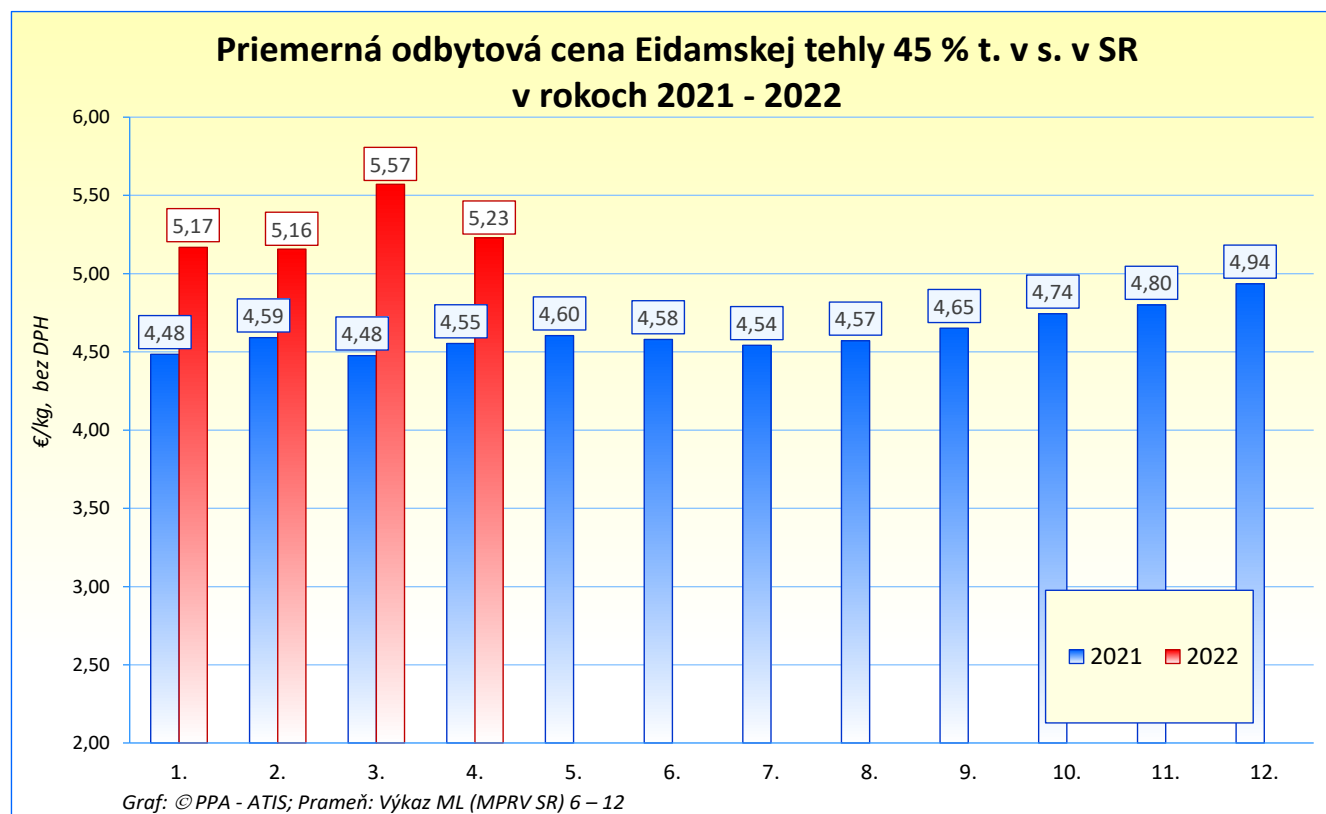
Prameň: Výkaz ML (MPRV SR) 6 – 12, Otz - Oblasť trhu západ (Bratislavský kraj, Trnavský kraj, Trenčiansky kraj, Nitriansky kraj), Ots - Oblasť trhu stred (Žilinský kraj, Banskobystrický kraj), Otv - Oblasť trhu východ (Košický kraj, Prešovský kraj), *1 údaj nezverejňujeme (menej ako traja respondenti); Poznámka: *Údaje za apríl 2022 sú aktualizované k 18. 5. 2022.

Odbytové ceny mlieka a mliečnych výrobkov v apríli

Ceny sa uvádzajú v €/100 kg bez DPH, množstvo (predané) v t

Názov produktu	Množstvo/ Cena	Otz	Ots	Otv	SR spolu		Vývoj v %	
					Apríl 2022	Marec 2022	Mesačný	Medziročný
Tavené syry spolu	Množstvo (t)	21,4	*1	255,4	278,1	264,7	5,0	12,1
	Min. cena	395,94		284,76	284,76	290,42	-2,0	-9,9
	Max. cena	486,78		605,19	605,19	555,00	9,0	10,5
	Priem. cena	480,00		451,53	453,13	451,67	0,3	10,2
	Vývoj (€/100 kg)	11,37		0,77	1,47	x	x	x
	Vývoj (%)	2,4		0,2	0,3	x	x	x
Tavené syry 70 % t. v s.	Množstvo (t)	*1	*1	121,1	142,2	140,9	0,9	18,4
	Min. cena			284,76	284,76	290,42	-2,0	-9,9
	Max. cena			475,41	486,78	493,92	-1,5	11,2
	Priem. cena			458,09	460,88	460,17	0,2	9,9
	Vývoj (€/100 kg)			0,03	0,71	x	x	x
	Vývoj (%)			0,0	0,2	x	x	x
Tvarohové nátierky, dezerty a krémy	Množstvo (t)	138,4	-	87,5	225,8	281,1	-19,7	0,1
	Min. cena	253,88		252,49	252,49	239,10	5,6	15,0
	Max. cena	290,36		481,69	481,69	454,05	6,1	9,3
	Priem. cena	275,11		313,38	289,93	278,40	4,1	5,6
	Vývoj (€/100 kg)	11,80		8,31	11,53	x	x	x
	Vývoj (%)	4,5		2,7	4,1	x	x	x

Prameň: Výkaz ML (MPRV SR) 6 – 12, Otz - Oblasť trhu západ (Bratislavský kraj, Trnavský kraj, Trenčiansky kraj, Nitriansky kraj), Ots - Oblasť trhu stred (Žilinský kraj, Banskobystrický kraj), Otv - Oblasť trhu východ (Košický kraj, Prešovský kraj), *1 údaj nezverejňujeme (menej ako trija respondenti); Poznámka: *Údaje za apríl 2022 sú aktualizované k 18. 5. 2022.



Odbytové ceny mlieka a mliečnych výrobkov za 19. týždeň 2022

Ceny za 19. týždeň 2022 zisťované v dňoch 16. 5. 2022 – 18. 5. 2022

Ceny sa uvádzajú v €/100 kg bez DPH

Názov produktu	Cena	Otz	Ots	Otv	SR spolu		Vývoj cien v %	
					19. týždeň 2022	18. týždeň 2022	Týždenný	Medziročný
Polotučné mlieko trvanlivé 1,5 % tuk	Min.	49,00	-	*1	49,00	50,00	-2,0	40,0
	Max.	69,00			69,00	67,00	3,0	72,5
	Priem.	58,41			57,67	57,48	0,3	53,1
Smotana kyslá, (12 – 14 % tuk), 150 - 250 g balenie	Min.	158,00	-	*1	158,00	158,00	0,0	30,6
	Max.	252,00			290,00	265,00	9,4	23,4
	Priem.	190,80			197,33	190,03	3,8	25,0
Smotana sladká, (30 – 33 % tuk), 100 - 500 g balenie	Min.	*1	*1	*1	301,00	297,00	1,4	-
	Max.				455,00	475,00	-4,2	
	Priem.				319,90	322,91	-0,9	
Maslo čerstvé, 100 - 250 g balenie	Min.	583,00	586,00	572,00	572,00	555,00	3,1	41,2
	Max.	1 040,00	810,00	1 160,00	1 160,00	1 192,00	-2,7	54,3
	Priem.	677,04	790,58	818,91	764,48	778,27	-1,8	61,4
Maslo čerstvé 250 g balenie	Min.	579,00	*1	*1	572,00	555,00	3,1	41,9
	Max.	1 041,00			1 041,00	1 041,00	0,0	91,4
	Priem.	666,13			753,43	763,34	-1,3	66,3
Maslo bloky, (16 % vody)	Min.	*1	*1	*1	583,00	554,00	5,2	66,6
	Max.				800,00	800,00	0,0	34,5
	Priem.				700,85	668,72	4,8	74,2
Tvaroh mäkký, 250 g balenie	Min.	270,00	*1	*1	166,00	167,00	-0,6	8,5
	Max.	330,00			452,00	452,00	0,0	28,4
	Priem.	279,91			263,00	264,95	-0,7	21,7
Tvaroh tučný 250 g balenie,(tuk 38 % a viac)	Min.	284,00	*1	*1	194,00	193,00	0,5	6,0
	Max.	362,00			362,00	351,00	3,1	16,0
	Priem.	325,39			320,16	310,21	3,2	14,9
Eidamská tehla, 45 % t. v s.	Min.	429,00	*1	*1	429,00	443,00	-3,2	11,4
	Max.	527,00			630,00	630,00	0,0	18,2
	Priem.	462,56			537,28	534,48	0,5	2,0
Parenica neúdená	Min.	571,00	*1	*1	571,00	493,00	15,8	12,6
	Max.	716,00			850,00	850,00	0,0	-6,6
	Priem.	580,66			581,06	514,20	13,0	9,5
Parenica údená	Min.	517,00	-	*1	517,00	518,00	-0,2	8,2
	Max.	741,00			741,00	770,00	-3,8	14,2
	Priem.	523,40			524,19	535,45	-2,1	5,5
Oštiepok údený 40 – 50 % t. v s.	Min.	505,00	*1	*1	505,00	515,00	-1,9	11,7
	Max.	672,00			773,00	773,00	0,0	7,4
	Priem.	534,17			540,95	552,77	-2,1	7,4
Polooštiepok údený	Min.	523,00	-	*1	523,00	506,00	3,4	5,9
	Max.	802,00			802,00	810,00	-1,0	6,9
	Priem.	676,05			676,01	603,19	12,1	22,4
Bryndza letná, 125 - 250 g balenie	Min.	572,00	525,00	*1	525,00	525,00	0,0	10,5
	Max.	670,00	610,00		670,00	670,00	0,0	-2,9
	Priem.	634,12	597,49		588,46	596,41	-1,3	8,8
Bryndza letná, 2 - 5 - 10 kg (voľná)	Min.	582,00	550,00	*1	494,00	496,00	-0,4	17,9
	Max.	659,00	570,00		659,00	658,00	0,2	-2,4
	Priem.	583,04	564,55		564,65	555,24	1,7	18,9
Sušené plnotučné mlieko, SPM (25 kg vrece)	Min.	-	-	*1	*1	487,00	-	-
	Max.					546,00		
	Priem.					498,88		
Sušené odtučnené mlieko, SPM (25 kg vrece)	Min.	-	*1	*1	*1	*1	-	-
	Max.							
	Priem.							

Prameň: PPA – ATIS; Otz - Oblasť trhu západ (Bratislavský kraj, Trnavský kraj, Trenčiansky kraj, Nitriansky kraj), Ots - Oblasť trhu stred (Žilinský kraj, Banskobystrický kraj), Otv - Oblasť trhu východ (Košický kraj, Prešovský kraj), *1 - údaj nezverejňujeme (menej ako traja respondenti).

Vývoj odbytových cien mliečnych výrobkov v 19. týždni 2022

Týždenný vývoj

V 19. týždni 2022 bol zaznamenaný pri odbytových cenách vybraných mliečnych výrobkov pohyb cien v rozpätí od -2,1 % do +13,0 %.

Priemerná odbytová cena *Eidamskej tehly 45 % t. v s. stúpla* o 0,5 % na 537,28 €/100 kg. Odbytová cena *balenej letnej bryndze* sa znížila o 1,3 % na 588,46 €/100 kg, *letná bryndza voľná* naopak zdražela o 1,7 %. Odbytová cena *čerstvého masla* klesla: v 100 - 250 g balení na úroveň 764,48 €/100 kg (-1,8 %) a *masla v 250 g bal.* o 1,3 % (753,43 €/100 kg).

Cena *masla v blokoch* posilnila o 4,8 %, na 700,85 €/100 kg. V 19. týždni 2022 priemerná odbytová cena *neúdennej parenice stúpla* o 13,0 % (581,06 €/100 kg). Priemerná odbytová cena *údennej parenice* sa v 19. týždni tohto roka znížila na úroveň 524,19 €/100 kg (-2,1 %), odbytová cena *údeného oštiepka* v sledovanom týždni klesla na 540,95 €/100 kg (-2,1 %).

Medziročný vývoj

Priemerné odbytové ceny výrobkov sa medziročne vyvíjali smerom hore, nárast bol zaznamenaný v rozpätí od +2,0 % až do +74,2 %.

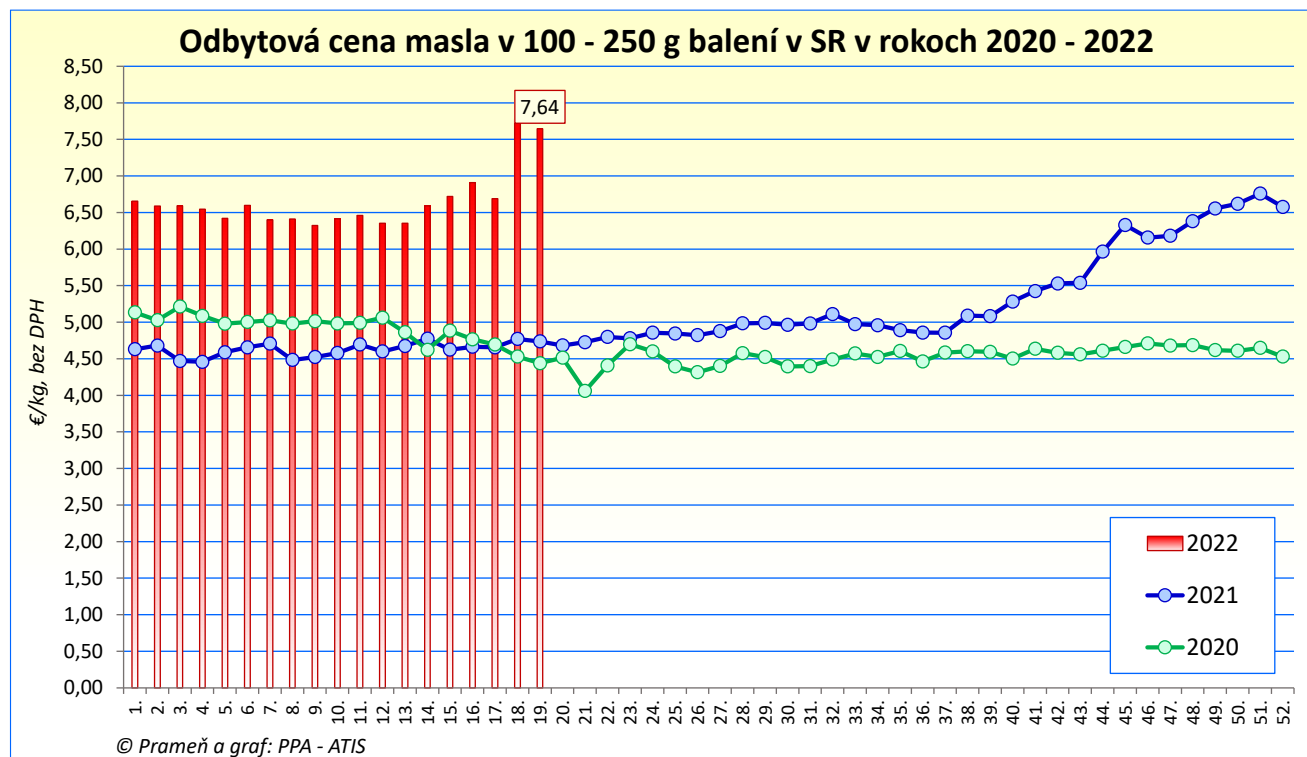
Odbytové ceny *masla* v 19. týždni 2022 v porovnaní s rovnakým obdobím 2021 stúpili nasledovne: *masla v 100 až 250 g balení* o 61,4 %; *v 250 gram. balení* o 66,3 % a *masla v blokoch* až o 74,2 %.

Priemerná cena *polotučného trvanlivého mlieka* (1,5 % tuk) sa v 19. týždni 2022 v porovnaní s rovnakým obdobím minulého roka zvýšila tiež nadpriemerne, o 53,1 % na 57,67 €/100 kg.

V 19. týždni 2022 bola *kyslá smotana* (12 - 14 % tuk) o 25,0 % drahšia ako pred rokom.

Medziročný nárast o 18,9 % bol zaznamenaný pri priemernej odbytovej cene *letnej voľnej bryndze* (2-5-10 kg balenie). V porovnaní s minulým rokom zdražel *údený oštiepok* (+7,4 %) a priemerná cena *polooštiepka* medziročne vzrástla o 22,4 %.

© PPA – ATIS

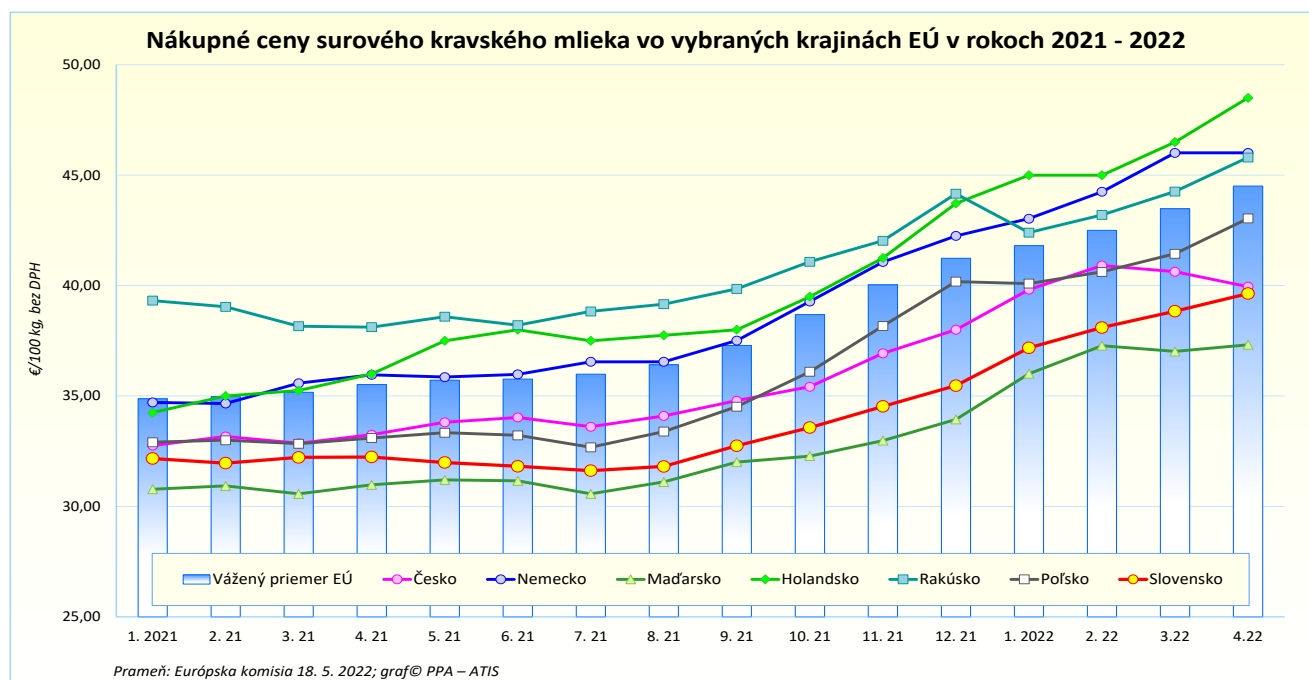


Nákupné ceny kravského mlieka vo vybraných krajinách EÚ

v EUR/100 kg (bez DPH)

Krajina/mesiac	Belgicko	Česko	Nemecko	Francúzsko	Taliansko	Maďarsko	Holandsko	Rakúsko	Poľsko	Slovensko	Vážený priemer EÚ-27 ^{1/}
	Cena v €/100 kg										
4./2021	35,27	33,25	35,96	36,49	36,00	30,98	36,00	38,12	33,10	32,24	35,52
5./2021	35,56	33,81	35,86	36,28	35,96	31,20	37,50	38,59	33,34	31,99	35,72
6./2021	35,11	34,03	35,98	36,64	35,96	31,16	38,00	38,21	33,22	31,82	35,77
7./2021	35,13	33,61	36,55	37,42	37,21	30,57	37,50	38,83	32,68	31,62	35,99
8./2021	35,73	34,10	36,55	38,12	37,25	31,11	37,75	39,16	33,39	31,81	36,41
9./2021	36,46	34,79	37,51	38,71	37,25	32,01	38,00	39,85	34,52	32,75	37,29
10./2021	38,64	35,42	39,28	39,41	37,33	32,28	39,50	41,08	36,10	33,57	38,68
11./2021	40,67	36,93	41,07	39,71	38,98	32,98	41,25	42,03	38,17	34,53	40,03
12./2021	45,05	38,00	42,25	39,93	39,50	33,94	43,72	44,16	40,18	35,47	41,24
1./2022	45,13	39,82	43,03	40,73	39,89	36,01	45,00	42,40	40,09	*37,18	41,81
2./2022	45,61	40,91	44,25	41,18	40,56	37,28	45,00	43,20	40,62	*38,10	42,50
3./2022	47,68	40,63	46,01	40,94	40,56	37,02	46,50	44,26	41,44	*38,84	43,48
4./2022	51,42	39,95	46,01	43,56	40,56	37,32	48,50	45,80	43,04	*39,64	44,51
Vývoj (%) 4. 22/3. 2022, 5/odhad	7,8	-1,7	-	6,4	-	0,8	4,3	3,5	3,9	2,1	2,4
Vývoj (%) 4. 22/4. 21, 5/odhad	45,8	20,2	27,9	19,4	12,7	20,5	34,7	20,1	30,0	22,9	25,3

Prameň: Európska komisia (EK), podľa Nariadenia EK č. 2017/1185 (Článok 12a) – Príloha II.4a)); Poznámka: ^{1/}vážený priemer nákupnej ceny mlieka, ^{2/}odhadovaná cena - odhad členského štátu, ^{3/}odhad DG AGRI, ^{4/}odhad na základe údajov LTO/národná štatistika, ^{5/}odhad vývoja cien je vypočítaný z odhadovanej ceny v aktuálnom mesiaci roku 2022 a cien mlieka v členských štátoch v roku 2021; údaje EK sú aktualizované ku dňu 26. 5. 2022; *Nákupné ceny mlieka v SR za 1. – 4. mesiac 2022 sú aktualizované podľa rezortného Výkazu ML (MPRV SR) 6 - 12 k 18. máju 2022.



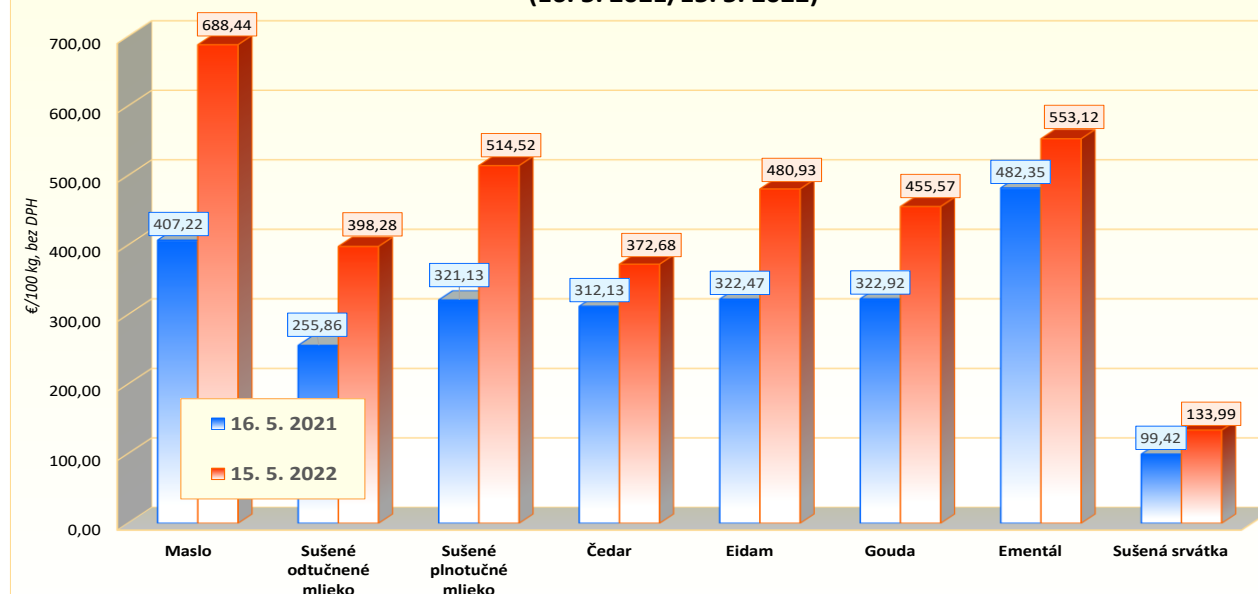
Priemerné odbytové ceny mliečnych výrobkov v EÚ

EUR/100 kg (bez DPH)

Produkt/dátum	Maslo	Sušené odtučnené mlieko	Sušené plnotučné mlieko	Čedar	Eidam	Gouda	Ementál	Sušená srvátka
16. 5. 2021	407,22	255,86	321,13	312,13	322,47	322,92	482,35	99,42
9. 1. 2022	570,99	336,07	412,66	336,07	401,20	391,83	499,11	116,66
16. 1. 2022	573,37	338,06	422,57	338,64	409,08	398,18	500,27	121,28
23. 1. 2022	576,19	343,56	430,90	338,80	412,21	403,02	506,05	119,98
30. 1. 2022	579,38	347,56	431,15	339,01	412,99	402,69	500,75	121,87
6. 2. 2022	589,44	350,74	439,25	361,60	420,69	411,37	498,76	125,89
13. 2. 2022	594,04	359,91	447,70	361,43	426,71	411,98	502,30	127,78
20. 2. 2022	594,47	358,72	454,27	361,65	430,49	416,53	503,93	130,48
27. 2. 2022	597,68	367,43	462,82	368,76	426,86	411,49	496,62	131,62
6. 3. 2022	597,70	371,72	467,30	368,43	426,22	413,03	504,20	131,09
13. 3. 2022	614,16	378,94	477,31	369,48	427,28	413,82	514,14	134,42
20. 3. 2022	630,81	392,24	481,09	369,49	429,06	415,21	514,16	135,74
27. 3. 2022	645,05	399,58	490,89	368,40	434,37	419,04	510,94	135,57
3. 4. 2022	664,24	407,17	511,68	380,40	435,51	418,26	508,04	141,57
10. 4. 2022	684,76	415,54	515,18	381,45	439,53	419,91	515,74	141,30
17. 4. 2022	691,39	417,43	518,69	383,01	445,51	423,18	524,00	144,80
24. 4. 2022	692,95	408,56	509,68	370,88	445,56	426,81	518,89	141,71
1. 5. 2022	681,70	411,34	513,60	370,61	454,40	431,13	513,81	137,59
8. 5. 2022	688,07	404,29	520,42	373,11	464,39	448,49	552,20	135,33
15. 5. 2022	688,44	398,28	514,52	372,68	480,93	455,57	553,12	133,99
Týždenný vývoj v %	0,1	-1,5	-1,1	-0,1	3,6	1,6	0,2	-1,0
Medziročný vývoj v %	69,1	55,7	60,2	19,4	49,1	41,1	14,7	34,8

Prameň: Európska komisia; Poznámka: Ceny mliečnych výrobkov hlásené týždenne členskými štátmi EÚ podľa Nariadenia EK 2017/1185 (Článok 11 – Príloha 1.7); Odbytové ceny výrobkov sú v €/100 kg, bez DPH; údaje EK sú aktualizované k 18. 5. 2022.

Priemerné odbytové ceny vybraných mliečnych výrobkov v EÚ v rokoch 2021 - 2022
(16. 5. 2021/15. 5. 2022)



Prameň: Európska komisia; Poznámka: Ceny mliečnych výrobkov hlásené týždenne členskými štátmi EÚ podľa Nariadenia EK 2017/1185 (Článok 11 – Príloha 1.7)

Ceny mlieka a mliečnych výrobkov v zahraničí

Česká republika

Nákupné ceny mlieka v ČR

v Kč/100 l, €/100 l, množstvo mlieka v tis. l, (bez DPH)

	Min., max., priemerná cena v Kč/100 l			Nakúpené množstvo/Priem. obsah tuku v %/ Priem. obs. bielkovín v %			Priemerná cena v €/100 l
	Min. cena	Max. cena	Priem. cena	Množstvo v tis. litroch	Priem. obsah tuku v %	Priem. obsah bielkovín v %	
Apríl 2021	851,00	941,00	888,00	224 071	3,90	3,45	34,25
Marec 2022	941,00	1 094,00	1 037,00	235 230	3,98	3,49	41,47
Apríl 2022	951,00	1 200,00	1 065,00	227264	3,93	3,46	¹⁾ 43,58
Vývoj 04. 22/3. 2022 v %	1,1	9,7	2,7	-3,4	-1,3	-0,9	-

Prameň: Oddělení státní statistické služby Mze ČR;

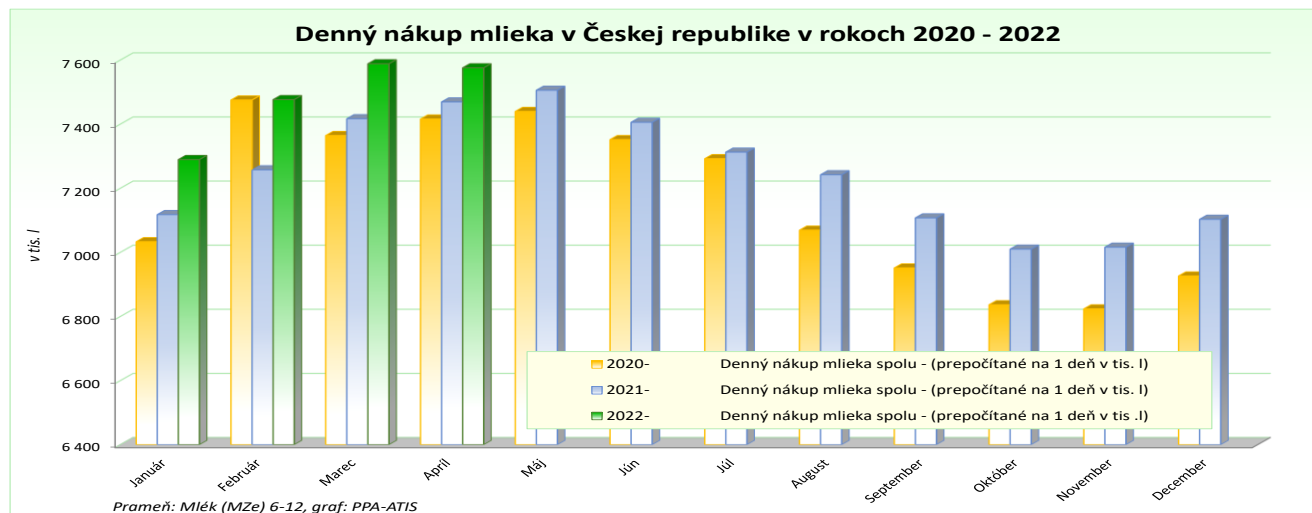
Poznámka: ¹⁾Cena prepočítaná priemerným kurzom ECB za apríl 2022, 1 € = 24,435 CZK

Odbytové ceny mlieka a mliečnych výrobkov v ČR

v Kč/l (kg), v €/l (kg), (bez DPH)

Výrobok	Apríl 2021	Marec 2022	Apríl 2022	Vývoj (%) 4. 2022/3. 22	Vývoj (%) 4. 2022/2021	Priemerná cena v €/l (kg)
Mlieko polotučné trv., tuk 1,5 – 1,8 %	10,41	12,20	12,49	2,4	20,0	0,51
Mlieko plnotučné čerstvé, tuk min. 3,5 %	13,91	15,40	15,57	1,1	11,9	0,64
Mlieko polotučné čerstvé, tuk 1,5 – 1,8 %	11,60	12,69	12,87	1,4	10,9	0,53
Jogurt biely do 4,5 % tuku	26,48	27,76	26,95	-2,9	1,8	1,10
Jogurt ochutený v obaloch do 1 kg	35,16	37,74	37,94	0,5	7,9	1,55
Maslo v spotrebiteľ. bal., obs. tuku ≥ 82 %	122,14	155,27	160,98	3,7	31,8	6,59
Tvaroh mäkký, odtučnený, nízkotučný až tučný v spotrebiteľskom bal. do 500 g	42,38	44,66	45,13	1,1	6,5	1,85
Syry eidamského typu do 30 % t. v s.	82,04	102,45	107,05	4,5	30,5	4,38
Syry eidamského typu nad 40 % t. v s.	99,40	114,30	114,44	0,1	15,1	4,68
Syry ementálskeho typu 45%+ t. v s.	*	*	*	-	-	-
Syry tavené 40 - 70% t. v s.	89,44	93,26	91,26	-2,1	2,0	3,73
Sušené odtučnené mlieko, bal. ≥ 25 kg	63,73	88,26	91,05	3,2	42,9	3,73
Sušené plnotučné mlieko, bal ≥ 25 kg	77,91	102,18	107,21	4,9	37,6	4,39
Maslo v blokoch, obsah tuku ≥ 82 %	*	*	*	-	-	-

Prameň: Oddělení státní statistické služby Mze ČR; *- údaje sa nemôžu zverejniť z dôvodu ochrany dôvernosti údajov podľa č. 89/1995 Sb., o státní statistické službě, v znení neskorších predpisov, Poznámka: Ceny prepočítané priemerným kurzom ECB za apríl 2022, 1 € = 24,435 CZK



Odbytové ceny sušeného mlieka a mliečnych výrobkov v 20. týždni 2022 v ČR

Ceny sa uvádzajú v Kč/kg (bez DPH)

Výrobok	Predané množstvo v 19. týždni v tonách	Predané množstvo v 20. týždni v tonách	Cena v 19. týždni 2022	Cena v 20. týždni 2022	Týždenný vývoj cien v %	Priemerná cena v €/kg
Mlieko polotučné, UHT, 1,5 % tuk	10 162,1	10 627,6	12,19	12,21	0,2	0,49
Sušená srvátka bez pridaného cukru, bal. vo vreciach po 25 kg	420,8	320,0	36,63	35,20	-3,9	1,43
Sušené odtučnené mlieko tuk do 1,0%, balené vo vreciach po 25 kg	678,8	627,2	86,19	91,21	5,8	3,70
Sušené plnotučné mlieko tuk 26 %, balené vo vreciach po 25 kg	1 230,8	1 091,3	100,92	102,61	1,7	4,16
Maslo v spotrebiteľskom bal., 250 g tuk minimálne 82 %, voda max. 16 %	840,9	753,7	162,81	165,76	1,8	6,72
Maslo v 10 - 25 kg blokoch tuk minimálne 82 %, voda max. 16 %	13,1	17,8	159,60	158,18	-0,9	6,41
Smotana na šľahanie - gastro balenie tuk min. 30 %, balenie > 1 kg	263,5	278,9	66,56	65,49	-1,6	2,65
Smotana na šľahanie, spotreb. bal., 150 – 300 g tuk min. 30 %	219,3	288,8	66,46	67,02	0,8	2,72
Syr ementálskeho typu , t. v s. 40 - 50 %, S vysokodohrievanou syreninou	7,1	7,4	162,72	161,84	-0,5	6,56
Syr Gouda	14,3	6,4	125,42	127,66	1,8	5,17
Eidam 40 - 45 %, balenie blok, tehla	18,0	8,2	126,17	133,26	5,6	5,40
Eidam 30 % tuk minimálne 30 %, balenie blok, tehla	175,3	159,0	118,57	113,40	-4,4	4,60

Prameň: Státní zemědělský intervenční fond - SZIF, TIS ČR

Ceny prepočítané kurzom ECB zo dňa 20. 5. 2022, 1 € = 24,670 CZK

Maďarsko

Nákupné ceny a množstvo nakúpeného kravského mlieka v Maďarsku

Tony, v HUF/kg (bez DPH)

	Apríl 2021	Marec 2022	Apríl 2022	Index 4. 2022/3. 2022	Index 4. 2022/2021	Priemerná cena v €/1 kg
Extra	111,93	139,83	145,65	104,2	130,1	0,39
Neštandard	100,13	119,91	131,46	109,6	131,3	0,35
Priemer	111,80	139,68	145,55	104,2	130,2	0,39

Prameň: AKI – PIAC Budapešť

Priemerný kurz ECB za apríl 2022, 1 € = 374,8653 HUF

Odbytové ceny mlieka a mliečnych výrobkov v Maďarsku

v HUF/l, kg (bez DPH)

Výrobok	20. týždeň 2021	19. týždeň 2022	20. týždeň 2022	Index 20./19. t. 2022	Index 20. t. 22/ 21	Priemerná cena v €/l, kg
Konzum. mlieko 2,8 %, PE vrecká, (l bal.) ^{1/}	173,85	228,11	229,28	100,5	131,9	0,60
Konzum. mlieko 2,8 %, (krabica, 1 l) ^{1/}	182,24	241,05	238,12	98,8	130,7	0,62
Mlieko pasterizované 2,8 %, (krabica, 1 l) ^{1/}	189,78	230,63	233,59	101,3	123,1	0,61
Mlieko pasterizované 1,5 %, (krabica, 1 l) ^{1/}	163,17	215,32	214,67	99,7	131,6	0,56
Maslo 80 % balené 120 g	1 865,54	2 479,84	2 488,06	100,3	133,4	6,50
Maslový tuk	1 109,60	1 243,40	1 219,03	98,0	109,9	3,18
Tvaroh	763,18	1 012,18	1 015,97	100,4	133,1	2,65
Smotana kyslá, 20 % obsah tuku	511,62	687,50	675,72	98,3	132,1	1,76
Jogurt biely	277,71	360,10	366,06	101,7	131,8	0,96
Jogurt ovocný	387,38	500,96	496,14	99,0	128,1	1,30
Kefir	258,65	353,51	349,42	98,8	135,1	0,91
Syr Trappista	1 250,29	843,43	1 819,17	98,7	145,5	4,75
Tavený syr	1 219,77	1 558,21	1 527,10	98,0	125,2	3,99

Prameň: AKI – PIAC Budapešť

Ceny prepočítané priemerným kurzom ECB zo dňa 20. 5. 2022, 1 € = 382,930 HUF

Poznámka: ^{1/} odbytové ceny mlieka z veľkoobchodu

Poľsko

Odbytové ceny masla a sušeného mlieka v Poľsku

v PLN/100 kg, v €/kg (bez DPH)

Výrobok	17. 4. 2022	24. 4. 2022	8. 5. 2022	15. 5. 2022	Vývoj cien 15. 5./8. 5. 2022 (%)	Cena v €/kg
Maslo v blokoch, 16 % vody	3 125,32	3 111,43	3 099,06	3 112,43	0,4	6,64
Maslo balené, 16 % vody	3 243,22	3 252,75	3 287,47	3 233,54	-1,6	6,90
Sušené plnotučné mlieko	2 231,86	2 225,89	2 275,12	2 248,51	-1,2	4,80
Sušené odtučnené mlieko	1 809,91	1 807,19	1 810,92	1 812,91	0,1	3,87
Zahustené nesladené mlieko	664,45	665,07	649,85	608,68	-6,3	1,30
Srvátka v prášku	591,57	579,47	588,36	597,18	1,5	1,27

Prameň: Ministerstvo roľníctva i rozwoju wsi

Ceny prepočítané kurzom ECB zo dňa 13. 5. 2022, 1 € = 4,6883 PLN

Odbytové ceny syrov a tvarohu v Poľsku

v PLN/100 kg, v €/kg (bez DPH)

Výrobok	17. 4. 2022	24. 4. 2022	8. 5. 2022	15. 5. 2022	Vývoj cien 15. 5./8. 5. 2022 (%)	Cena v €/kg
Syr Eidam 45 % t. v s.	2 091,79	2 115,87	2 180,55	2 230,20	2,3	4,76
Syr Gouda 45 % t. v s.	2 081,28	2 083,41	2 160,11	2 211,23	2,4	4,72
Čedar 45 % t. v s.	2 192,13	2 298,50	2 291,84	2 362,05	3,1	5,04
Syr Ementálskeho typu	2 273,62	2 234,00	2 359,68	2 425,81	2,8	5,17
Syry Podlaski, Zamojski, Morski	2 129,09	2 155,75	2 205,47	2 287,66	3,7	4,88
Syry typu Mozzarella	2 059,85	2 009,70	2 114,27	2 165,86	2,4	4,62
Syry typu Feta	1 427,77	1 397,58	1 503,64	1 524,78	1,4	3,25
Plesňové syry	2 443,00	2 410,57	2 474,30	2 437,31	-1,5	5,20
Tvaroh min. 40 % t. v s.	1 152,19	1 155,16	1 167,48	1 174,21	0,6	2,50
Cottage, min. 40 % tuku	798,54	814,48	844,64	847,92	0,4	1,81

Prameň: Ministerstvo roľníctva i rozwoju wsi

Ceny prepočítané kurzom ECB zo dňa 13. 5. 2022, 1 € = 4,6883 PLN

Odbytové ceny konzumného mlieka, kyslomliečnych výrobkov a smotany v Poľsku

v PLN/100 kg, v €/kg (bez DPH)

Výrobok	17. 4. 2022	24. 4. 2022	8. 5. 2022	15. 5. 2022	Vývoj cien 15. 5./8. 5. 2022 (%)	Cena v €/kg
Konzum. mlieko pasterizované, 2,0 %	246,88	251,14	261,71	263,00	0,5	0,56
Konzum. mlieko pasterizované, min. 3,5 %	349,68	338,99	352,23	340,46	-3,3	0,73
Konzum. mlieko UHT; 1,5 – 1,8 %	285,14	285,78	285,90	295,62	3,4	0,63
Konzum. mlieko UHT; min. 3,5 %	303,91	304,32	321,77	317,17	-1,4	0,68
Biely jogurt; 1,5 – 1,8 % tuk	558,68	570,38	581,81	594,51	2,2	1,27
Biely jogurt; min. 3,5 % tuku	519,02	521,94	518,20	524,61	1,2	1,12
Kefír; 1,5 – 1,8 % tuk	348,54	354,36	367,34	373,97	1,8	0,80
Kefír; 2,0 % tuk	321,13	329,34	339,54	336,89	-0,8	0,72
Smotana; 10 – 29 % tuk	750,35	761,71	789,54	780,20	-1,2	1,66
Smotana, viac ako 29 % tuk	1 177,54	1 162,83	1 174,62	1 191,86	1,5	2,54

Prameň: Ministerstvo roľníctva i rozwoju wsi

Ceny prepočítané kurzom ECB zo dňa 13. 5. 2022, 1 € = 4,6883 PLN

Spotrebiteľské ceny mliečnych výrobkov v SR v rokoch 2021 - 2022

v EUR s DPH/m. j. (l, kg, ks)

Výrobok	M. J.	2022					4. 22/ 21 vývoj v %
		4.	1.	2.	3.	¹ 4.	
Pasterizované polotučné mlieko	1 l	0,78	0,86	0,87	0,89	0,91	17,5
Trvanlivé polotučné mlieko	1 l	0,70	0,81	0,81	0,84	0,85	21,4
Pasterizované plnotučné mlieko	1 l	0,89	0,99	1,00	1,00	1,06	19,3
Trvanlivé plnotučné mlieko	1 l	0,90	0,95	0,98	1,00	1,02	12,9
Zahustené sladené mlieko	397 g	1,98	2,15	2,14	2,21	1,98	0,2
Sušené mlieko pre dojčenskú výživu	400 g	7,13	7,36	7,52	7,59	7,74	8,7
Sušené mlieko polotučné	400 g	4,95	5,52	5,63	5,75	5,81	17,4
Ovocný jogurt	150 ml	0,37	0,41	0,42	0,41	0,43	16,7
Mlieko kyslé (acidofilné, zakysanka)	1 ks	0,75	0,80	0,80	0,80	0,81	8,4
Smotana na šľahanie	250 ml	1,22	1,34	1,31	1,34	1,37	12,5
Kyslá smotana	250 ml	0,76	0,84	0,84	0,85	0,87	14,0
Maslo nátierkové	200 g	1,16	1,25	1,22	1,30	1,30	12,0
Syr Eidamská tehla	1 kg	7,02	7,81	7,98	8,22	8,42	19,9
Tavený lahôdkový syr	100 g	0,90	0,95	0,94	0,97	0,98	9,1
Oštiepok údený	1 kg	11,38	12,27	12,44	12,32	12,55	10,3
Plesňový syr (Niva alebo iný)	1 kg	10,97	12,30	12,18	12,27	11,39	3,9
Tvaroh	250 g	1,19	1,19	1,21	1,20	1,23	3,7
Bryndza	125 g	1,22	1,29	1,38	1,42	1,39	14,1
Čerstvé maslo	125 g	1,21	1,51	1,51	1,50	1,55	28,5

Prameň: ŠÚ SR; Poznámka: ¹Údaje aktualizované za apríl 2022.

Vývoj spotrebiteľských cien mliečnych výrobkov v apríli 2022

Medziročný vývoj: V apríli 2022 bol zaznamenaný pri spotrebiteľských cenách vybraných mliečnych výrobkov nárast cien v rozpätí od +0,2 % do +28,5 %.

Konzumné mlieko: Priemerná spotrebiteľská cena pasterizovaného polotučného mlieka sa v porovnaní s aprílom 2021 zvýšila o 17,5 %. Cena trvanlivého polotučného mlieka medziročne vzrástla o 21,4 % na 0,85 €/l.

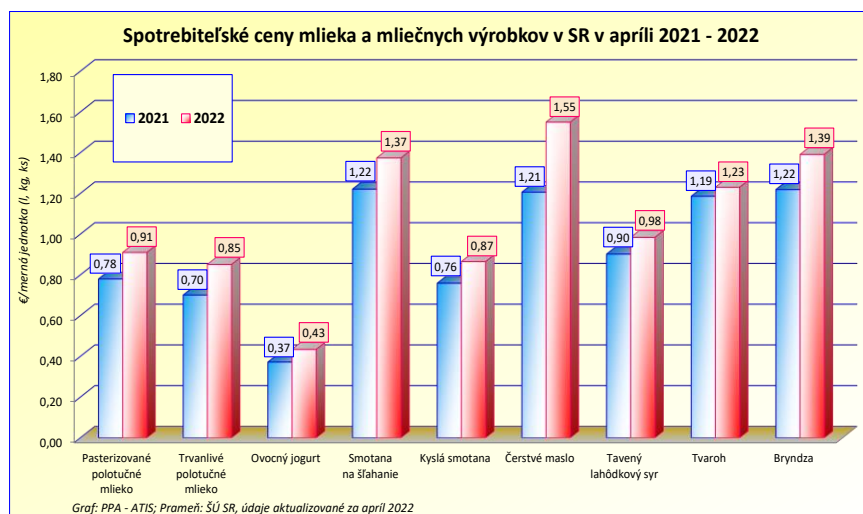
Sušené mlieko: Spotrebiteľská cena sušeného mlieka pre dojčenskú výživu bola v apríli 2022 o 8,7 % vyššia ako pred rokom (7,74 €/400 g). Sušené polotučné mlieko bolo medziročne drahšie o 17,4 % (5,81 €/400 g).

Jogurt a smotana: V apríli 2022 dosiahla cena ovocného jogurtu úroveň 0,43 €/150 ml a bola o 16,7 % vyššia ako v apríli 2021.

Cena kyslej smotany v 250 ml balení v apríli 2022 medziročne posilnila na úroveň 0,87 €/250 ml (+14,0 %).

Maslo a nátierkové maslo: Priemerná spotrebiteľská cena čerstvého masla sa v apríli 2022 zvýšila najvýraznejšie, a to na 1,55 €/125 g (+28,5 percenta). V apríli 2022 bolo nátierkové maslo (1,30 €/200 g) o 12,0 % drahšie ako pred rokom.

Syry, tvaroh a bryndza: Cena tvarohu sa medziročne zvýšila o 3,7 % (1,23 €/250 g). Spotrebiteľská cena bryndze (1,39 €/125 gramov) bola v porovnaní s minulým rokom vyššia o 14,1 %. Eidamská tehla v porovnaní s aprílom 2021 zdražela o 19,9 % (8,42 €/kg). Cena taveného lahôdkového syra bola na úrovni 0,98 €/100 g (+9,1 %). Údený oštiepok stál 12,55 €/kg, čo predstavuje medziročný nárast ceny o 10,3 %.



Vydavateľ a spracovateľ cenových informácií:

Pôdohospodárska platobná agentúra
Odbor agrárnych informácií - ATIS
Hraničná 12
815 26 Bratislava

Číslo 5/2022; Ročník 27., 31. 5. 2022

Komoditný manažér:

Ing. Katarína Prachárová
Ing. Miroslav Marko

Mobil: 0918/612 197

0918/612 182

Fax: 02/53 412 180

e-mail: Katarina.Pracharova@apa.sk

Miroslav.Marko@apa.sk

© Rozmnožovanie a využívanie informácií je možné len po písomnej dohode s Pôdohospodárskou platobnou agentúrou (PPA). Všetky cenové informácie sú spracované s najväčšou starostlivosťou.

Informácie, obsiahnuté v tomto materiáli sa zakladajú na informačných zdrojoch, o ktorých sme presvedčení, že sú hodnoverné.

Za úplnosť a správnosť uvádzaných informácií sa PPA - ATIS nezaručuje, ako aj nezodpovedá za škody vzniknuté na základe ich využívania.