



## Správa o trhu s mliekom a mliečnymi výrobkami

**Marec 2024**

Číslo 4/2024

Ročník 29.

15. 5. 2024



Agrárne trhovú informácie Slovenska

## V tomto čísle

3. **Aktuálny vývoj nákupných cien surového kravského mlieka**  
Nákupná cena surového kravského mlieka od producentov  
Nákupná cena ovčieho a kozieho mlieka
4. **Nákupné ceny a množstvo nakúpeného mlieka od producentov v marci**  
Nákupné ceny ovčieho a kozieho mlieka od producentov v marci
5. **Nákupné ceny a množstvo nakúpeného mlieka od nákupcov v marci**  
Nákupná cena surového kravského mlieka od nákupcov
6. **Predaj a odbytové ceny mlieka a mliečnych výrobkov**
7. **Odbytové ceny mlieka a mliečnych výrobkov v marci**
9. **Odbytové ceny mlieka a mliečnych výrobkov za 12. týždeň 2024**
10. **Vývoj odbytových cien mlieka a mliečnych výrobkov v 12. týždni 2024**
11. **Priemerné odbytové ceny mliečnych výrobkov v EÚ**
12. **Nákupné ceny kravského mlieka vo vybraných krajinách EÚ**
13. **Ceny mlieka a mliečnych výrobkov v zahraničí**  
Česká republika
14. **Maďarsko**
15. **Poľsko**
16. **Spotrebiteľské ceny mliečnych výrobkov v SR v rokoch 2023 -2024**

## Aktuálny vývoj nákupných cien surového kravského mlieka

### Nákupná cena surového kravského mlieka od producentov

V marci 2024 nakúpili spracovatelia od producentov spolu 73 421 ton *surového kravského mlieka*, čo bolo o 9,4 % viac ako vo februári 2024.

*Mlieka Q. triedy* sa nakúpilo medzimesačne o 9,1 % viac, spolu 58 505 ton. Celkové nakúpené množstvo *mlieka 1. triedy* kvality bolo v marci tohto roku 14 421 ton, *neštandardného mlieka* 495 ton. Na marcovom nákupe sa *mlieko Q. triedy* podieľalo 79,7 %, *mlieko 1. triedy* kvality 19,6 % a *neštandardné mlieko* 0,7 %.

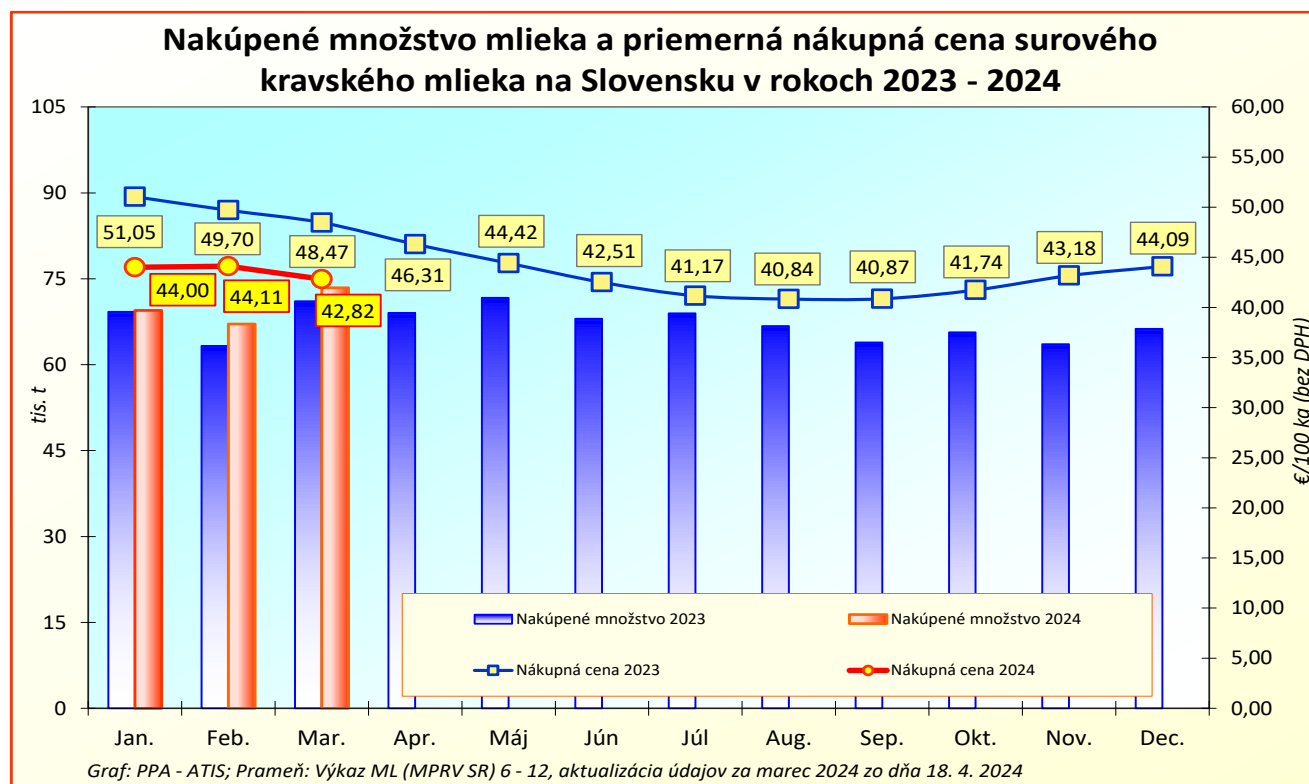
Medziročne nakúpili spracovatelia v marci 2024 *surového kravského mlieka* spolu o 3,3 % viac. V porovnaní s rovnakým obdobím 2023 sa nákup *mlieka Q. triedy* zvýšil o 6,7 %, nákup *mlieka 1. triedy* kvality a *neštandardného mlieka* sa v medziročnom porovnaní znížil o 8,1 %, resp. 5,3 %.

**Medzimesačný vývoj cien:** Priemerná nákupná cena *surového kravského mlieka* sa v marci 2024 znížila na úroveň 42,82 €/100 kg (-2,9%). Cena *mlieka Q. triedy* v marci 2024 oslabila na úroveň 42,98 €/100 kg (-3,5 %). Nákupnú cenu *mlieka 1. triedy* bola na úrovni 42,37 €/100 kg a cena *neštandardného mlieka* na úrovni 37,76 €/100 kg, medzimesačný vývoj cien však neuvádzame z dôvodu nižšieho počtu hlásení od respondentov vo februári.

**Medziročný vývoj cien:** V porovnaní s marcom 2023 bola priemerná nákupná cena *surového kravského mlieka* nižšia o 11,7 % (marec 2023: 48,47 €/100 kg). Nákupné ceny *mlieka Q. triedy* kvality, *mlieka 1. triedy*, ako aj *neštandardného mlieka* sa medziročne tiež znížili, a to o 10,7%, 14,9 % a 16,2 %.

Priemerný obsah tuku v surovom kravskom mlieku bol na úrovni 3,85 %, čo predstavovalo v porovnaní s februárom pokles o 1,7 % (2. 2024: 3,91 %; 3. 2023: 3,87 %) a obsah bielkovín sa v marci znížil o 1,6 % na 3,36 % (2. 2024: 3,41 %; 3. 2023: 3,38 %).

© PPA – ATIS



© PPA – ATIS

## Nákupné ceny a množstvo nakúpeného mlieka od producentov v marci

Ceny sa uvádzajú v €/100 kg bez DPH

Názov produktu	Množstvo/ cena	SR spolu		Vývoj v %	
		Marec 2024	Február 2024	Mesačný	Medziročný
Surové kravské mlieko, Q. trieda	Množstvo (t)	58 505	53 623	9,1	6,7
	Priem. cena	42,98	44,53	-3,5	-10,7
Surové kravské mlieko, 1. trieda	Množstvo (t)	14 421	*1	-	-8,1
	Priem. cena	42,37	*1	-	-14,9
Surové kravské mlieko, neštandard	Množstvo (t)	495	*1	-	-5,3
	Priem. cena	37,76	*1	-	-16,2
Surové kravské mlieko spolu	Množstvo (t)	73 421	67 105	9,4	3,3
	Obsah tuku v %	3,85	3,91	-1,7	-0,7
	Obsah biel. v %	3,36	3,41	-1,6	-0,7
	Priem. cena	42,82	44,11	-2,9	-11,7
**Surové kravské mlieko spolu	Odhadovaná cena na nasledujúci mesiac	40,42	41,45	-2,5	-7,7
Surové kravské mlieko v BIO kvalite	Priem. cena	*1	*1	-	-

Prameň: Výkaz ML (MPRV SR) 6 – 12; \*1 údaj nezverejňujeme (menej ako traja respondenti) \*\*Odhad nákupnej ceny na nasledujúci mesiac  
Poznámka: \*Údaje za marec 2024 sú aktualizované k 18. 4. 2024.

## Nákupné ceny ovčieho a kozieho mlieka od producentov v marci

Ceny sa uvádzajú v €/100 kg bez DPH

Názov produktu	Množstvo/ cena	SR spolu		Vývoj v %	
		Marec 2024	Február 2024	Mesačný	Medziročný
Ovčie mlieko od prvovýrobcov v SR	Množstvo (t)	765	344	122,1	15,1
	Priem. cena	151,44	158,49	-4,4	2,2
Kozie mlieko od prvovýrobcov v SR	Množstvo (t)	2	2	26,9	-53,8
	Priem. cena	126,36	126,48	-0,1	-5,6

Prameň: Výkaz ML (MPRV SR) 6 – 12

Poznámka: \*Údaje za marec 2024 sú aktualizované k 18. 4. 2024.

## Nákupná cena ovčieho a kozieho mlieka

V marci 2024 sa priemerná nákupná cena *ovčieho mlieka* znížila o 4,4 % na úroveň 151,44 €/100 kg. Medziročne cena ovčieho mlieka v marci posilnila o 2,2 %.

Priemerná nákupná cena *kozieho mlieka* sa v marci 2024 oslabilo o 0,1 % (126,36 €/100 kg). Medziročne bola cena kozieho mlieka o 5,6 % nižšia.

## Nákupné ceny a množstvo nakúpeného mlieka od nákupcov v marci

Ceny sa uvádzajú v €/100 kg bez DPH

Názov produktu	Množstvo/ cena	SR spolu		Vývoj v %	
		Marec 2024	Február 2024	Mesačný	Medziročný
Surové kravské mlieko, Q. trieda	Množstvo (t)	*1	28 274	-	-
	Priem. cena	*1	44	-	-
Surové kravské mlieko, 1. trieda	Množstvo (t)	9 731	*1	-	-
	Priem. cena	43,08	*1	-	-
Surové kravské mlieko, neštandard	Množstvo (t)	*1	*1	-	-
	Priem. cena	*1	*1	-	-
Surové kravské mlieko spolu	Množstvo (t)	41 106	37 478	9,7	19,6
	Priem. cena	43,06	44,00	-2,1	-4,5

Prameň: Výkaz ML (MPRV SR) 6 – 12; \*1 údaj nezverejňujeme (menej ako traja respondenti)

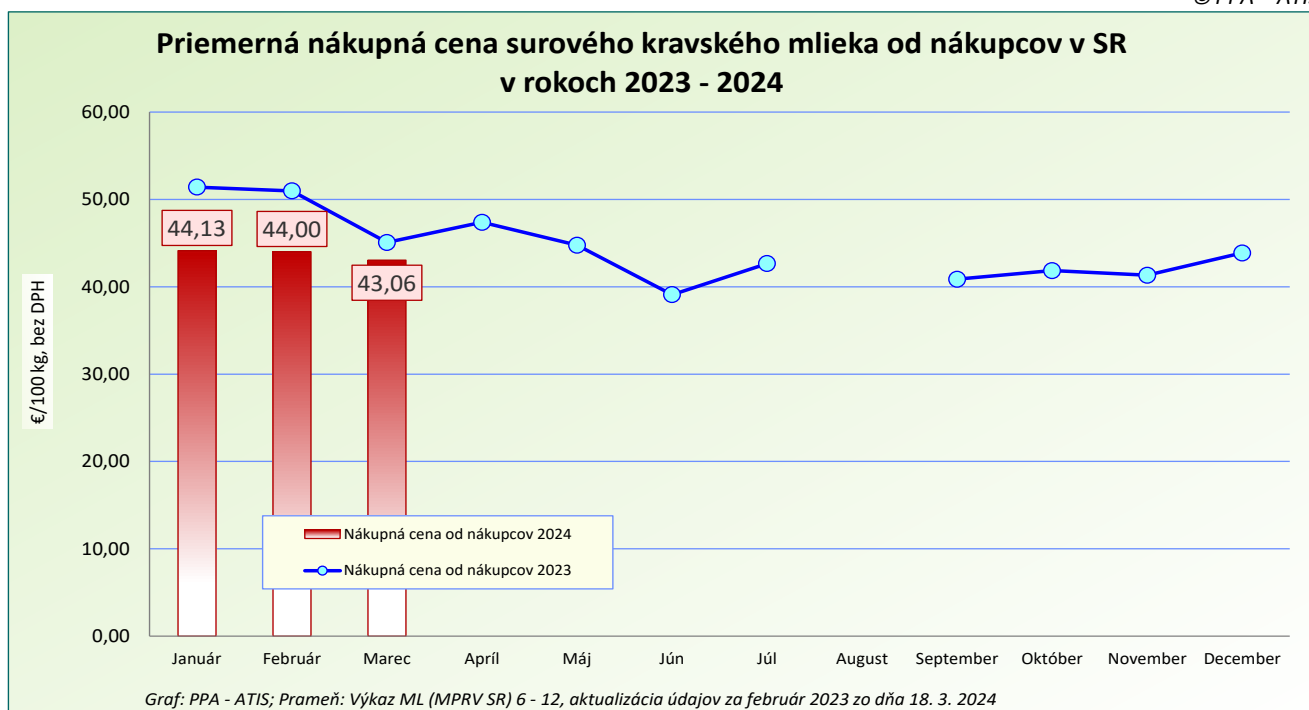
Poznámka: \*Údaje za marec 2024 sú aktualizované k 18. 4. 2024.

### Nákupná cena surového kravského mlieka od nákupcov

V marci 2024 priemerná nákupná cena *mlieka* od nákupcov dosiahla úroveň 43,06 €/100 kg, medziročne bola nižšia o 4,5 %. Cena *mlieka 1. triedy* bola v marci na úrovni 43,08 €/100 kg. Nákupnú cenu *mlieka Q. triedy kvality a neštandardného mlieka* neuvádzame z dôvodu nižšieho počtu hlásení od respondentov.

Spracovatelia nakúpili v marci 2024 od nákupcov spolu 41 106 ton *surového mlieka*, čo predstavovalo medziročný pokles o 4,5 %.

© PPA – ATIS



## Predaj a odbytové ceny mlieka a mliečnych výrobkov

Mesačný vývoj odbytových cien sa v marci tohto roka prejavil nárastom takmer pri všetkých skupinách mliečnych výrobkov. Výnimku tvorili *syry spolu (bez tavených syrov)*, všetky druhy *tvarohov* a *tavené syry*, ktorých odbytové ceny medzimesačne mierne poklesli.

### Konzumné mlieko

Predaj *konzumného mlieka* dosiahol v marci 2024 hodnotu 16 782 ton (-1,0 %), medziročne bol tiež nižší, a to o 8,7 %. Predaj *polotučného trvanlivého mlieka* sa v marci 2024 znížil o 10,2 % na 7 719 ton, jeho priemerná odbytová cena klesla na úroveň 53,02 €/100 kg.

### Konzumná smotana

Predaj *smotany* sa v marci 2024 v porovnaní s februárom 2024 zvýšil o 18,4 % na 1 697 ton. *Kyslej smotany* sa predalo o 7,3 % viac ako vo februári 2024, jej priemerná odbytová cena mierne stúpila (+0,3 %).

*Sladkej 33-percentnej smotany* (150 – 500 g bal.) sa v marci 2024 predalo v porovnaní s februárom až o 44,9 percent viac (76 ton), jej priemerná odbytová cena dosiahla úroveň 335,78 €/100 kg (+0,3 %).

### Kyslomliečne výrobky

*Kyslomliečnych výrobkov* predali spracovatelia v marci 2024 spolu 3 508 ton, čo bolo o 6,6 % viac ako vo februári 2024. *Jogurtov* sa predalo 2 320 ton, čo v medzimesačnom porovnaní predstavovalo zvýšenie o 8,2 %, medziročne sa ich predaj znížil o 4,1 %.

Množstvo predaného *bieleho jogurtu s obs. tuku 3 až 10 %* dosiahlo medzimesačne hodnotu 76 ton, čo predstavovalo pokles o 7,4 %. Odbytová cena sa v porovnaní s minulým mesiacom zvýšila len minimálne, a to o 0,5 %.

### Maslo

Predaj *masla (80 - 90 % tuku, najviac 16 % vody)* dosiahol v marci 2024 množstvo 528 ton, čo bolo takmer rovnaké množstvo ako vo februári tohto roku (+0,1 %). *Masla v 100 - 250 g balení* sa v marci predalo menej, o 6,2 % (454 ton), jeho priemerná odbytová cena oproti mesiacu február klesla o 1,6 % na 654,62 €/100 kg. Výrazné zvýšenie predaného množstva zaznamenalo v minulom mesiaci *maslo v blokoch*, ktorého sa predalo až 72 ton (+70,0 %) a jeho priemerná odbytová cena sa zvýšila o 6,5 % (627,53 €/100 kg).

Medziročne predali spracovatelia spolu *masla (80 až 90 % tuku)* o 11,9 % menej, *masla v 100 - 250 g balení* o 19,6 % menej a predaj *masla v blokoch* sa medziročne zvýšil až o 118,0 % (2.2024: 42 ton, 3.2023: 32,9 tony).

### Syry

*Syrov spolu bez tavených* sa v marci 2024 predalo 2 267 ton, ich priemerná odbytová cena klesla na úroveň 523,42 €/100 kg. Medziročne predaj *syrov spolu* stúpol o 3,8 %, naopak cena klesla o 2,9 %.

*Polotvrdých syrov* sa v marci tohto roka predalo o 7,5 % viac ako vo februári, celkové predané množstvo predstavovalo 247 ton. Ich priemerná odbytová cena sa v medzimesačnom porovnaní zvýšila o 1,7 % (700,57 €/100 kg).

Predaj *Eidamskej tehly 45 % t. v s.* sa v marci tohto roka medzimesačne zvýšil o 11,7 % na 79 ton. Jej priemerná odbytová cena klesla na 644,53 €/100 kg (-0,9 %), medziročne stúpila o 2,7 %.

*Čerstvých syrov* sa v SR predalo spolu 902 ton, čo bolo o 14,0 % viac ako vo februári. Predaj *tvarohu* medzimesačne stúpol o 12,4 % na 717 ton. Priemerná odbytová cena *mäkkého tvarohu* klesla na 289,35 €/100 kg (-1,7 %), jeho predaj v medzimesačnom porovnaní stúpol o 20,4 %.

*Tavených syrov* sa v marci 2024 predalo spolu 292 ton, čo bolo o 6,1 % viac ako vo februári, ich priemerná odbytová cena bola na úrovni 546,17 €/100 kg (-2,1 %). Medziročne priemerná odbytová cena *tavených syrov* klesla o 1,4 %.

© PPA – ATIS



## Odbytové ceny mlieka a mliečnych výrobkov v marci

Ceny sa uvádzajú v €/100 kg bez DPH, množstvo (predané) v t

Názov produktu	Množstvo/ cena	SR spolu		Vývoj v %	
		Marec 2024	Február 2024	Mesačný	Medziročný
Konzumné mlieko spolu	Predané množstvo (t)	16 782	16 946	-1,0	-8,7
	Priemer. cena	61,71	61,26	0,7	-10,7
Polotučné mlieko trvanlivé, 1 l krabica	Predané množstvo (t)	7 719	8 591	-10,2	-19,4
	Priemer. cena	53,02	54,24	-2,3	-14,6
Smotana spolu	Predané množstvo (t)	1 697	1 434	18,4	-3,8
	Priemer. cena	273,47	265,72	2,9	-4,5
Smotana - obsah tuku nižší ako 29 %	Predané množstvo (t)	1 019	982	3,7	-2,5
	Priemer. cena	220,36	223,87	-1,6	-3,3
Smotany kyslé	Predané množstvo (t)	660	615	7,3	1,0
	Priemer. cena	209,53	208,81	0,3	-2,9
Smotana 16 % kyslá 125-250g balenie	Predané množstvo (t)	169	151	12,1	-5,6
	Priemer. cena	217,19	216,57	0,3	2,8
Smotana 33% sladká 150-500g balenie	Predané množstvo (t)	76	52	44,9	-1,8
	Priemer. cena	335,78	334,87	0,3	-1,8
Kyslomliečne výrobky celkom, vrátane jogurtov	Predané množstvo (t)	3 508	3 291	6,6	-2,9
	Priemer. cena	174,33	169,19	3,0	-0,6
Jogurty	Predané množstvo (t)	2 320	2 145	8,2	-4,1
	Priemer. cena	203,28	196,92	3,2	-0,6
Jogurt biely s obs. tuku min. 3 % a menej ako 10 % 125 – 175 g balenie	Predané množstvo (t)	76	82	-7,4	-22,3
	Priemer. cena	180,36	179,55	0,5	0,2
Kyslomliečne nápoje	Predané množstvo (t)	1 188	1 146	3,7	-0,4
	Priemer. cena	117,78	117,31	0,4	1,2
Sušené mliečne výrobky celkom	Predané množstvo (t)	161,67	186,22	-13,2	26,7
	Priemer. cena	311,35	248,76	25,2	-
Maslo (od 80 do 90 % tuku), najviac 16 % vody)	Predané množstvo (t)	528	527	0,1	-11,9
	Priemer. cena	653,53	659,29	-0,9	4,8
Maslo čerstvé formované 100 - 250 g balenie (16% vody)	Predané množstvo (t)	454	484	-6,2	-19,6
	Priemer. cena	654,62	665,09	-1,6	4,5
Maslo bloky (16 % vody)	Predané množstvo (t)	72	42	70,0	118,0
	Priemer. cena	627,53	589,37	6,5	8,0
Syry spolu (bez tavených syrov)	Predané množstvo (t)	2 267	2 064	9,8	3,8
	Priemer. cena	523,42	526,05	-0,5	-2,9
Syry vyrobené len z kravského mlieka	Predané množstvo (t)	1 952	1 741	12,2	5,9
	Priemer. cena	490,02	491,41	-0,3	-3,8
Bryndza zimná 125-250g balenie	Predané množstvo (t)	197	193	1,8	2,1
	Priemer. cena	732,81	718,61	2,0	4,2
Polotvrdé syry	Predané množstvo (t)	247	230	7,5	-0,2
	Priemer. cena	700,57	688,91	1,7	-1,8

Prameň: Výkaz ML (MPRV SR) 6 – 12; \*1 údaj nezverejňujeme (menej ako traja respondenti)

Poznámka: \*Údaje za marec 2024 sú aktualizované k 18. 4. 2024.

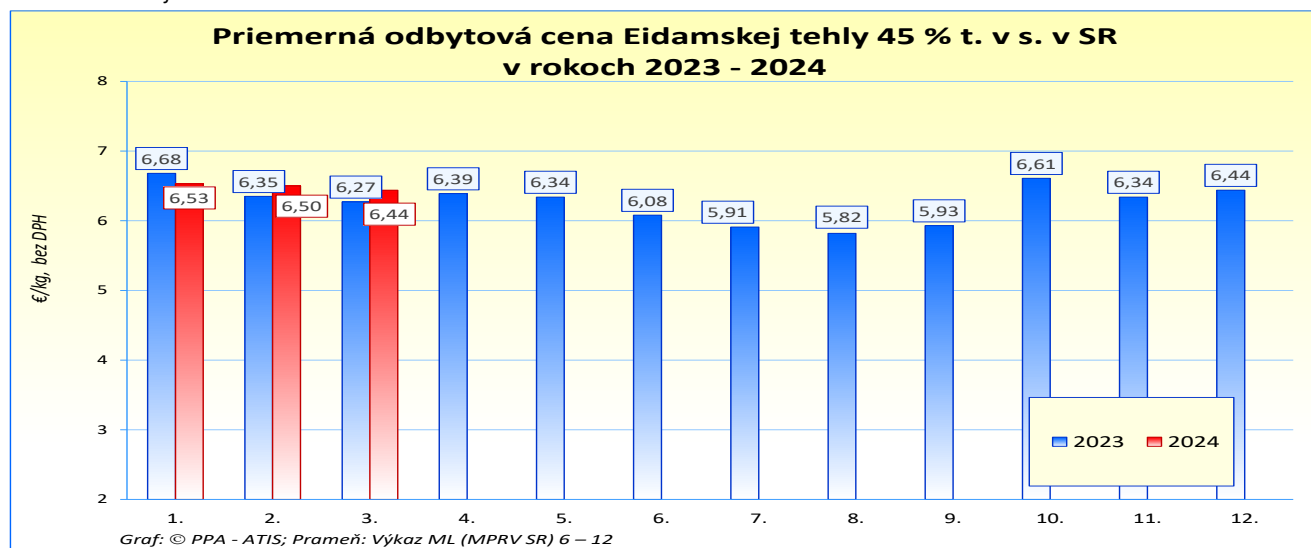
## Odbytové ceny mlieka a mliečnych výrobkov v marci

Ceny sa uvádzajú v €/100 kg bez DPH, množstvo (predané) v t

Názov produktu	Množstvo/ cena	SR spolu		Vývoj v %	
		Marec 2024	Február 2024	Mesačný	Medziročný
Eidamská tehla 45 % t. v s.	Predané množstvo (t)	79	70	11,7	-18,8
	Priemer. cena	644,53	650,08	-0,9	2,7
Čerstvé syry	Predané množstvo (t)	902	791	14,0	2,0
	Priemer. cena	340,92	343,84	-0,9	-2,1
Hrudka kravská	Predané množstvo (t)	165	137	20,6	11,5
	Priemer. cena	472,63	470,63	0,4	-6,7
Tvarohy	Predané množstvo (t)	717	638	12,4	122,3
	Priemer. cena	298,55	303,63	-1,7	-3,7
Tvaroh mäkký 250g balenie	Predané množstvo (t)	332	275	20,4	2,9
	Priemer. cena	289,35	294,47	-1,7	-5,5
Tvaroh tučný 250g balenie	Predané množstvo (t)	107	110	-2,7	-13,2
	Priemer. cena	330,12	334,02	-1,2	0,1
Parené syry spolu	Predané množstvo (t)	445	386	15,3	13,4
	Priemer. cena	743,22	738,49	0,6	-2,8
Parenica údená	Predané množstvo (t)	98	81	20,9	8,5
	Priemer. cena	723,98	717,92	0,8	2,8
Oštiepok údený 40-50 % obsahom t. v s.	Predané množstvo (t)	19	14	33,1	22,6
	Priemer. cena	675,16	676,54	-0,2	-8,4
Tavené syry spolu	Predané množstvo (t)	292	275	6,1	1,4
	Priemer. cena	546,17	558,01	-2,1	-1,4
Tavené syry 70 % t. v s.	Predané množstvo (t)	149	144	4,0	19,0
	Priemer. cena	549,13	561,40	-2,2	-1,4
Tvarohové nátierky, dezerty a krémy	Predané množstvo (t)	255	299	-14,7	-2,9
	Priemer. cena	333,68	323,94	3,0	0,9

Prameň: Výkaz ML (MPRV SR) 6 – 12; \*1 údaj nezverejňujeme (menej ako traja respondenti)

Poznámka: \*Údaje za marec 2024 sú aktualizované k 18. 4. 2024.





## Odbytové ceny mlieka a mliečnych výrobkov za 12. týždeň 2024

Ceny za 12. týždeň 2024 zisťované v dňoch 25.3. 2024 -27.3. 2024

Ceny sa uvádzajú v €/100 kg bez DPH

Trend týždenného cenového vývoja	Názov produktu	Cena	Otz	Ots	Otv	SR spolu		Vývoj cien v %	
						12. týždeň 2024	11. týždeň 2024	Týždenný	Medziročný
↗	Polotučné mlieko trvanlivé 1,5 % tuk	Min. Max. Priem.	51,00 53,00 51,32	-	*1	51,00 53,00 51,43	50,00 52,00 50,99	2,0 1,9 0,9	-12,1 -17,2 -15,2
↘	Smotana kyslá, (12 – 14 % tuk), 150 - 250 g balenie	Min. Max. Priem.	170,00 241,00 204,35	-	*1	170,00 310,00 208,42	171,00 310,00 210,72	-0,6 0,0 -1,1	-9,1 -25,3 -6,7
↗	Smotana sladká, (30 – 33 % tuk), 100 - 500 g balenie	Min. Max. Priem.	*1	*1	*1	333,00 500,00 364,83	333,00 585,00 356,77	0,0 -14,5 2,3	-0,9 4,2 -3,4
↗	Maslo čerstvé, 100 - 250 g balenie	Min. Max. Priem.	607,00 812,00 685,44	532,00 655,00	640,00 1 032,00	532,00 1 032,00 669,29	532,00 928,00	0,0 11,2 0,9	4,3 -14,6 6,2
↗	Maslo čerstvé 250 g balenie	Min. Max. Priem.	603,00 811,00 666,24	*1	*1	603,00 811,00 652,41	580,00 812,00 650,90	4,0 -0,1 0,2	25,9 -22,0 10,0
↘	Maslo bloky, (16 % vody)	Min. Max. Priem.	*1	*1	*1	584,00 652,00 594,62	584,00 670,00 598,99	0,0 -2,7 -0,7	-5,3 -35,6 -12,8
↘	Tvaroh mäkký, 250 g balenie	Min. Max. Priem.	266,00 340,00 285,72	*1	*1	202,00 608,00 278,48	202,00 459,00 282,14	0,0 32,5 -1,3	-1,0 2,7 -7,4
↗	Tvaroh tučný 250 g balenie, (tuk 38 % a viac)	Min. Max. Priem.	295,00 382,00 340,21	-	*1	241,00 382,00 334,92	241,00 375,00 322,86	0,0 1,9 3,7	0,0 -4,5 -1,2
↗	Eidamská tehla, 45 % t. v s.	Min. Max. Priem.	479,00 716,00 567,90	*1	*1	479,00 730,00 707,00	483,00 730,00 700,65	-0,8 0,0 0,9	38,0 -5,2 -7,4
↗	Parenica neúdená	Min. Max. Priem.	663,00 838,00 682,99	*1	*1	663,00 1 110,00 684,21	648,00 1 110,00 663,18	2,3 0,0 3,2	-2,6 16,8 -1,7
↗	Parenica údená	Min. Max. Priem.	661,00 868,00 677,19	*1	*1	661,00 1 280,00 679,20	649,00 1 280,00 666,10	1,9 0,0 2,0	18,5 48,5 13,1
↘	Oštiepok údený 40 – 50 % t. v s.	Min. Max. Priem.	*1	*1	*1	613,00 1 780,00 692,28	609,00 1 780,00 761,54	0,7 0,0 -9,1	-5,0 91,4 5,6
↘	Polooštiepok údený	Min. Max. Priem.	624,00 881,00 665,41	*1	*1	624,00 1 170,00 667,18	647,00 1 170,00 704,02	-3,6 0,0 -5,2	-1,7 29,0 -2,8
↘	Bryndza zimná 125 - 250 g balenie	Min. Max. Priem.	*1	630,00 1 300,00	*1	630,00 1 300,00 696,42	620,00 1 300,00 720,75	1,6 0,0 -3,4	5,0 56,4 -4,7
↗	Bryndza zimná 2 - 5 - 10 kg (voľná)	Min. Max. Priem.	*1	620,00 1 300,00	*1	616,00 1 300,00 808,85	615,00 1 300,00 779,10	0,2 0,0 3,8	2,7 75,7 23,1
-	Sušené plnotučné mlieko, SPM (25 kg vrece)	Min. Max. Priem.	*1	*1	*1	365,00 414,00 369,05	*1	-	-1,4 7,5 -1,3
-	Sušené odtučnené mlieko, SOM (25 kg vrece)	Min. Max. Priem.	*1	*1	*1	320,00 449,00 381,71	*1	-	-36,0 -30,9 -23,7

Prameň: PPA – ATIS; Otz - Oblasť trhu západ (Bratislavský kraj, Trnavský kraj, Trenčiansky kraj, Nitriansky kraj), Ots - Oblasť trhu stred (Žilinský kraj, Banskobystrický kraj), Otv - Oblasť trhu východ (Košický kraj, Prešovský kraj), \*1 - údaj nezverejňujeme (menej ako trija respondenti).

## Vývoj odbytových cien mliečnych výrobkov v 12. týždni 2024

### Týždenný vývoj

V 12. týždni 2024 bol zaznamenaný pri odbytových cenách vybraných mliečnych výrobkov pohyb cien v rozpätí od -9,1 % pri *polooštiepku údenom* do +3,8 % pri *bryndzi zimnej voľnej*.

Priemerná odbytová cena *Eidamskej tehly 45 % t. v s. stúpla* o 0,9 % na 707,00 €/100 kg. Odbytová cena *balenej zimnej bryndze* oproti 11. týždňu klesla na 696,42 €/100 kg (-3,4%), cena *zimnej bryndze voľnej* naopak stúpla, a to na úroveň 808,85 €/100 kg (+3,8 %). V 12. týždni 2024 priemerná odbytová cena *neúdennej parenice* bola na úrovni 684,21 €/100 kg (+3,2 %). Priemerná odbytová cena *údennej parenice* v 12. týždni tohto roka oproti 11. týždňu stúpla na úroveň 679,20 €/100 kg, odbytová cena *údeného oštiepka* v sledovanom týždni klesla na 692,28 €/100 kg (-9,1 %). Priemerná odbytová cena *údeného polooštiepka* klesla v 12. týždni 2024 na hodnotu 667,18 €/100 kg (-5,2%).

Odbytová cena *čerstvého masla v 100 - 250 g balení* dosiahla úroveň 669,29 €/100 kg (+0,9 %) a cena *masla v 250 g bal.* stúpla len mierne o 0,2 % (652,41 €/100 kg). Cena *masla v blokoch* oproti 11. týždňu poklesla na úroveň 594,62 €/100 kg (-0,7 %).

Pri *smotane kyslej (12 - 14 % tuk)* bol zaznamenaný v týždennom porovnaní pokles ceny o -1,1 % a pri *smotane sladkej (30 - 33 % tuk)* naopak, posilnenie odbytovej ceny, a to o 2,3 %.

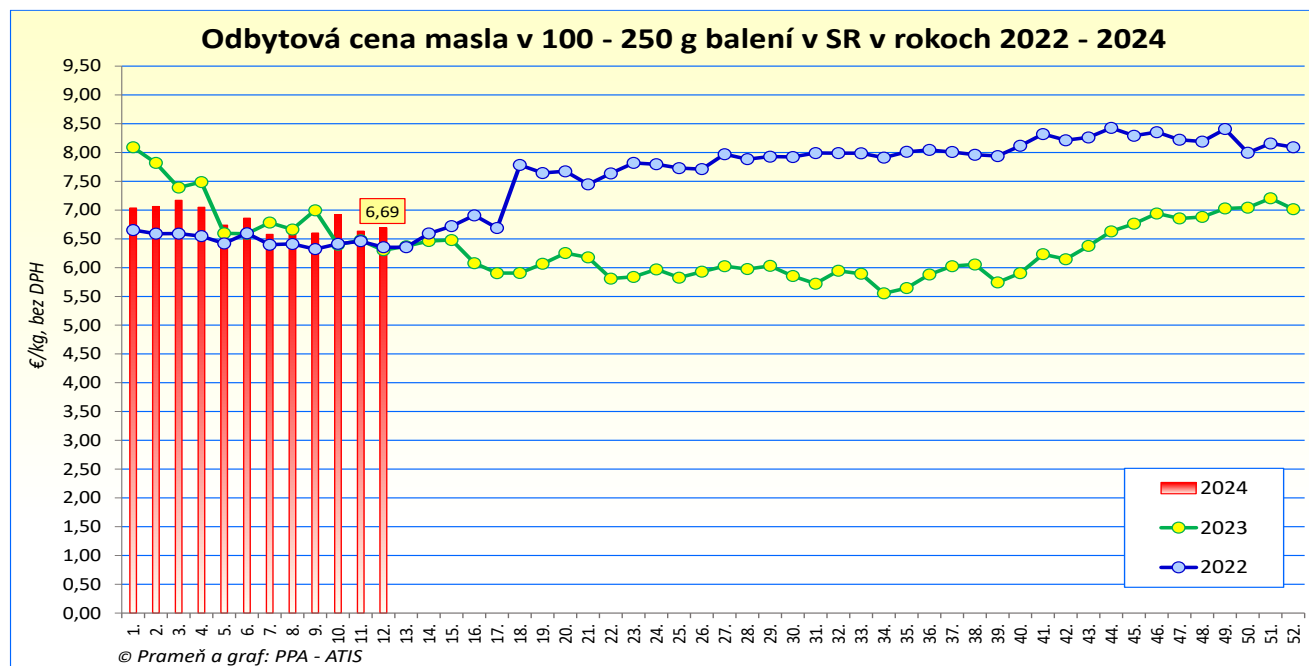
### Medziročný vývoj

Priemerné odbytové ceny výrobkov sa medziročne vyvíjali smerom dole pri *polotučnom mlieku 1,5%* (-15,2%), *smotane kyslej 12 - 14 %* (-6,7 %), *smotane sladkej 30 - 33 % tuk* (-3,4 %), pri *masle v blokoch* (-12,80%), *tvarehu mäkkom v 250 g balení* (-7,4 %) a *tvarehu tučnom v 250 g balení* (-1,2 %), *eidamskej tehle* (-7,4 %), *parenici neúdennej* (-1,7%), pri *údenom polooštiepku* (-2,8 %), *bryndzi zimnej 125 - 250 g balenie* (-4,7%) a *sušenom plnotučnom mlieku* (-1,3 %), *sušenom odtučnenom mlieku* (-23,7%).

Naopak medziročný nárast odbytových cien zaznamenali *maslo čerstvé 100 - 250 g balenie* (+6,2%), *maslo čerstvé* (+10,0 %), *údená parenica* (+13,1 %), *oštiepok údený* (+5,6 %). Najväčší nárast ceny v medziročnom porovnaní zaznamenala *bryndza zimná voľná* (+23,1 %).

Medziročný vývoj odbytových cien vybraných mliečnych výrobkov sa pohyboval v rozpätí od -23,7 % až do +23,1 %.

© PPA - ATIS



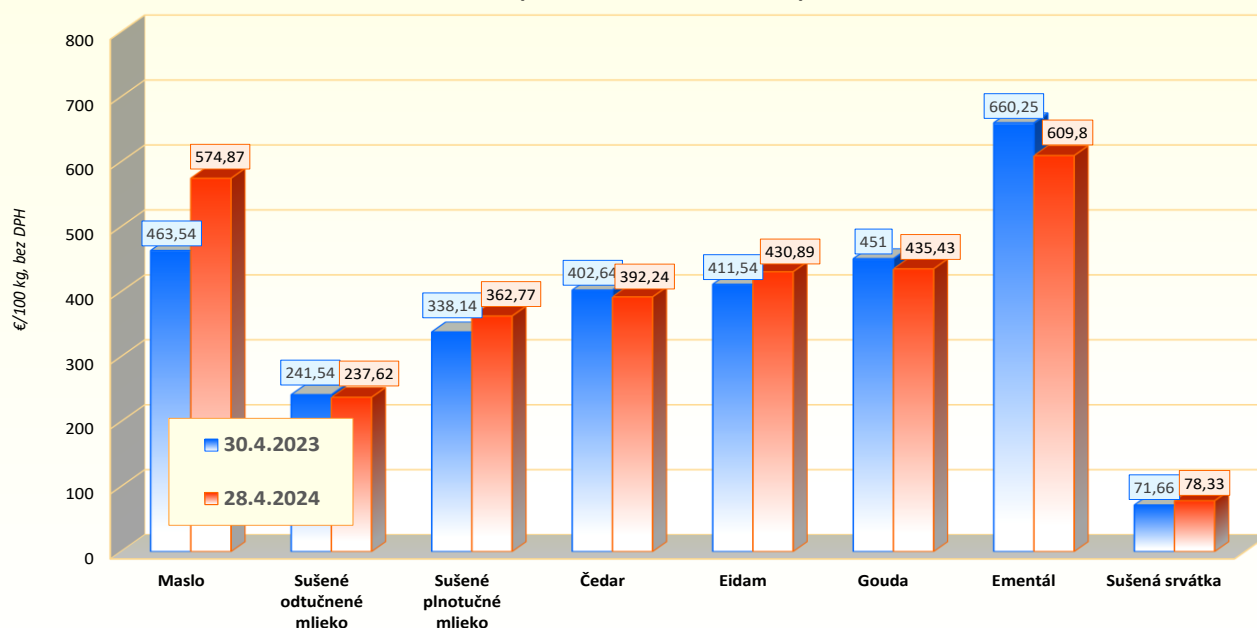
## Priemerné odbytové ceny mliečnych výrobkov v EÚ

EUR/100 kg (bez DPH)

Produkt/dátum	Maslo	Sušené odtučnené mlieko	Sušené plnotučné mlieko	Čedar	Eidam	Gouda	Ementál	Sušená srvátka
30.4.2023	463,54	241,54	338,14	402,64	411,54	451,00	660,25	71,66
31.12.2023	546,30	261,77	369,43	362,80	427,99	430,73	605,95	84,83
7.1.2024	548,55	255,66	369,27	355,58	433,02	437,77	610,70	85,63
14.1.2024	544,55	255,21	365,29	357,46	431,89	430,41	589,63	86,02
21.1.2024	543,85	252,35	366,65	356,01	430,79	427,31	613,90	84,82
28.1.2024	537,32	250,96	366,06	356,98	426,55	428,31	607,76	83,06
4.2.2024	537,84	249,65	358,29	359,20	427,19	419,87	602,66	84,83
11.2.2024	540,25	248,69	360,88	361,28	432,73	435,99	572,07	83,28
18.2.2024	550,66	250,97	361,06	361,23	428,54	431,88	606,04	82,08
25.2.2024	559,28	253,81	363,48	360,85	436,06	426,19	600,94	81,71
3.3.2024	563,15	250,90	365,59	387,97	433,87	436,81	586,72	82,44
10.3.2024	566,56	247,72	361,13	388,89	437,39	436,60	584,45	78,64
17.3.2024	562,37	245,45	351,38	387,41	439,95	441,05	598,30	80,94
24.3.2024	561,41	241,23	354,61	388,00	435,61	437,18	579,98	77,33
31.3.2024	562,57	239,12	354,59	387,80	438,80	427,06	591,53	77,17
7.4.2024	569,73	242,17	357,92	386,08	433,28	440,84	602,73	78,53
14.4.2024	576,86	240,56	359,75	393,44	436,63	427,85	603,38	78,46
21.4.2024	574,47	239,17	364,39	392,38	431,45	440,11	591,14	76,27
28.4.2024	574,87	237,62	362,77	392,24	430,89	435,43	609,80	78,33
Týždenný vývoj v %	0,1	-0,6	-0,4	0,0	-0,1	-1,1	3,2	2,7
Medziročný vývoj v %	24,0	-1,6	7,3	-2,6	4,7	-3,5	-7,6	9,3

Prameň: Európska komisia; Poznámka: Ceny mliečnych výrobkov hlásené týždenne členskými štátmi EÚ podľa Nariadenia EK 2017/1185 (Článok 11 – Príloha 1.7); Odbytové ceny výrobkov sú v €/100 kg, bez DPH; údaje EK sú aktualizované k 3. 5. 2024.

Priemerné odbytové ceny vybraných mliečnych výrobkov v EÚ v rokoch 2023 - 2024  
(30. 4. 2023/28. 4. 2024)



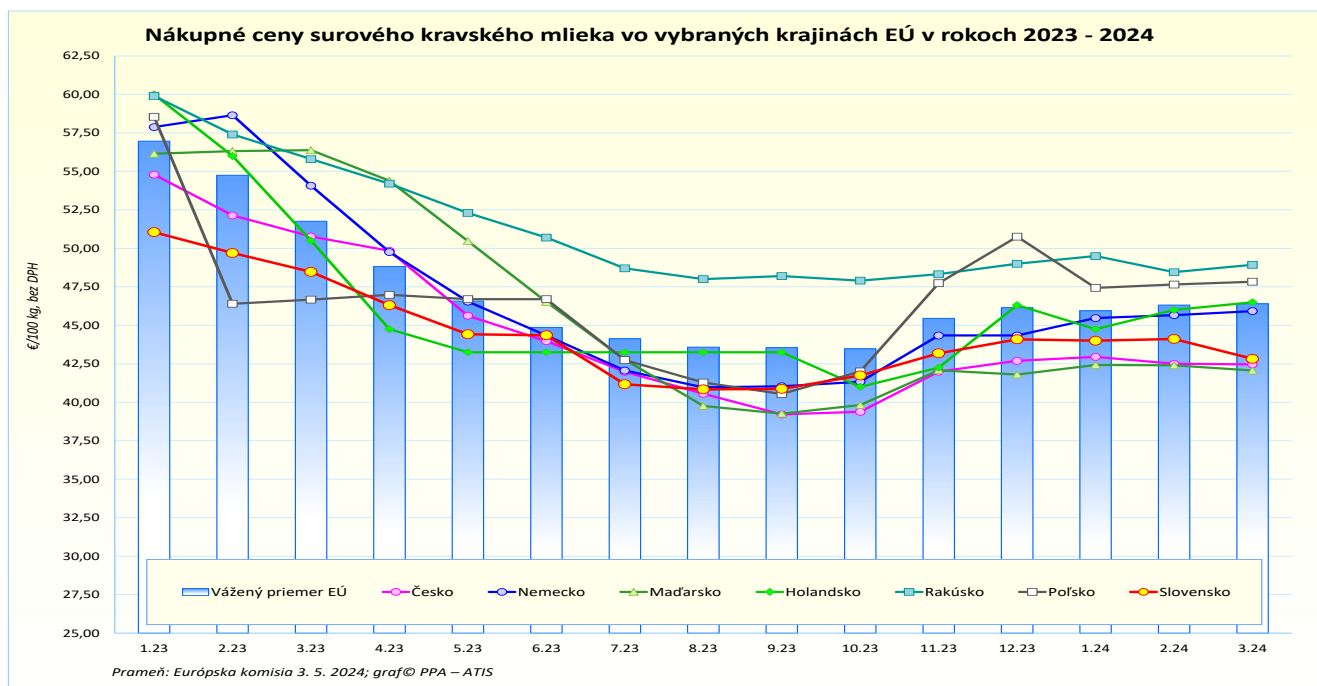
Prameň: Európska komisia; Poznámka: Ceny mliečnych výrobkov hlásené týždenne členskými štátmi EÚ podľa Nariadenia EK 2017/1185 (Článok 11 – Príloha 1.7)

## Nákupné ceny kravského mlieka vo vybraných krajinách EÚ

v EUR/100 kg (bez DPH)

Krajina/mesiac	Belgicko	Česko	Nemecko	Francúzsko	Taliano	Maďarsko	Holandsko	Rakúsko	Poľsko	Slovensko	Vážený priemer EÚ-27 <sup>1/</sup>
	Cena v €/100 kg										
<b>3./2023</b>	<b>45,67</b>	<b>49,89</b>	<b>49,74</b>	<b>48,51</b>	<b>54,86</b>	<b>53,06</b>	<b>50,50</b>	<b>55,62</b>	<b>47,66</b>	<b>48,47</b>	<b>50,27</b>
<b>4./2023</b>	43,61	48,45	46,54	46,93	53,73	50,04	44,75	54,48	46,72	46,31	<b>47,52</b>
<b>5./2023</b>	41,89	45,78	44,30	45,37	51,60	46,27	43,25	51,97	45,62	44,42	<b>45,49</b>
<b>6./2023</b>	38,99	43,16	41,97	45,63	51,60	43,70	43,25	50,67	43,12	42,51	<b>44,27</b>
<b>7./2023</b>	38,70	41,03	40,97	45,90	51,05	40,44	43,25	48,73	42,16	41,17	<b>43,73</b>
<b>8./2023</b>	38,04	40,04	40,98	46,49	49,46	39,32	43,25	48,59	41,72	40,84	<b>43,52</b>
<b>9./2023</b>	38,66	39,92	41,35	46,83	48,68	39,80	41,45	47,44	41,09	40,87	<b>43,41</b>
<b>10./2023</b>	40,56	40,71	42,99	47,45	48,33	40,64	41,00	47,88	43,74	41,74	<b>44,40</b>
<b>11./2023</b>	40,57	41,99	44,47	47,38	48,55	42,08	42,25	48,32	47,74	43,18	<b>45,44</b>
<b>12./2023</b>	43,63	43,31	45,45	47,34	49,78	42,43	46,31	49,42	49,44	44,09	<b>46,59</b>
<b>1./2024</b>	43,40	43,34	45,89	47,04	48,58	43,11	46,31	48,52	47,64	44,00	<b>46,44</b>
<b>2./2024</b>	43,85	42,50	45,66	46,84	48,58	42,40	46,00	48,45	47,65	44,11	<b>46,32</b>
<b>3./2024</b>	<sup>2)</sup> 46,61	<sup>2)</sup> 42,46	<sup>2)</sup> 45,92	<sup>2)</sup> 46,57	<sup>2)</sup> 48,68	<sup>2)</sup> 42,06	<sup>2)</sup> 46,50	<sup>2)</sup> 48,93	<sup>2)</sup> 47,83	<sup>*</sup> 42,82	<sup>3)</sup> 46,39
Vývoj (%) 3. 24/2. 2024, <sup>4)</sup> odhad	6,3	-0,1	0,6	-0,6	0,2	-0,8	1,1	1,0	0,4	-2,9	0,2
Vývoj (%) 3. 24/3. 23, <sup>4)</sup> odhad	2,1	-14,9	-7,7	-4,0	-11,3	-20,7	-7,9	-12,0	0,4	-11,7	-7,7

Prameň: Európska komisia (EK), podľa Nariadenia EK č. 2017/1185 (Článok 12a) – Príloha II.4a); Poznámka: <sup>1)</sup>vážený priemer nákupnej ceny mlieka, <sup>2)</sup>odhadovaná cena - odhad členského štátu, <sup>3)</sup>odhad DG AGRI, <sup>4)</sup>odhad vývoja cien je vypočítaný z odhadovanej ceny v aktuálnom mesiaci roku 2024 a cien mlieka v členských štátoch v roku 2024; údaje EK sú aktualizované ku dňu 3. 5. 2024; \*Nákupné ceny mlieka v SR za marec 2024 sú aktualizované podľa rezortného Výkazu ML (MPRV SR) 6 - 12 k 18. 4. 2024.



## Ceny mlieka a mliečnych výrobkov v zahraničí

### Česká republika

#### Nákupné ceny mlieka v ČR

v Kč/100 l, €/100 l, množstvo mlieka v tis. l, (bez DPH)

	Min., max., priemerná cena v Kč/100 l			Nakúpené množstvo/Priem. obsah tuku v %/ Priem. obs. bielkovín v %			Priemerná cena v €/100 l
	Min. cena	Max. cena	Priem. Cena	Množstvo v tis. litroch	Priem. obsah tuku v %	Priem. obsah bielkovín v %	
Marec 2023	1 122,00	1 314,00	1 217,00	235 833	3,93	3,48	<sup>1)</sup> 51,39
Február 2024	1 050,00	1 128,00	1 083,00	222 892	3,86	3,49	42,92
Marec 2024	1 050,00	1 128,00	1 087,00	244 321	3,83	3,46	<sup>1)</sup> 42,98
Vývoj 3. 2024/2. 2024 v %	0,0	0,0	0,4	9,6	-0,8	-0,9	-

Prameň: Oddělení státní statistické služby Mze ČR; Poznámka: <sup>1)</sup>Cena prepočítaná priemerným kurzom ECB za marec 2024, 1€ = 25,292 CZK

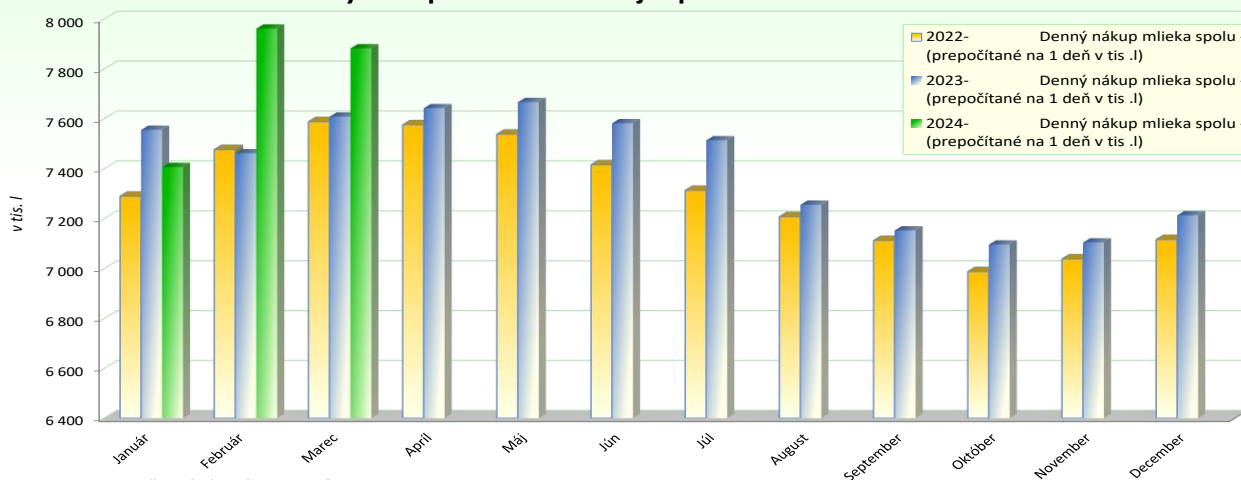
#### Odbytové ceny mlieka a mliečnych výrobkov v ČR

v Kč/l (kg), v €/l (kg), (bez DPH)

Výrobok	3. 2023	2. 2024	3. 2024	Vývoj (%) 3. 2024/2. 24	Vývoj (%) 3. 2024/2023	Priemerná cena v €/l (kg)
Mlieko polotučné trv., tuk 1,5 – 1,8 %	15,16	13,14	13,14	0,0	-13,3	0,52
Mlieko plnotučné čerstvé, tuk min. 3,5 %	20,06	17,93	17,89	-0,2	-10,8	0,71
Mlieko polotučné čerstvé, tuk 1,5 – 1,8 %	16,65	14,73	14,76	0,2	-11,4	0,58
Jogurt biely do 4,5 % tuku	29,30	31,32	31,45	0,4	7,3	1,24
Jogurt ochutený v obaloch do 1 kg	44,31	44,49	44,69	0,4	0,9	1,77
Maslo v spotrebiteľ. bal., obs. tuku ≥ 82 %	148,61	161,56	162,38	0,5	9,3	6,42
Tvaroh mäkký, odtučnený, nízkotučný až tučný v spotrebiteľskom bal. do 500 g	55,00	51,18	51,45	0,5	-6,5	2,03
Syry eidamského typu do 30 % t. v s.	100,39	101,84	100,01	-1,8	-0,4	3,95
Syry eidamského typu nad 40 % t. v s.	126,06	125,59	128,38	2,2	1,8	5,08
Syry ementálskeho typu 45%+ t. v s.	143,11	124,20	-	-	-	-
Syry tavené 40 - 70% t. v s.	116,73	113,95	115,55	1,4	-1,0	4,57
Sušené odtučnené mlieko, bal. ≥ 25 kg	66,24	66,64	65,98	-1,0	-0,4	2,61
Sušené plnotučné mlieko, bal ≥ 25 kg	105,79	96,24	100,00	-	-	3,95
Maslo v blokoch, obsah tuku ≥ 82 %	109,61	138,96	-	-	-	-

Prameň: Oddělení státní statistické služby Mze ČR; \*- údaje sa nemôžu zverejniť z dôvodu ochrany dôvernosti údajov podľa č. 89/1995 Sb., o státní statistické službě, v znení neskorších predpisov; Poznámka: Ceny prepočítané priemerným kurzom ECB za marec 2024, 1€ = 25,292 CZK

#### Denný nákup mlieka v Českej republike v rokoch 2022 - 2024



Prameň: Mlék (MZe) 6-12, graf: PPA-ATIS

## Odbytové ceny sušeného mlieka a mliečnych výrobkov v 12. týždni 2024 v ČR

Ceny sa uvádzajú v Kč/kg (bez DPH)

Výrobok	Predané množstvo v 11. týždni v tonách	Predané množstvo v 12. týždni v tonách	Cena v 11. týždni 2024	Cena v 12. týždni 2024	Týždňový vývoj cien v %	Priemerná cena v €/kg
Mlieko polotučné, UHT, 1,5 % tuk	2646,8	2608,4	12,87	12,95	0,6	0,51
Sušená srvátka bez pridaného cukru, bal. vo vreciach po 25 kg	136,8	168,7	23,83	24,01	0,8	0,95
Sušené odtučnené mlieko tuk do 1,0 %, balené vo vreciach po 25 kg	329,1	195,2	66,65	64,91	-2,6	2,56
Sušené plnotučné mlieko tuk 26 %, balené vo vreciach po 25 kg	83,0	89,8	99,34	98,67	-0,7	3,89
Maslo v spotrebiteľskom bal., 250 g tuk minimálne 82 %, voda max. 16 %	289,6	386,9	161,92	170,02	5,0	6,70
Maslo v 10 - 25 kg blokoch tuk minimálne 82 %, voda max. 16 %	1,2	10,9	163,12	145,35	-10,9	5,73
Smotana na šľahanie - gastro balenie tuk min. 30 %, balenie > 1 kg	101,4	93,1	77,51	77,48	0,0	3,05
Smotana na šľahanie, spotreb. bal., 150 – 300 g tuk min. 30 %	233,5	274,0	78,42	75,90	-3,2	2,99
Syr ementálskeho typu, t. v s. 40 - 50 %, s vysokodohrievanou syreninou	3,0	8,9	158,81	154,81	-2,5	6,10
Syr Gouda	4,2	5,1	130,75	127,54	-2,5	5,03
Eidam 40 - 45 %, balenie blok, tehla	10,4	10,6	126,94	127,36	0,3	5,02
Eidam 30 % tuk minimálne 30 %, balenie blok, tehla	115,1	234,8	98,57	98,41	-0,2	3,88

Prameň: Státní zemědělský intervenční fond - SZIF, TIS ČR

Ceny prepočítané kurzom ECB zo dňa 22. 03. 2024, 1€ = 25,371 CZK

## Maďarsko

### Nákupné ceny a množstvo nakúpeného kravského mlieka v Maďarsku

Tony, v HUF/kg (bez DPH)

	Marec 2023	Február 2024	Marec 2024	Index 3. 2024/3. 2023	Index 3. 2024/2. 2024	Priemerná cena v €/1 kg
Extra	204,38	164,60	166,22	81,3	101,0	0,42
Neštandard	206,77	145,78	128,97	62,4	88,5	0,33
Priemer	204,43	164,30	166,05	81,2	101,1	0,42

Prameň: AKI – PIAC Budapešť

Priemerný kurz ECB za marec 2024, 1€ = 395,087 HUF

### Odbytové ceny mlieka a mliečnych výrobkov v Maďarsku

v HUF/l, kg (bez DPH)

Výrobok	12. týždeň 2023	11. týždeň 2024	12. týždeň 2024	Index 12./11. t. 2024	Index 12. t. 24/23	Priemerná cena v €/l, kg
Konzum. mlieko 2,8 %, PE vrecká, (l bal.) <sup>1/</sup>	351,94	336,28	330,76	98,4	94,0	0,83
Konzum. mlieko 2,8 %, (krabica, 1 l) <sup>1/</sup>	343,85	313,27	320,35	102,3	93,2	0,81
Mlieko pasterizované 2,8 %, (krabica, 1 l) <sup>1/</sup>	356,06	274,85	274,14	99,7	77,0	0,69
Mlieko pasterizované 1,5 %, (krabica, 1 l) <sup>1/</sup>	291,78	254,05	254,81	100,3	87,3	0,64
Maslo 80 % balené 120 g	3 045,62	2 595,50	2 770,89	106,8	91,0	6,99
Maslový tuk	1 672,12	1 524,63	1 520,00	99,7	90,9	3,84
Tvaroh	1 550,19	1 217,63	1 245,36	102,3	80,3	3,14
Smotana kyslá, 20 % obsahu tuku	972,98	846,04	840,75	99,4	86,4	2,12
Jogurt biely	546,95	470,46	469,04	99,7	85,8	1,18
Jogurt ovocný	738,05	658,23	664,76	101,0	90,1	1,68
Kefír	509,94	458,11	458,91	100,2	90,0	1,16
Syr Trappista	2 394,58	2 002,49	1 877,66	93,8	78,4	4,74
Tavený syr	2 077,35	2 023,79	2 004,73	99,1	96,5	5,06

Prameň: AKI – PIAC Budapešť

Ceny prepočítané priemerným kurzom ECB zo dňa 22.03. 2024, 1€ = 396,3 HUF

Poznámka: <sup>1/</sup> odbytové ceny mlieka z veľkoobchodu



## Poľsko

### Odbytové ceny masla a sušeného mlieka v Poľsku

v PLN/100 kg, v €/kg (bez DPH)

Výrobok	18. 2. 2024	25. 2. 2024	17. 3. 2024	24. 3. 2024	Vývoj cien 24. 3. 2024/17. 3. 2024 (%)	Cena v €/kg
Maslo v blokoch, 16 % vody	2 309,14	2 301,45	2 385,32	2 451,54	2,8	5,68
Maslo balené, 16 % vody	2 388,37	2 468,80	2 493,99	2 504,17	0,4	5,80
Sušené plnotučné mlieko	1 590,71	1 615,40	1 630,41	1 604,10	-1,6	3,72
Sušené odtučnené mlieko	1 121,64	1 122,09	1 124,96	1 115,81	-0,8	2,58
Zahustené nesladené mlieko	801,52	808,91	809,29	790,20	-2,4	1,83
Srvátka v prášku	358,78	342,98	353,10	345,86	-2,0	0,80

Prameň: Ministerstvo roľníctva i rozvoju wsi

Ceny prepočítané kurzom ECB zo dňa 22.03. 2024, 1€ = 4,317 PLN

### Odbytové ceny syrov a tvarohu v Poľsku

v PLN/100 kg, v €/kg (bez DPH)

Výrobok	18. 2. 2024	25. 2. 2024	17. 3. 2024	24. 3. 2024	Vývoj cien 24. 3. 2024/17. 3. 2024 (%)	Cena v €/kg
Syr Eidam 45 % t. v s.	2 014,11	2 016,84	2032,23	1983,50	-2,4	4,59
Syr Gouda 45 % t. v s.	2 121,47	2 102,32	2160,36	2076,80	-3,9	4,81
Čedar 45 % t. v .s	2 244,51	2 072,15	2223,73	2158,83	-2,9	5,00
Syr Ementálskeho typu	2 240,62	2 336,94	2375,03	2305,08	-2,9	5,34
Syry Podlaski, Zamojski, Morski	2 148,16	2 072,92	1961,64	1981,77	1,0	4,59
Syry typu Mozzarella	2 116,37	2 148,95	2133,29	2161,60	1,3	5,01
Syry typu Feta	1 548,45	1 532,43	1548,42	1534,14	-0,9	3,55
Plesňové syry	2 787,81	2 705,50	2783,14	2697,37	-3,1	6,25
Tvaroh min. 40 % t. v s.	1 373,02	1 377,32	1371,85	1373,98	0,2	3,18
Cottage , min. 40 % tuku	964,00	963,05	966,74	963,97	-0,3	2,23

Prameň: Ministerstvo roľníctva i rozvoju wsi

Ceny prepočítané kurzom ECB zo dňa 22.03. 2024, 1€ = 4,317 PLN

### Odbytové ceny konzumného mlieka, kyslomliečnych výrobkov a smotany v Poľsku

v PLN/100 kg, v €/kg (bez DPH)

Výrobok	18. 2. 2024	25. 2. 2024	17. 3. 2024	24. 3. 2024	Vývoj cien 24. 3. 2024/17. 3. 2024 (%)	Cena v €/kg
Konzum. mlieko pasterizované, 2,0 %	298,06	300,77	302,08	304,61	0,8	0,71
Konzum. mlieko pasterizované, min. 3,5 %	363,08	367,01	348,51	359,28	3,1	0,83
Konzum. mlieko UHT; 1,5 – 1,8 %	295,14	303,76	304,21	302,61	-0,5	0,70
Konzum. mlieko UHT; min. 3,5 %	308,50	313,59	329,32	329,48	0,0	0,76
Biely jogurt; 1,5 – 1,8 % tuk	689,69	708,93	684,80	714,85	4,4	1,66
Biely jogurt; min. 3,5 % tuku	596,59	605,85	609,99	607,98	-0,3	1,41
Kefír; 1,5 – 1,8 % tuk	380,56	367,71	390,09	399,59	2,4	0,93
Kefír; 2,0 % tuk	408,29	410,24	422,89	418,17	-1,1	0,97
Smotana; 10 – 29 % tuk	913,96	905,76	907,01	902,19	-0,5	2,09
Smotana, viac ako 29 % tuk	1 471,88	1 432,02	1 431,43	1 421,25	-0,7	3,29

Prameň: Ministerstvo roľníctva i rozvoju wsi

Ceny prepočítané kurzom ECB zo dňa 22.03. 2024, 1€ = 4,317 PLN

Poznámka: \*údaje sa nemôžu zverejniť z dôvodu ochrany dôvernosti údajov



## Spotrebiteľské ceny mliečnych výrobkov v SR v rokoch 2023 - 2024

v EUR s DPH/m. j. (l, kg, ks)

Výrobok	M. J.	2023	2023 - 2024					3. 24/ 23 vývoj v %
		3.	11.	12.	1.	2.	3.	
Čerstvé plnotučné mlieko	1 l	1,18	1,12	1,12	1,16	1,18	1,17	-0,4
Trvanlivé plnotučné mlieko	1 l	0,94	0,89	0,91	0,90	0,84	0,85	-9,3
Čerstvé polotučné mlieko	1 l	1,00	0,95	0,92	0,90	0,92	0,90	-9,6
Trvanlivé polotučné mlieko	1 l	0,73	0,62	0,61	0,66	0,64	0,67	-8,0
Kondenzované sladené mlieko - SALKO	397 g	1,84	1,70	1,72	2,28	2,87	1,58	-13,8
Sušené polotučné mlieko	400 g	7,51	7,46	7,61	7,56	7,34	7,48	-0,3
Ochutený jogurt	150 ml	0,49	0,60	0,47	0,47	0,49	0,49	0,0
Tvaroh tučný	250 g	1,35	1,17	1,31	1,21	1,31	1,17	-12,9
Syr Eidam	1 kg	9,58	8,44	7,90	8,75	8,20	8,28	-13,6
Ovčí syr	1 kg	15,6	19,28	17,75	19,65	20,05	19,38	23,6
Smotana na šľahanie	250 ml	1,42	1,33	1,37	1,39	1,34	1,30	-8,6
Čerstvé maslo	250 g	1,92	2,01	1,98	2,01	1,94	1,90	-1,1
Sušené mlieko pre dojčenskú výživu	400 g	7,66	8,44	8,70	8,74	8,70	8,50	10,9

Prameň: ŠÚ SR; Poznámka: Údaje za rok 2023 a 2024 aktualizované podľa metodiky ŠÚ SR.

### Vývoj spotrebiteľských cien mliečnych výrobkov v marci 2024

**Medziročný vývoj:** V marci 2024 bol zaznamenaný pri vybraných mliečnych výrobkoch vývoj spotrebiteľských cien v rozpätí od -13,8 % do +23,6 %.

**Konzumné mlieko:** Priemerná spotrebiteľská cena čerstvého polotučného mlieka sa v porovnaní s marcom 2023 znížila o 9,6 %. Cena trvanlivého polotučného mlieka medziročne klesla o 8,0 % na 0,67 €/l.

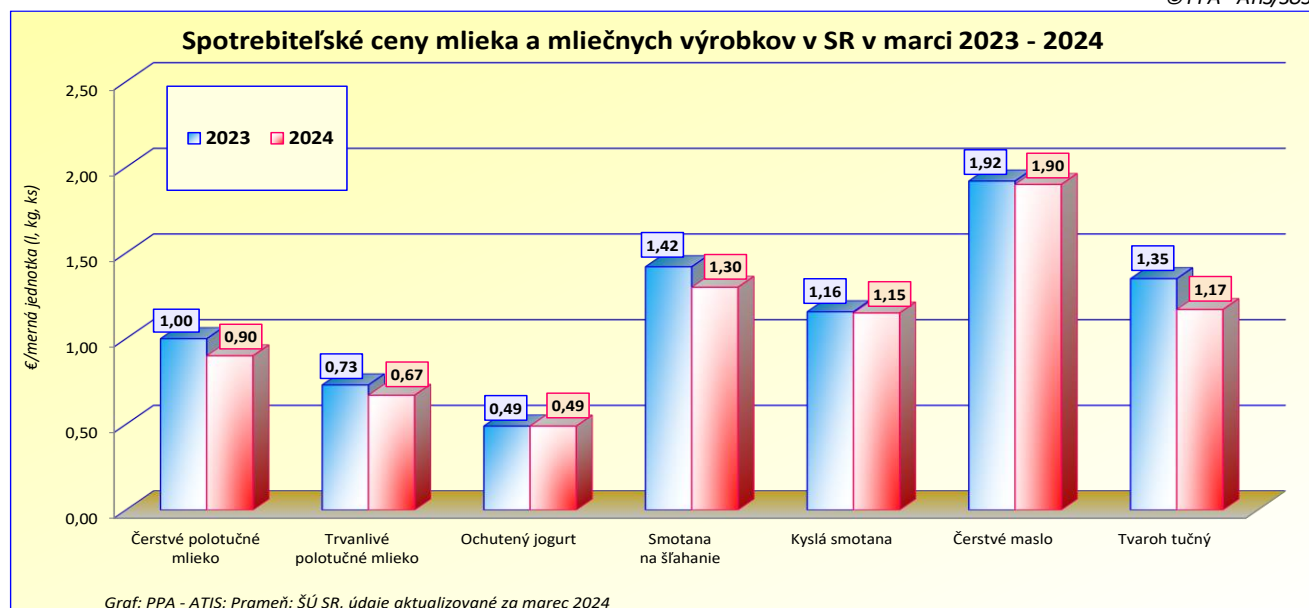
**Sušené mlieko:** Spotrebiteľská cena sušeného mlieka pre dojčenskú výživu bola v marci 2024 o 10,9 % vyššia ako pred rokom (3.2023: 7,66 €/400 g). Sušené polotučné mlieko medziročne mierne zlacnelo o 0,3 % (7,48 €/400 g).

**Jogurt a smotana:** V marci 2024 cena ochuteného jogurtu v medziročnom porovnaní zostala na tej istej úrovni 0,49 €/150 ml ako bola v marci minulého roka. Cena smotany na šľahanie v 250 ml balení klesla v marci 2024 na úroveň 1,30 €/250 ml (-8,6 %).

**Maslo:** Priemerná spotrebiteľská cena čerstvého masla v marci 2024 mierne klesla na úroveň 1,90 €/250 g (-1,1 %).

**Syry a tvaroh:** Cena tvarohu tučného sa medziročne znížila o 12,9 % (1,17 €/250 g). Syr Eidam v porovnaní s marcom 2023 zlacnel o 13,6 % (8,28 €/kg). Cena ovčieho syra oproti marcu 2023 vzrástla až na úroveň 19,38 €/100 g (+23,6 %).

© PPA – ATIS/ŠÚSR



**Vydavateľ a spracovateľ cenových informácií:**

Pôdohospodárska platobná agentúra  
Odbor agrárnych informácií - ATIS  
Hraničná 12  
815 26 Bratislava  
[www.apa.sk](http://www.apa.sk)

Číslo 3/2024; Ročník 29., 15. 5. 2024

**Komoditní manažéri:**

Ing. Miroslav Marko  
Ing. Sylvia Čarná

Mobil: 0918/612 182  
0918/612 458

e-mail: [miroslav.marko@apa.sk](mailto:miroslav.marko@apa.sk)  
[sylvia.carna@apa.sk](mailto:sylvia.carna@apa.sk)

e-mail: [atis@apa.sk](mailto:atis@apa.sk)

© Rozmnožovanie a využívanie informácií je možné len po písomnej dohode s Pôdohospodárskou platobnou agentúrou (PPA). Všetky cenové informácie sú spracované s najväčšou starostlivosťou.

Informácie, obsiahnuté v tomto materiáli sa zakladajú na informačných zdrojoch, o ktorých sme presvedčení, že sú hodnoverné.

Za úplnosť a správnosť uvádzaných informácií sa PPA - ATIS nezaručuje, ako aj nezodpovedá za škody vzniknuté na základe ich využívania.