



## Správa o trhu s mliekom a mliečnymi výrobkami

**Január 2024**

Číslo 2/2024

Ročník 29.

1. 3. 2024



Agrárne trhovacie informácie Slovenska

## V tomto čísle

3. **Aktuálny vývoj nákupných cien surového kravského mlieka**  
Nákupná cena surového kravského mlieka od producentov  
Nákupná cena ovčieho a kozieho mlieka
4. **Nákupné ceny a množstvo nakúpeného mlieka od producentov v januári**  
Nákupné ceny ovčieho a kozieho mlieka od producentov v januári
5. **Nákupné ceny a množstvo nakúpeného mlieka od nákupcov v januári**  
Nákupná cena surového kravského mlieka od nákupcov
6. **Predaj a odbytové ceny mlieka a mliečnych výrobkov**
7. **Odbytové ceny mlieka a mliečnych výrobkov v januári**
9. **Odbytové ceny mlieka a mliečnych výrobkov za 4. týždeň 2024**
10. **Vývoj odbytových cien mlieka a mliečnych výrobkov v 4. týždni 2024**
11. **Nákupné ceny kravského mlieka vo vybraných krajinách EÚ**
12. **Priemerné odbytové ceny mliečnych výrobkov v EÚ**
13. **Ceny mlieka a mliečnych výrobkov v zahraničí**  
Česká republika
14. **Maďarsko**
15. **Poľsko**

## Aktuálny vývoj nákupných cien surového kravského mlieka

### Nákupná cena surového kravského mlieka od producentov

V januári 2024 nakúpili spracovatelia od producentov spolu 69 475 ton *surového kravského mlieka*, čo bolo o 4,8 % viac ako minulý mesiac.

*Mlieka Q. triedy* sa nakúpilo medzimesačne o 2,6 % viac, spolu 54 339 ton. Nakúpené množstvo *mlieka 1. triedy* kvality bolo v januári 14 444 ton a *neštandardného mlieka* 691 ton. Na januárovom nákupe sa *mlieko Q. triedy* podieľalo 78,2 %, *mlieko 1. triedy* kvality 20,8 % a *neštandardné mlieko* 1,0 %.

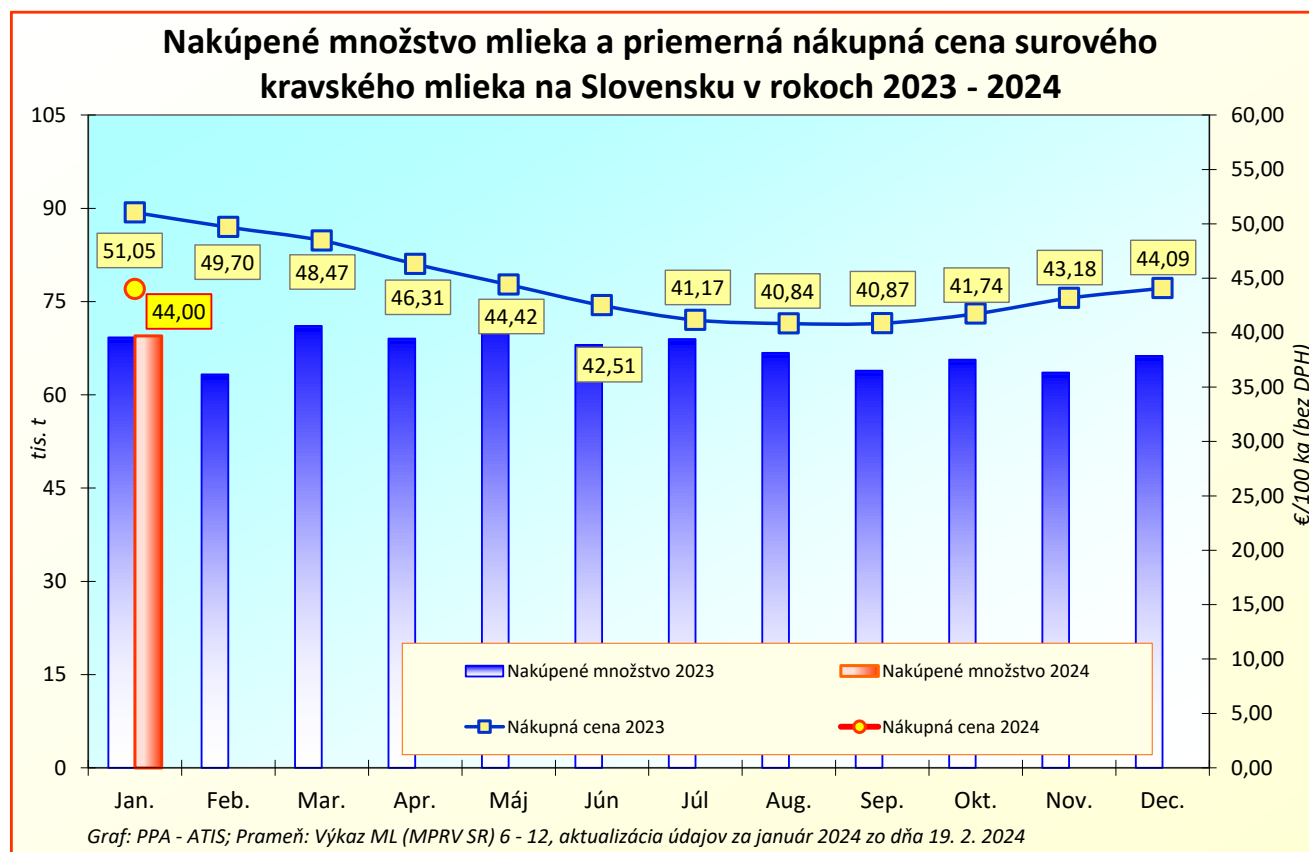
Medziročne nakúpili spracovatelia v januári 2024 *surového kravského mlieka* spolu o 0,3 % viac. V porovnaní s rovnakým obdobím 2023 sa nákup *mlieka Q. triedy* zvýšil o 4,2 %, *mlieka 1. triedy* kvality bolo v januári 2024 o 13,5 % menej ako v januári 2023 a nákup *neštandardného mlieka* sa zvýšil až o 73,2 %.

*Medzimesačný vývoj cien:* Priemerná nákupná cena *surového kravského mlieka* sa v januári 2024 znížila na úroveň 44,00 €/100 kg (-0,2 %). Cena *mlieka Q. triedy* v januári 2024 posilnila na úroveň 44,08 €/100 kg (+0,2 %). V januári 2024 bola nákupná cena *mlieka 1. triedy* na úrovni 43,92 €/100 kg a cena *neštandardného mlieka* dosiahla hodnotu 38,92 €/100 kg.

*Medziročný vývoj cien:* V porovnaní s januárom 2023 bola priemerná nákupná cena *surového kravského mlieka* nižšia o 13,8 % (január 2023: 51,05 €/100 kg). Nákupná cena *mlieka Q. triedy* kvality sa medziročne tiež znížila (-13,4 %). V medziročnom porovnaní boli priemerné nákupné ceny *mlieka 1. triedy* a *neštandardného mlieka* nižšie o 14,9 %, resp. o 17,6 %.

Priemerný obsah tuku v surovom kravskom mlieku bol na úrovni 3,99 % (12. 2023: 4,03 %; 1. 2023: 3,89 %) a obsah bielkovín sa v januári znížil o 1,0 % na 3,49 % (12. 2023: 3,53 %; 1. 2023: 3,38 %).

© PPA – ATIS



© PPA – ATIS

## Nákupné ceny a množstvo nakúpeného mlieka od producentov v januári

Ceny sa uvádzajú v €/100 kg bez DPH

Názov produktu	Množstvo/ cena	SR spolu		Vývoj v %	
		Január 2024	December 2023	Mesačný	Medziročný
Surové kravské mlieko, Q. trieda	Množstvo (t)	54 339	52 976	2,6	4,2
	Priem. cena	44,08	44,00	0,2	-13,4
Surové kravské mlieko, 1. trieda	Množstvo (t)	14 444	*1	-	-13,5
	Priem. cena	43,92	*1	-	-14,9
Surové kravské mlieko, neštandard	Množstvo (t)	691	*1	-	73,2
	Priem. cena	38,92	*1	-	-17,6
Surové kravské mlieko spolu	Množstvo (t)	69 475	66 274	4,8	0,3
	Obsah tuku v %	3,99	4,03	-1,0	2,5
	Obsah biel. v %	3,49	3,53	-1,0	3,4
	Priem. cena	44,00	44,09	-0,2	-13,8
**Surové kravské mlieko spolu	Odhadovaná cena na nasledujúci mesiac	42,01	40,23	4,4	-8,0
Surové kravské mlieko v BIO kvalite	Priem. cena	*1	*1	-	-

Prameň: Výkaz ML (MPRV SR) 6 – 12; \*1 údaj nezverejňujeme (menej ako traja respondenti) \*\*Odhad nákupnej ceny na nasledujúci mesiac  
Poznámka: \*Údaje za január 2024 sú aktualizované k 19. 2. 2024.

## Nákupné ceny ovčieho a kozieho mlieka od producentov v januári

Ceny sa uvádzajú v €/100 kg bez DPH

Názov produktu	Množstvo/ cena	SR spolu		Vývoj v %	
		Január 2024	December 2023	Mesačný	Medziročný
Ovčie mlieko od prvovýrobcov v SR	Množstvo (t)	246	271	-9,2	-18,0
	Priem. cena	164,98	167,75	-1,7	-0,5
Kozie mlieko od prvovýrobcov v SR	Množstvo (t)	2	2	17,9	6,4
	Priem. cena	126,41	126,25	0,1	-5,5

Prameň: Výkaz ML (MPRV SR) 6 – 12

Poznámka: \*Údaje za január 2024 sú aktualizované k 19. 2. 2024; \*\*Údaje za december 2023 sú aktualizované k 14. 2. 2024

## Nákupná cena ovčieho a kozieho mlieka

V januári 2024 sa priemerná nákupná cena ovčieho mlieka medzimesačne znížila o 1,7 % na úroveň 164,98 €/100 kg. Medziročne cena ovčieho mlieka v januári oslabilo o 0,5 %.

Priemerná nákupná cena kozieho mlieka sa v januári 2024 upevnila o 0,1 % (126,41 €/100 kg). Medziročne bola cena kozieho mlieka o 5,5 % nižšia.

© PPA – ATIS

## Nákupné ceny a množstvo nakúpeného mlieka od nákupcov v januári

Ceny sa uvádzajú v €/100 kg bez DPH

Názov produktu	Množstvo/ cena	SR spolu		Vývoj v %	
		Január 2024	December 2023	Mesačný	Medziročný
Surové kravské mlieko, Q. trieda	Množstvo (t)	*1	*1	-	-
	Priem. cena	*1	*1	-	-
Surové kravské mlieko, 1. trieda	Množstvo (t)	*1	*1	-	-
	Priem. cena	*1	*1	-	-
Surové kravské mlieko, neštandard	Množstvo (t)	*1	*1	-	-
	Priem. cena	*1	*1	-	-
Surové kravské mlieko spolu	Množstvo (t)	38 493	36 947	4,2	13,2
	Priem. cena	44,13	43,88	0,6	-14,2

Prameň: Výkaz ML (MPRV SR) 6 – 12; \*1 údaj nezverejňujeme (menej ako traja respondenti)

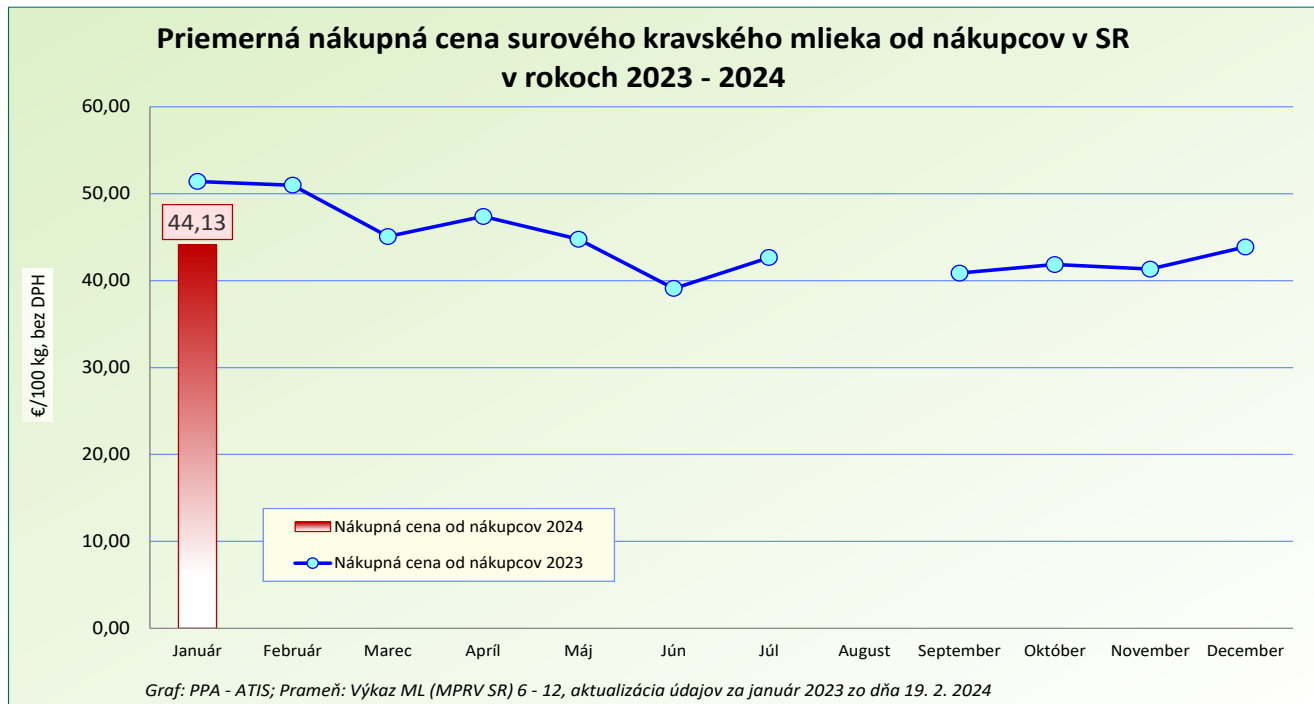
Poznámka: \*Údaje za január 2024 sú aktualizované k 19. 2. 2024; \*\*Údaje za december 2023 sú aktualizované k 14. 2. 2024

### Nákupná cena surového kravského mlieka od nákupcov

V januári 2024 priemerná nákupná cena *mlieka* od nákupcov dosiahla úroveň 44,13 €/100 kg, medziročne bola nižšia o 14,2 %. Nákupnú cenu *mlieka Q. triedy kvality, mlieka 1. triedy a neštandardného mlieka* neuvádzame z dôvodu nižšieho počtu hlásení od respondentov.

Spracovatelia nakúpili v januári 2024 od nákupcov spolu 38 493 ton *surového mlieka*, čo predstavovalo medziročný nárast o 13,2 %.

© PPA – ATIS



## Predaj a odbytové ceny mlieka a mliečnych výrobkov

Mesačný vývoj odbytových cien sa v januári tohto roka prejavil miernym nárastom pri *konzumnom mlieku, jogurtoch, polotvrdých syroch, parených syroch* ako aj pri *tavených syroch*. Výraznejší nárast ceny dosiahli *sušené mliečne výrobky*. Naopak, pokles odbytových cien bol zaznamenaný pri *smotane, kyslomliečnych nápojoch, masle, čerstvých syroch a tvarohoch*.

### Konzumné mlieko

Predaj *konzumného mlieka* dosiahol v januári 2024 hodnotu 17 971 ton (+12,4 %), medziročne bol vyšší tiež o 12,4 %. Predaj *polotučného trvanlivého mlieka* sa v januári 2024 zvýšil o 16,2 % na 9 500 ton, jeho priemerná odbytová cena posilnila o 1,4 % na 54,24 €/100 kg.

### Konzumná smotana

Predaj *smotany* sa v januári 2024 v porovnaní s decembrom 2023 znížil o 21,4 % na 1 417 ton. *Kyslej smotany* sa predalo o 13,9 % menej ako v decembri 2023, jej priemerná odbytová cena mierne stúpila o 0,3 %.

*Sladkej 33-percentnej smotany* (150 – 500 g bal.) sa v januári 2024 predalo až o 37,9 % menej (47 ton) oproti decembru minulého roka, jej priemerná odbytová cena dosiahla úroveň 334,57 €/100 kg (-2,3 %).

### Kyslomliečne výrobky

*Kyslomliečnych výrobkov* predali spracovatelia v januári 2024 spolu 3 720 ton, čo bolo až o 39,0 % viac ako v decembri 2023. *Jogurtov* sa predalo 2 467 ton, čo v medzimesačnom porovnaní predstavovalo nárast o 36,8 %, medziročne ich predaj stúpol o 6,3 %.

Množstvo predaného *bieleho jogurtu s obs. tuku 3 až 10 %* dosiahlo medzimesačne tiež vyššiu hodnotu, a to 82 ton (+25,3 %), odbytová cena sa v porovnaní s minulým mesiacom zvýšila o 2,2 %.

### Maslo

Predaj *masla (80 - 90 % tuku, najviac 16 % vody)* dosiahol v januári 2023 množstvo 661 ton, čo bolo o 0,7 percenta medzimesačne viac. *Masla v 100 - 250 g balení* sa v januári predalo menej, o 7,0 % (583 ton), jeho priemerná odbytová cena oproti minulému mesiacu bola takmer na rovnakej úrovni, klesla iba o 0,1 % na 689,35 €/100 kg. Enormný predaj zaznamenalo v minulom mesiaci *maslo v blokoch, ktorého sa predalo až 75 ton (+301,9 %)* a jeho priemerná odbytová cena sa znížila o 9,7 % (587,86 €/100 kg).

Medziročne predali spracovatelia spolu *masla (80 až 90 % tuku)* o 19,7 % viac, *masla v 100 - 250 g balení* o 13,4 % viac a predaj *masla v blokoch* sa medziročne zvýšil o viac ako polovicu, až o 110,2 % (1.2024: 75 ton, 1.2023: 36 ton).

### Syry

*Syrov spolu bez tavených* sa v januári 2024 predalo 2 153 ton, ich priemerná odbytová cena klesla na úroveň 531,60 €/100 kg. Medziročne predaj *syrov spolu* stúpol o 8,4 %.

*Polotvrdých syrov* sa v januári tohto roka predalo o 1,6 % menej ako v decembri minulého roka, celkové množstvo predstavovalo 260 ton.

Predaj *Eidamskej tehly 45 % t. v s.* sa v januári 2024 medzimesačne znížil o 5,3 % na 88 ton. Jej priemerná odbytová cena stúpila na 653,35 €/100 kg (+1,4 %), medziročne klesla o 2,2 %.

*Čerstvých syrov* sa predalo spolu 786 ton, čo bolo o 5,3 % viac ako v decembri 2023. Predaj *tvarohu* medzimesačne stúpol o 11,0 % na 641 ton. Priemerná odbytová cena *mäkkého tvarohu* klesla na 293,68 €/100 kg (-1,7 %), jeho predaj v medzimesačnom porovnaní klesol o 2,3 % a v medziročnom porovnaní o 13,2 %.

*Tavených syrov* sa v januári 2024 predalo spolu 346 ton, čo bolo až o 48,9 % viac ako pred mesiacom, ich priemerná odbytová cena bola na úrovni 564,28 €/100 kg (+1,7 %). Medziročne priemerná odbytová cena *tavených syrov* klesla o 2,6 %.

© PPA – ATIS

## Odbytové ceny mlieka a mliečnych výrobkov v januári

Ceny sa uvádzajú v €/100 kg bez DPH, množstvo (predané) v t

Názov produktu	Množstvo/ cena	SR spolu		Vývoj v %	
		Január 2024	December 2023	Mesačný	Medziročný
Konzumné mlieko spolu	Predané množstvo (t)	17 971	15 984	12,4	12,4
	Priemer. cena	61,99	61,87	0,2	-14,1
Polotučné mlieko trvanlivé, 1 l krabica	Predané množstvo (t)	9 500	8 177	16,2	9,3
	Priemer. cena	54,24	53,48	1,4	-18,2
Smotana spolu	Predané množstvo (t)	1 417	1 802	-21,4	0,9
	Priemer. cena	274,36	276,42	-0,7	-2,5
Smotana - obsah tuku nižší ako 29 %	Predané množstvo (t)	898	1 063	-15,5	-2,1
	Priemer. cena	227,15	222,96	1,9	-1,5
Smotany kyslé	Predané množstvo (t)	581	675	-13,9	-3,8
	Priemer. cena	209,35	208,65	0,3	-5,2
Smotana 16 % kyslá 125-250g balenie	Predané množstvo (t)	142	146	-2,7	-7,2
	Priemer. cena	218,72	211,84	3,2	1,2
Smotana 33% sladká 150-500g balenie	Predané množstvo (t)	47	76	-37,9	-87,2
	Priemer. cena	334,57	342,44	-2,3	-13,4
Kyslomliečne výrobky celkom, vrátane jogurtov	Predané množstvo (t)	3 720	2 677	39,0	5,9
	Priemer. cena	172,45	171,14	0,8	-0,8
Jogurty	Predané množstvo (t)	2 467	1 803	36,8	6,3
	Priemer. cena	201,89	198,08	1,9	-0,5
Jogurt biely s obs. tuku min. 3 % a menej ako 10 % 125 – 175 g balenie	Predané množstvo (t)	82	65	25,3	-17,5
	Priemer. cena	178,86	175,04	2,2	1,4
Kyslomliečne nápoje	Predané množstvo (t)	1 253	874	43,4	5,1
	Priemer. cena	114,50	115,56	-0,9	-2,4
Sušené mliečne výrobky celkom	Predané množstvo (t)	64,94	18,60	249,1	-61,1
	Priemer. cena	307,22	273,85	12,2	-27,9
Maslo (od 80 do 90 % tuku), najviac 16 % vody)	Predané množstvo (t)	661	656	0,7	19,7
	Priemer. cena	677,38	688,90	-1,7	-4,9
Maslo čerstvé formované 100 - 250 g balenie (16% vody)	Predané množstvo (t)	583	627	-7,0	13,4
	Priemer. cena	689,35	690,08	-0,1	-3,7
Maslo bloky (16 % vody)	Predané množstvo (t)	75	19	301,9	110,2
	Priemer. cena	587,86	651,13	-9,7	-11,8
Syry spolu (bez tavených syrov)	Predané množstvo (t)	2 153	1 969	9,3	8,4
	Priemer. cena	531,60	543,15	-2,1	-2,2
Syry vyrobené len z kravského mlieka	Predané množstvo (t)	1 792	1 689	6,1	7,5
	Priemer. cena	493,06	509,85	-3,3	-4,7
Bryndza zimná 125-250g balenie	Predané množstvo (t)	229	172	33,2	11,9
	Priemer. cena	729,89	746,84	-2,3	8,0
Polotvrdé syry	Predané množstvo (t)	260	264	-1,6	9,9
	Priemer. cena	692,09	682,63	1,4	-3,5

Prameň: Výkaz ML (MPRV SR) 6 – 12; \*1 údaj nezverejňujeme (menej ako traja respondenti)

Poznámka: \*Údaje za január 2024 sú aktualizované k 19. 2. 2024.

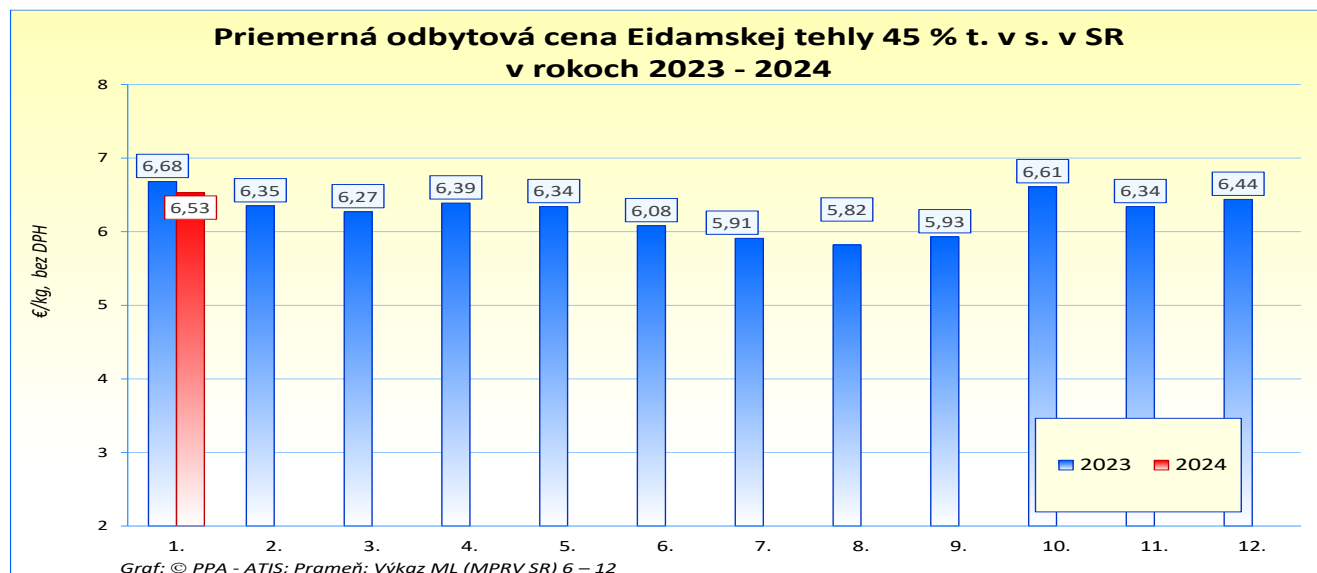
## Odbytové ceny mlieka a mliečnych výrobkov v januári

Ceny sa uvádzajú v €/100 kg bez DPH, množstvo (predané) v t

Názov produktu	Množstvo/ cena	SR spolu		Vývoj v %	
		Január 2024	December 2023	Mesačný	Medziročný
Eidamská tehla 45 % t. v s.	Predané množstvo (t)	88	93	-5,3	16,5
	Priemer. cena	653,35	644,31	1,4	-2,2
Čerstvé syry	Predané množstvo (t)	786	747	5,3	5,2
	Priemer. cena	335,57	346,39	-3,1	-4,4
Hrudka kravská	Predané množstvo (t)	124	153	-18,8	12,3
	Priemer. cena	475,44	471,49	0,8	-7,7
Tvarohy	Predané množstvo (t)	641	577	11,0	6,7
	Priemer. cena	296,73	299,91	-1,1	-6,8
Tvaroh mäkký 250g balenie	Predané množstvo (t)	278	284	-2,3	-13,2
	Priemer. cena	293,68	298,75	-1,7	-3,4
Tvaroh tučný 250g balenie	Predané množstvo (t)	103	*1	-	0,0
	Priemer. cena	322,41	*1	-	-4,2
Parené syry spolu	Predané množstvo (t)	375	387	-3,0	35,9
	Priemer. cena	760,13	751,09	1,2	1,5
Parenica údená	Predané množstvo (t)	93	78	20,0	32,3
	Priemer. cena	721,30	731,36	-1,4	4,5
Oštiepok údený 40-50 % obsahom t. v s.	Predané množstvo (t)	10	19	-47,3	5,8
	Priemer. cena	683,00	676,67	0,9	-7,2
Tavené syry spolu	Predané množstvo (t)	346	232	48,9	1,7
	Priemer. cena	564,28	554,85	1,7	-2,6
Tavené syry 70 % t. v s.	Predané množstvo (t)	159	129	23,5	-7,9
	Priemer. cena	569,45	558,01	2,0	-2,9
Tvarohové nátierky, dezerty a krémy	Predané množstvo (t)	280	215	30,1	9,8
	Priemer. cena	338,78	324,07	4,5	3,7

Prameň: Výkaz ML (MPRV SR) 6 – 12; \*1 údaj nezverejňujeme (menej ako traja respondenti)

Poznámka: \*Údaje za január 2024 sú aktualizované k 19. 2. 2024.





## Odbytové ceny mlieka a mliečnych výrobkov za 4. týždeň 2024

Ceny za 4. týždeň 2024 zisťované v dňoch 29. 1. 2024 - 30. 1. 2024

Ceny sa uvádzajú v €/100 kg bez DPH

Trend týždenného cenového vývoja	Názov produktu	Cena	Otz	Ots	Otv	SR spolu		Vývoj cien v %	
						4. týždeň 2024	3. týždeň 2024	Týždenný	Medziročný
↗	Polotučné mlieko trvanlivé 1,5 % tuk	Min.	52,00	-	*1	52,00	51,00	2,0	-8,8
		Max.	54,00			54,00	60,00	-10,0	-28,0
		Priem.	52,52			52,62	52,08	1,0	-25,7
↘	Smotana kyslá, (12 – 14 % tuk), 150 - 250 g balenie	Min.	171,00	-	*1	171,00	170,00	0,6	-7,1
		Max.	229,00			365,00	360,00	1,4	-12,0
		Priem.	203,91			209,46	215,86	-3,0	-7,3
↘	Smotana sladká, (30 – 33 % tuk), 100 - 500 g balenie	Min.	*1	*1	*1	334,00	333,00	0,3	0,0
		Max.				515,00	525,00	-1,9	7,3
		Priem.				355,10	355,59	-0,1	-9,0
↘	Maslo čerstvé, 100 - 250 g balenie	Min.	623,00	585,00	628,00	585,00	555,00	5,4	-3,8
		Max.	812,00	690,00	952,00	952,00	1 016,00	-6,3	-28,3
		Priem.	708,27	679,57	711,82	704,89	717,02	-1,7	-5,9
↗	Maslo čerstvé 250 g balenie	Min.	609,00	*1	*1	609,00	606,00	0,5	0,2
		Max.	811,00			811,00	864,00	-6,1	-22,0
		Priem.	712,97			700,84	700,08	0,1	-2,9
↘	Maslo bloky, (16 % vody)	Min.	*1	*1	*1	567,00	521,00	8,8	-11,3
		Max.				680,00	690,00	-1,5	-32,8
		Priem.				571,54	580,17	-1,5	-19,2
↗	Tvaroh mäkký, 250 g balenie	Min.	272,00	*1	*1	203,00	202,00	0,5	4,6
		Max.	353,00			608,00	596,00	2,0	-5,0
		Priem.	295,84			287,01	285,23	0,6	-6,5
↗	Tvaroh tučný 250 g balenie, (tuk 38 % a viac)	Min.	287,00	*1	*1	240,00	241,00	-0,4	8,1
		Max.	407,00			407,00	417,00	-2,4	-4,2
		Priem.	322,54			319,31	315,88	1,1	-10,8
↘	Eidamská tehla, 45 % t. v s.	Min.	469,00	*1	*1	469,00	432,00	8,6	-13,9
		Max.	689,00			730,00	737,00	-1,0	-4,2
		Priem.	511,90			693,99	696,17	-0,3	-7,4
↗	Parenica neúdená	Min.	653,00	-	*1	653,00	651,00	0,3	-1,7
		Max.	836,00			836,00	868,00	-3,7	2,0
		Priem.	678,02			678,02	662,31	2,4	-1,1
↗	Parenica údená	Min.	650,00	-	*1	650,00	649,00	0,2	15,7
		Max.	873,00			873,00	904,00	-3,4	4,7
		Priem.	673,17			674,64	663,68	1,7	11,9
↘	Oštiepok údený 40 – 50 % t. v s.	Min.	*1	*1	*1	609,00	628,00	-3,0	-7,4
		Max.				930,00	933,00	-0,3	0,0
		Priem.				624,66	707,08	-11,7	-8,2
↘	Polooštiepok údený	Min.	594,00	-	*1	594,00	634,00	-6,3	-5,9
		Max.	912,00			912,00	894,00	2,0	4,1
		Priem.	664,75			665,02	673,80	-1,3	-6,3
↗	Bryndza zimná 125 - 250 g balenie	Min.	*1	640,00	*1	640,00	640,00	0,0	6,7
		Max.		772,00		900,00	900,00	0,0	9,8
		Priem.		749,07		703,61	690,70	1,9	0,8
↘	Bryndza zimná 2 - 5 - 10 kg (voľná)	Min.	*1	610,00	*1	610,00	610,00	0,0	3,4
		Max.		740,00		861,00	838,00	2,7	26,6
		Priem.		704,02		778,00	780,93	-0,4	19,8
-	Sušené plnotučné mlieko, SPM (25 kg vrece)	Min.	-	*1	*1	*1	*1	-	-
		Max.							
		Priem.							
-	Sušené odtučnené mlieko, SOM (25 kg vrece)	Min.	*1	*1	*1	258,00	*1	-	-36,5
		Max.				380,00			-9,5
		Priem.				303,29			-25,6

Prameň: PPA – ATIS; Otz - Oblasť trhu západ (Bratislavský kraj, Trnavský kraj, Trenčiansky kraj, Nitriansky kraj), Ots - Oblasť trhu stred (Žilinský kraj, Banskobystrický kraj), Otv - Oblasť trhu východ (Košický kraj, Prešovský kraj), \*1 - údaj nezverejňujeme (menej ako trija respondenti).

## Vývoj odbytových cien mliečnych výrobkov v 4. týždni 2024

### Týždenný vývoj

V 4. týždni 2024 bol zaznamenaný pri odbytových cenách vybraných mliečnych výrobkov pohyb cien v rozpätí od -11,7 % pri oštiepku údenom do +2,4 % pri parenici neúdenej.

Priemerná odbytová cena *Eidamskej tehly 45 % t. v s. klesla* o -0,3 % na 693,99 €/100 kg. Odbytová cena *balenej zimnej bryndze* oproti 3. týždňu stúpila na 703,61 €/100 kg, naopak *zimná bryndza voľná* zlacnela o 0,4 %. V 4. týždni 2024 priemerná odbytová cena *neúdenej parenice* bola na úrovni 678,02 €/100 kg (+2,4 %). Priemerná odbytová cena *údenej parenice* v 4. týždni tohto roka oproti 3. týždňu stúpila na úroveň 674,64 €/100 kg, odbytová cena *údeného oštiepka* v sledovanom týždni klesla výrazne, a to na 624,66 €/100 kg (-11,7 %). Priemerná odbytová cena *údeného polooštiepka* klesla v 4. týždni 2024 na hodnotu 665,02 €/100 kg.

Odbytová cena *čerstvého masla v 100 - 250 g balení* klesla na úroveň 704,89 €/100 kg (-1,7 %) a cena *masla v 250 g bal.* stúpila len mierne o 0,1 % (700,84 €/100 kg). Cena *masla v blokoch* oproti 3. týždňu klesla na úroveň 571,54 €/100 kg (-1,5 %).

*Smotana kyslá (12 - 14 % tuk)* a *smotana sladká (30 - 33 % tuk)* zaznamenali v medzitýždennom porovnaní pokles cien o -3,0 %, resp. o -0,1 %).

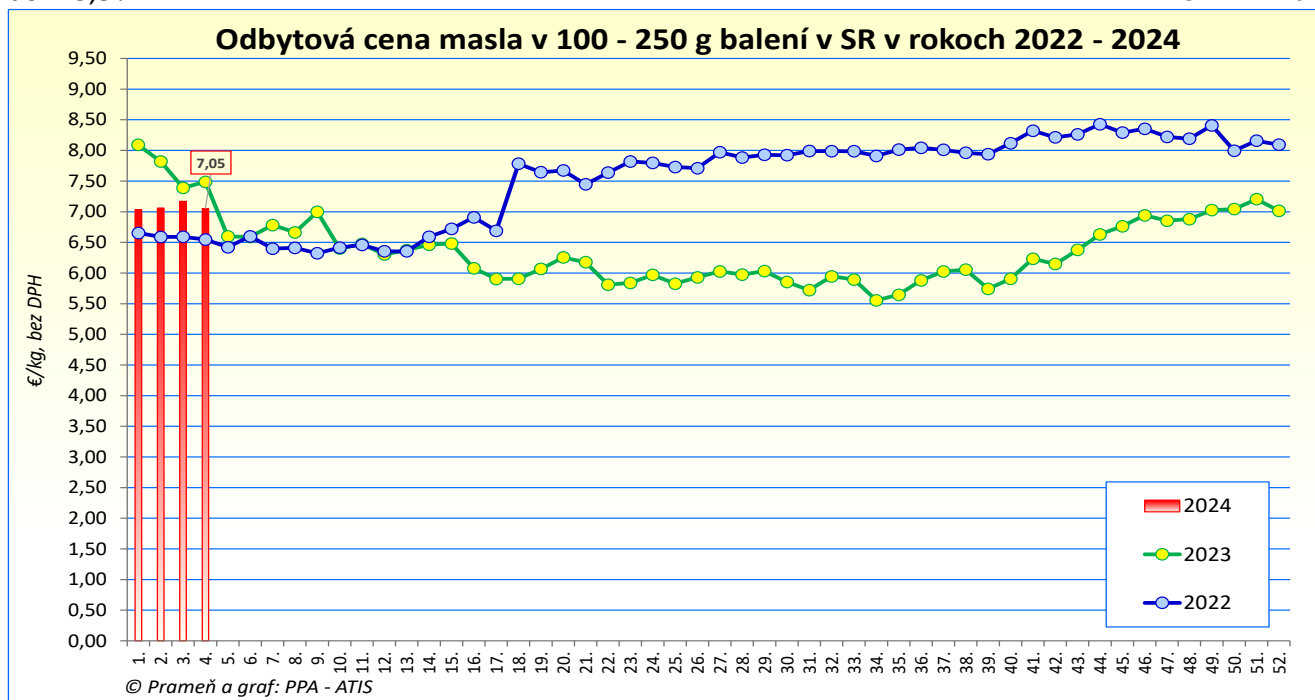
### Medziročný vývoj

Priemerné odbytové ceny výrobkov sa medziročne vyvíjali smerom dole pri *polotučnom trvanlivom mlieku* 1,5 % (-25,7 %), *smotane kyslej* (-7,3 %), *smotane sladkej (30 - 33% tuk)* -9,0 %, *masle* (-5,9 % pri *masle v 100 až 250 g balení*, -2,9 % pri *masle v 250 g balení* a -19,2 % pri *masle v blokoch*), *tvorohu mäkkom v 250 g balení* (-6,5 %), *tvorohu tučnom v 250 g balení* (-10,8 %), *eidamskej tehle 45% t.v.s.* (-7,4%), *parenici neúdenej* (-1,1%), *údenom oštiepku* (-8,2 %) a *pri údenom polooštiepku* (-6,3 %).

Naopak medziročný nárast odbytových cien zaznamenali *údená parenica* (+11,9 %), *bryndza zimná v 125 - 250 g balení* (+0,8 %). Najväčší nárast ceny v medziročnom porovnaní bol pri *bryndzi zimnej voľnej* (+19,8 %).

Medziročný vývoj odbytových cien vybraných mliečnych výrobkov bol zaznamenaný v rozpätí od -25,7 % až do +19,8 %.

© PPA – ATIS

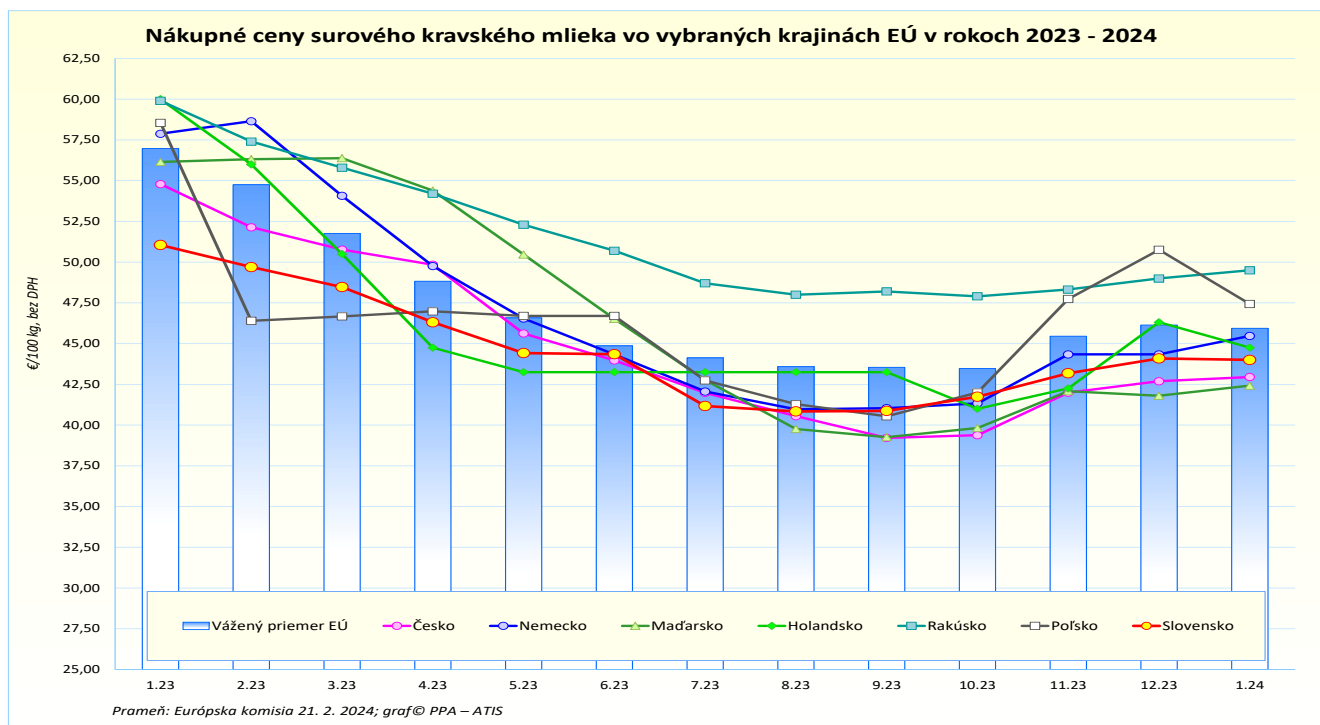


## Nákupné ceny kravského mlieka vo vybraných krajinách EÚ

v EUR/100 kg (bez DPH)

Krajina/mesiac	Belgicko	Česko	Nemecko	Francúzsko	Taliano	Maďarsko	Holandsko	Rakúsko	Poľsko	Slovensko	Vážený priemer EÚ-27 <sup>1/</sup>
	Cena v €/100 kg										
<b>1./2023</b>	53,77	54,33	58,29	49,80	57,17	56,49	60,00	58,92	51,59	51,05	<b>55,74</b>
<b>2./2023</b>	49,12	52,88	54,08	49,95	57,40	56,32	56,00	57,46	48,06	49,70	<b>53,34</b>
<b>3./2023</b>	45,67	49,89	49,74	48,51	54,86	53,06	50,50	55,62	47,66	48,47	<b>50,27</b>
<b>4./2023</b>	43,61	48,45	46,54	46,93	53,73	50,04	44,75	54,48	46,72	46,31	<b>47,52</b>
<b>5./2023</b>	41,89	45,78	44,30	45,37	51,60	46,27	43,25	51,97	45,62	44,42	<b>45,49</b>
<b>6./2023</b>	38,99	43,16	41,97	45,63	51,60	43,70	43,25	50,67	43,12	42,51	<b>44,27</b>
<b>7./2023</b>	38,70	41,03	40,97	45,90	51,05	40,44	43,25	48,73	42,16	41,17	<b>43,73</b>
<b>8./2023</b>	38,04	40,04	40,98	46,49	49,46	39,32	43,25	48,59	41,72	40,84	<b>43,52</b>
<b>9./2023</b>	38,66	39,92	41,35	46,83	48,68	39,80	41,45	47,44	41,09	40,87	<b>43,41</b>
<b>10./2023</b>	40,56	40,71	42,99	47,45	48,33	40,64	41,00	47,88	43,74	41,74	<b>44,40</b>
<b>11./2023</b>	40,57	41,99	44,47	47,38	48,55	42,08	42,25	48,32	47,74	43,18	<b>45,44</b>
<b>12./2023</b>	43,28	43,31	45,47	47,34	49,78	42,43	46,31	49,42	49,44	44,09	<b>46,61</b>
<b>1./2024</b>	<sup>2)</sup> 44,23	<sup>2)</sup> 42,95	<sup>2)</sup> 45,47	<sup>2)</sup> 45,07	<sup>2)</sup> 49,78	<sup>2)</sup> 42,42	<sup>2)</sup> 44,75	<sup>2)</sup> 49,50	<sup>2)</sup> 47,43	<sup>*</sup> 44,00	<sup>3)</sup> 45,94
Vývoj (%) 1.24/12.2023, <sup>4)</sup> odhad	2,2	-0,8	0,0	-4,8	0,0	0,0	-3,4	0,2	-4,1	-0,2	-1,4
Vývoj (%) 1.24/1.23, <sup>4)</sup> odhad	-17,7	-20,9	-22,0	-9,5	-12,9	-24,9	-25,4	-16,0	-8,1	-13,8	-17,6

Prameň: Európska komisia (EK), podľa Nariadenia EK č. 2017/1185 (Článok 12a) – Príloha II.4a); Poznámka: <sup>1/</sup>vážený priemer nákupnej ceny mlieka, <sup>2/</sup>odhadovaná cena - odhad členského štátu, <sup>3/</sup>odhad DG AGRI, <sup>4/</sup>odhad vývoja cien je vypočítaný z odhadovanej ceny v aktuálnom mesiaci roku 2024 a cien mlieka v členských štátoch v roku 2024; údaje EK sú aktualizované ku dňu 21. 2. 2024; \*Nákupné ceny mlieka v SR za január 2024 sú aktualizované podľa rezortného Výkazu ML (MPRV SR) 6 - 12 k 19. 2. 2024.



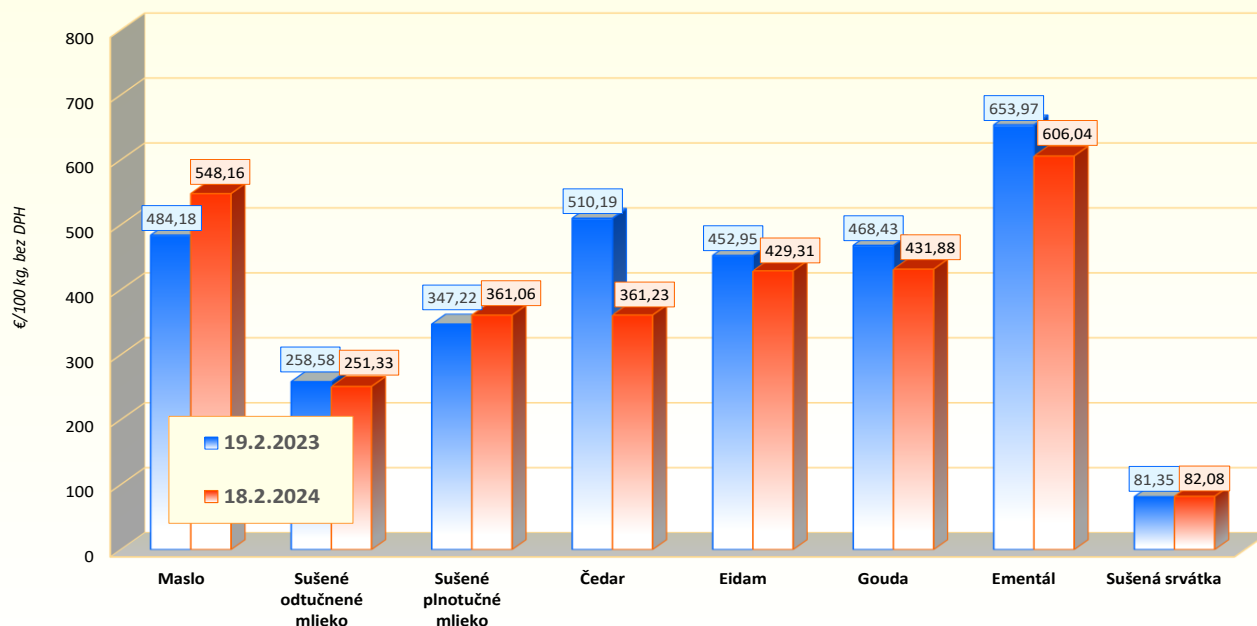
## Priemerné odbytové ceny mliečnych výrobkov v EÚ

EUR/100 kg (bez DPH)

Produkt/dátum	Maslo	Sušené odtučnené mlieko	Sušené plnotučné mlieko	Čedar	Eidam	Gouda	Ementál	Sušená srvátka
19.2.2023	484,18	258,58	347,22	510,19	452,95	468,43	653,97	81,35
22.10.2023	483,68	256,72	348,56	377,85	414,45	412,56	619,53	80,24
29.10.2023	487,91	257,96	351,54	378,12	411,53	418,26	623,26	77,90
5.11.2023	497,51	262,65	361,89	363,35	415,13	411,14	619,95	82,25
12.11.2023	508,13	262,34	365,06	361,09	413,07	417,16	616,07	82,48
19.11.2023	526,18	262,50	367,33	361,24	417,74	413,72	605,93	82,14
26.11.2023	527,81	261,37	359,52	362,13	422,30	421,22	614,34	83,77
3.12.2023	538,57	261,67	364,60	360,05	426,19	422,94	576,44	84,02
10.12.2023	548,36	261,79	368,72	361,37	431,46	417,78	626,10	83,46
17.12.2023	542,21	260,75	367,83	361,81	429,49	419,30	601,41	83,28
24.12.2023	545,64	262,90	369,97	364,90	431,92	427,39	604,54	84,27
31.12.2023	546,30	263,71	369,43	362,80	427,99	430,73	605,95	84,83
7.1.2024	548,55	256,57	369,27	355,58	433,02	437,77	610,70	85,63
14.1.2024	544,55	256,19	365,29	357,46	431,89	430,41	589,63	86,02
21.1.2024	543,85	253,12	366,65	356,01	430,79	427,31	613,90	84,82
28.1.2024	537,32	251,68	366,06	356,98	426,55	428,31	607,76	83,06
4.2.2024	537,84	250,51	358,29	359,20	427,19	419,87	602,66	84,83
11.2.2024	540,53	248,88	360,06	361,28	432,73	435,99	572,07	83,28
18.2.2024	548,16	251,33	361,06	361,23	429,31	431,88	606,04	82,08
Týždenný vývoj v %	1,4	1,0	0,3	0,0	-0,8	-0,9	5,9	-1,4
Medziročný vývoj v %	13,2	-2,8	4,0	-29,2	-5,2	-7,8	-7,3	0,9

Prameň: Európska komisia; Poznámka: Ceny mliečnych výrobkov hlásené týždenne členskými štátmi EÚ podľa Nariadenia EK 2017/1185 (Článok 11 – Príloha 1.7); Odbytové ceny výrobkov sú v €/100 kg, bez DPH; údaje EK sú aktualizované k 21. 2. 2024.

Priemerné odbytové ceny vybraných mliečnych výrobkov v EÚ v rokoch 2022 - 2023  
(19. 2. 2023/18. 2. 2024)



Prameň: Európska komisia; Poznámka: Ceny mliečnych výrobkov hlásené týždenne členskými štátmi EÚ podľa Nariadenia EK 2017/1185 (Článok 11 – Príloha 1.7)

## Ceny mlieka a mliečnych výrobkov v zahraničí

### Česká republika

#### Nákupné ceny mlieka v ČR

v Kč/100 l, €/100 l, množstvo mlieka v tis. l, (bez DPH)

	Min., max., priemerná cena v Kč/100 l			Nakúpené množstvo/Priem. obsah tuku v %/ Priem. obs. bielkovín v %			Priemerná cena v €/100 l
	Min. cena	Max. cena	Priem. Cena	Množstvo v tis. litroch	Priem. obsah tuku v %	Priem. obsah bielkovín v %	
Január 2023	1198,00	1600,00	1312,00	226 645	3,95	3,48	54,76
December 2023	1017,00	1094,00	1066,00	223 585	3,97	3,58	43,55
Január 2024	1040,00	1118,00	1079,00	229 580	3,95	3,55	<sup>1)</sup> 43,66
Vývoj 1. 2024/12. 2023 v %	2,3	2,2	1,2	2,7	-0,5	-0,8	-

Prameň: Oddělení státní statistické služby Mze ČR; Poznámka: <sup>1)</sup>Cena prepočítaná priemerným kurzom ECB za január 2024, 1€ = 24,7158 CZK

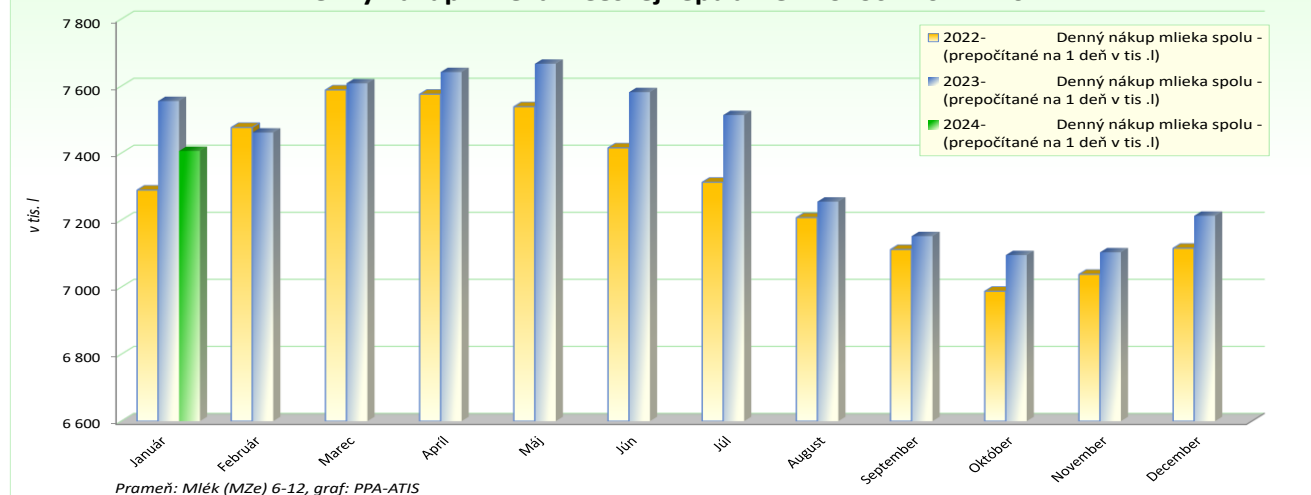
#### Odbytové ceny mlieka a mliečnych výrobkov v ČR

v Kč/l (kg), v €/l (kg), (bez DPH)

Výrobok	1.23	12.23	1.24	Vývoj (%) 12. 2023/1. 24	Vývoj (%) 1. 2024/2023	Priemerná cena v €/l (kg)
Mlieko polotučné trv., tuk 1,5 – 1,8 %	16,09	13,14	13,27	1,0	-17,5	0,54
Mlieko plnotučné čerstvé, tuk min. 3,5 %	19,32	17,81	17,75	-0,3	-8,1	0,72
Mlieko polotučné čerstvé, tuk 1,5 – 1,8 %	16,24	14,70	14,76	0,4	-9,1	0,60
Jogurt biely do 4,5 % tuku	32,98	31,31	32,25	3,0	-2,2	1,30
Jogurt ochutený v obaloch do 1 kg	44,55	44,08	44,07	0,0	-1,1	1,78
Maslo v spotrebiteľ. bal., obs. tuku ≥ 82 %	178,22	162,42	160,84	-1,0	-9,8	6,51
Tvaroh mäkký, odtučnený, nízkotučný až tučný v spotrebiteľskom bal. do 500 g	53,27	50,35	51,35	2,0	-3,6	2,08
Syry eidamského typu do 30 % t. v s.	112,40	96,85	100,61	3,9	-10,5	4,07
Syry eidamského typu nad 40 % t. v s.	132,54	122,96	126,07	2,5	-4,9	5,10
Syry ementálskeho typu 45%+ t. v s.	162,06	123,77	*	-	-	-
Syry tavené 40 - 70% t. v s.	119,53	114,93	115,63	0,6	-3,3	4,68
Sušené odtučnené mlieko, bal. ≥ 25 kg	72,17	64,81	66,32	2,3	-8,1	2,68
Sušené plnotučné mlieko, bal ≥ 25 kg	120,42	90,95	93,97	-	-	3,80
Maslo v blokoch, obsah tuku ≥ 82 %	119,33	142,30	*	-	-	-

Prameň: Oddělení státní statistické služby Mze ČR; \*- údaje sa nemôžu zverejniť z dôvodu ochrany dôvernosti údajov podľa č. 89/1995 Sb., o státní statistické službě, v znení neskorších predpisov; Poznámka: Ceny prepočítané priemerným kurzom ECB za január 2024, 1€ = 24,7158 CZK

#### Denný nákup mlieka v Českej republike v rokoch 2022 - 2024



## Odbytové ceny sušeného mlieka a mliečnych výrobkov v 4. týždni 2024 v ČR

Ceny sa uvádzajú v Kč/kg (bez DPH)

Výrobok	Predané množstvo v 3. týždni v tonách	Predané množstvo v 4. týždni v tonách	Cena v 3. týždni 2024	Cena v 4. týždni 2024	Týždňový vývoj cien v %	Priemerná cena v €/kg
Mlieko polotučné, UHT, 1,5 % tuk	2689,0	2 738,5	12,88	<b>12,93</b>	0,4	<b>0,52</b>
Sušená srvátka bez pridaného cukru, bal. vo vreciach po 25 kg	509,4	290,1	22,12	<b>23,40</b>	5,8	<b>0,95</b>
Sušené odtučnené mlieko tuk do 1,0 %, balené vo vreciach po 25 kg	265,4	450,9	64,16	<b>66,28</b>	3,3	<b>2,68</b>
Sušené plnotučné mlieko tuk 26 %, balené vo vreciach po 25 kg	98,3	123,5	94,52	<b>94,84</b>	0,3	<b>3,83</b>
Maslo v spotrebiteľskom bal., 250 g tuk minimálne 82 %, voda max. 16 %	283,3	304,6	166,80	<b>166,30</b>	-0,3	<b>6,72</b>
Maslo v 10 - 25 kg blokoch tuk minimálne 82 %, voda max. 16 %	1,0	1,2	170,23	<b>168,98</b>	-0,7	<b>6,83</b>
Smotana na šľahanie - gastro balenie tuk min. 30 %, balenie > 1 kg	73,9	73,8	77,07	<b>76,57</b>	-0,6	<b>3,09</b>
Smotana na šľahanie, spotreb. bal., 150 – 300 g tuk min. 30 %	85,9	185,7	77,40	<b>74,06</b>	-4,3	<b>2,99</b>
Syr ementálskeho typu, t. v s. 40 - 50 %, s vysokodohrievanou syreninou	1,5	4,3	158,23	<b>155,01</b>	-2,0	<b>6,26</b>
Syr Gouda	19,1	6,0	108,51	<b>121,02</b>	11,5	<b>4,89</b>
Eidam 40 - 45 %, balenie blok, tehla	9,3	7,3	120,21	<b>116,76</b>	-2,9	<b>4,72</b>
Eidam 30 % tuk minimálne 30 %, balenie blok, tehla	141,9	213,5	97,06	<b>97,62</b>	0,6	<b>3,94</b>

Prameň: Státní zemědělský intervenční fond - SZIF, TIS ČR

Ceny prepočítané kurzom ECB zo dňa 26. 01. 2024, 1€ = 24,748 CZK

## Maďarsko

### Nákupné ceny a množstvo nakúpeného kravského mlieka v Maďarsku

Tony, v HUF/kg (bez DPH)

	Január 2023	December 2023	Január 2024	Index 1.2024/1.2023	Index 1.2024/12.2023	Priemerná cena v €/1 kg
Extra	224,02	162,42	<b>164,91</b>	73,6	101,5	<b>0,43</b>
Neštandard	176,51	122,76	<b>153,69</b>	87,1	125,2	<b>0,40</b>
Priemer	223,80	161,98	<b>164,63</b>	73,6	101,6	<b>0,43</b>

Prameň: AKI – PIAC Budapešť

Priemerný kurz ECB za január 2024, 1€ = 382,04 HUF

### Odbytové ceny mlieka a mliečnych výrobkov v Maďarsku

v HUF/l, kg (bez DPH)

Výrobok	4. týždeň 2023	3. týždeň 2024	4. týždeň 2024	Index 4./3. t. 2024	Index 4. t. 24/23	Priemerná cena v €/l, kg
Konzum. mlieko 2,8 %, PE vrecká, (l bal.) <sup>1/</sup>	372,57	333,95	<b>333,57</b>	99,9	0,9	<b>0,86</b>
Konzum. mlieko 2,8 %, (krabica, 1 l) <sup>1/</sup>	359,31	313,54	<b>311,07</b>	99,2	0,8	<b>0,80</b>
Mlieko pasterizované 2,8 %, (krabica, 1 l) <sup>1/</sup>	349,50	271,72	<b>274,04</b>	100,9	0,7	<b>0,71</b>
Mlieko pasterizované 1,5 %, (krabica, 1 l) <sup>1/</sup>	323,67	250,24	<b>249,40</b>	99,7	0,6	<b>0,64</b>
Maslo 80 % balené 120 g	3 300,36	2 660,21	<b>2 836,88</b>	106,6	86,0	<b>7,33</b>
Maslový tuk	1 751,09	1 556,97	<b>1 509,11</b>	96,9	86,1	<b>3,90</b>
Tvaroh	1 579,53	1 256,54	<b>1 253,19</b>	99,7	79,3	<b>3,24</b>
Smotana kyslá, 20 % obsah tuku	1 006,18	837,54	<b>845,85</b>	101,0	84,1	<b>2,19</b>
Jogurt biely	560,70	471,71	<b>462,22</b>	98,0	82,4	<b>1,19</b>
Jogurt ovocný	800,30	635,22	<b>663,92</b>	104,5	83,0	<b>1,72</b>
Kefir	519,59	452,07	<b>457,27</b>	101,2	88,0	<b>1,18</b>
Syr Trappista	2 774,22	1 960,60	<b>2 137,35</b>	109,0	77,0	<b>5,52</b>
Tavený syr	2 110,01	1 984,86	<b>2 072,34</b>	104,4	98,2	<b>5,36</b>

Prameň: AKI – PIAC Budapešť

Ceny prepočítané priemerným kurzom ECB zo dňa 26.01. 2024, 1€ = 386,95 HUF

Poznámka: <sup>1/</sup> odbytové ceny mlieka z veľkoobchodu

## Poľsko

### Odbytové ceny masla a sušeného mlieka v Poľsku

v PLN/100 kg, v €/kg (bez DPH)

Výrobok	17.12.2023	31.12.2023	21.01.2024	28.01.2024	Vývoj cien 28.01.2024/21.01. 2024 (%)	Cena v €/kg
Maslo v blokoch, 16 % vody	2 390,07	2 400,52	2 345,98	<b>2 322,99</b>	-1,0	<b>5,31</b>
Maslo balené, 16 % vody	2 800,14	2 671,82	2 518,78	<b>2 487,05</b>	-1,3	<b>5,68</b>
Sušené plnotučné mlieko	1 649,66	1 626,35	1 612,36	<b>1 593,88</b>	-1,1	<b>3,64</b>
Sušené odtučnené mlieko	1 151,56	1 168,94	1 166,15	<b>1 173,39</b>	0,6	<b>2,68</b>
Zahustené nesladené mlieko	829,00	809,54	849,57	<b>799,18</b>	-5,9	<b>1,83</b>
Srvátka v prášku	341,43	346,90	337,24	<b>349,65</b>	3,7	<b>0,80</b>

Prameň: Ministerstvo roľníctva i rozvoju wsi

Ceny prepočítané kurzom ECB zo dňa 26.01. 2024, 1€ = 4,3775 PLN

### Odbytové ceny syrov a tvarohu v Poľsku

v PLN/100 kg, v €/kg (bez DPH)

Výrobok	17.12.2023	31.12.2023	21.01.2024	28.01.2024	Vývoj cien 28.01.2024/21.01. 2024 (%)	Cena v €/kg
Syr Eidam 45 % t. v s.	2138,51	2095,30	2013,15	<b>2030,88</b>	0,9	<b>4,64</b>
Syr Gouda 45 % t. v s.	2174,43	2221,69	2143,50	<b>2179,64</b>	1,7	<b>4,98</b>
Čedar 45 % t. v .s	1979,22	1952,68	1746,20	<b>1889,22</b>	8,2	<b>4,32</b>
Syr Ementálskeho typu	2209,74	2224,45	2194,67	<b>2254,90</b>	2,7	<b>5,15</b>
Syry Podlaski, Zamojski, Morski	2134,30	2122,78	2138,56	<b>2190,10</b>	2,4	<b>5,00</b>
Syry typu Mozzarella	2061,56	2071,20	2083,36	<b>2096,23</b>	0,6	<b>4,79</b>
Syry typu Feta	1558,46	1530,36	1574,42	<b>1497,70</b>	-4,9	<b>3,42</b>
Plesňové syry	2743,12	2691,88	2772,46	<b>2683,84</b>	-3,2	<b>6,13</b>
Tvaroh min. 40 % t. v s.	1338,76	1364,53	1366,00	<b>1359,21</b>	-0,5	<b>3,10</b>
Cottage , min. 40 % tuku	973,40	962,14	976,99	<b>962,44</b>	-1,5	<b>2,20</b>

Prameň: Ministerstvo roľníctva i rozvoju wsi

Ceny prepočítané kurzom ECB zo dňa 26.01. 2024, 1€ = 4,3775 PLN

### Odbytové ceny konzumného mlieka, kyslomliečnych výrobkov a smotany v Poľsku

v PLN/100 kg, v €/kg (bez DPH)

Výrobok	17.12.2023	31.12.2023	21.1.2024	28.01.2024	Vývoj cien 31.12.2023/17.12. 2023 (%)	Cena v €/kg
Konzum. mlieko pasterizované, 2,0 %	306,83	304,57	304,16	<b>303,30</b>	-0,3	<b>0,69</b>
Konzum. mlieko pasterizované, min. 3,5 %	362,26	349,50	377,79	<b>361,52</b>	-4,3	<b>0,83</b>
Konzum. mlieko UHT; 1,5 – 1,8 %	291,64	292,32	283,77	<b>302,77</b>	6,7	<b>0,69</b>
Konzum. mlieko UHT; min. 3,5 %	314,37	320,28	302,93	<b>311,16</b>	2,7	<b>0,71</b>
Biely jogurt; 1,5 – 1,8 % tuk	692,78	668,69	729,87	<b>704,61</b>	-3,5	<b>1,61</b>
Biely jogurt; min. 3,5 % tuku	322,96	316,78	599,80	<b>599,91</b>	0,0	<b>1,37</b>
Kefír; 1,5 – 1,8 % tuk	380,16	367,61	365,96	<b>374,03</b>	2,2	<b>0,85</b>
Kefír; 2,0 % tuk	412,42	403,60	411,28	<b>412,72</b>	0,4	<b>0,94</b>
Smotana; 10 – 29 % tuk	896,78	932,36	917,72	<b>909,19</b>	-0,9	<b>2,08</b>
Smotana, viac ako 29 % tuk	1439,33	1437,42	1 432,25	<b>1 428,84</b>	-0,2	<b>3,26</b>

Prameň: Ministerstvo roľníctva i rozvoju wsi

Ceny prepočítané kurzom ECB zo dňa 26.01. 2024, 1€ = 4,3775 PLN

Poznámka: \*údaje sa nemôžu zverejniť z dôvodu ochrany dôvernosti údajov

**Vydavateľ a spracovateľ cenových informácií:**

Pôdohospodárska platobná agentúra  
Odbor agrárnych informácií - ATIS  
Hraničná 12  
815 26 Bratislava  
[www.apa.sk](http://www.apa.sk)

Číslo 2/2024; Ročník 29., 1. 3. 2024

**Komoditní manažéri:**

Ing. Sylvia Čarná  
Ing. Miroslav Marko

Mobil: 0918/612 458  
0918/612 182

e-mail: [sylvia.carna@apa.sk](mailto:sylvia.carna@apa.sk)  
[miroslav.marko@apa.sk](mailto:miroslav.marko@apa.sk)

© Rozmnožovanie a využívanie informácií je možné len po písomnej dohode s Pôdohospodárskou platobnou agentúrou (PPA). Všetky cenové informácie sú spracované s najväčšou starostlivosťou.

Informácie, obsiahnuté v tomto materiáli sa zakladajú na informačných zdrojoch, o ktorých sme presvedčení, že sú hodnoverné.

Za úplnosť a správnosť uvádzaných informácií sa PPA - ATIS nezaručuje, ako aj nezodpovedá za škody vzniknuté na základe ich využívania.