



Správa o trhu s mliekom a mliečnymi výrobkami

December 2023

Číslo 1/2024

Ročník 29.

8. 2. 2024



Agrárne trhové informácie Slovenska

V tomto čísle

- 3. Aktuálny vývoj nákupných cien surového kravského mlieka**
Nákupná cena surového kravského mlieka od producentov
Nákupná cena ovčieho a kozieho mlieka
- 4. Nákupné ceny a množstvo nakúpeného mlieka od producentov v decembri**
Nákupné ceny ovčieho a kozieho mlieka od producentov v decembri
- 5. Nákupné ceny a množstvo nakúpeného mlieka od nákupcov v decembri**
Nákupná cena surového kravského mlieka od nákupcov
- 6. Predaj a odbytové ceny mlieka a mliečnych výrobkov**
- 7. Odbytové ceny mlieka a mliečnych výrobkov v decembri**
- 9. Odbytové ceny mlieka a mliečnych výrobkov za 52. týždeň 2023**
- 10. Vývoj odbytových cien mlieka a mliečnych výrobkov v 52. týždni 2023**
- 11. Produkcia mlieka a mliečnych výrobkov na Slovensku v roku 2023**
- 12. Priemerné odbytové ceny mlieka a mliečnych výrobkov na Slovensku v r. 2023**
- 13. Nákupné ceny kravského mlieka vo vybraných krajinách EÚ**
- 14. Priemerné odbytové ceny mliečnych výrobkov v EÚ**
- 15. Vývoj cien mliečnych produktov - Global Dairy Trade**
- 16. Ceny mlieka a mliečnych výrobkov v zahraničí**
Česká republika
- 17. Maďarsko**
- 18. Poľsko**
- 19. Spotrebiteľské ceny mliečnych výrobkov v SR v rokoch 2022 - 2023**

Aktuálny vývoj nákupných cien surového kravského mlieka

Nákupná cena surového kravského mlieka od producentov

V decembri 2023 nakúpili spracovatelia od producentov spolu 66 274 ton *surového kravského mlieka*, čo bolo o 4,3 % viac ako minulý mesiac.

Mlieka Q. triedy sa nakúpilo medzimesačne o 11,7 % viac, spolu 52 976 ton. Nakúpené množstvo *mlieka 1. triedy* kvality a *neštandardného mlieka* za december 2023 neuvádzame z dôvodu nižšieho počtu hlásení od respondentov. Na decembrovom nákupe sa *mlieko Q. triedy* podieľalo 79,9 %.

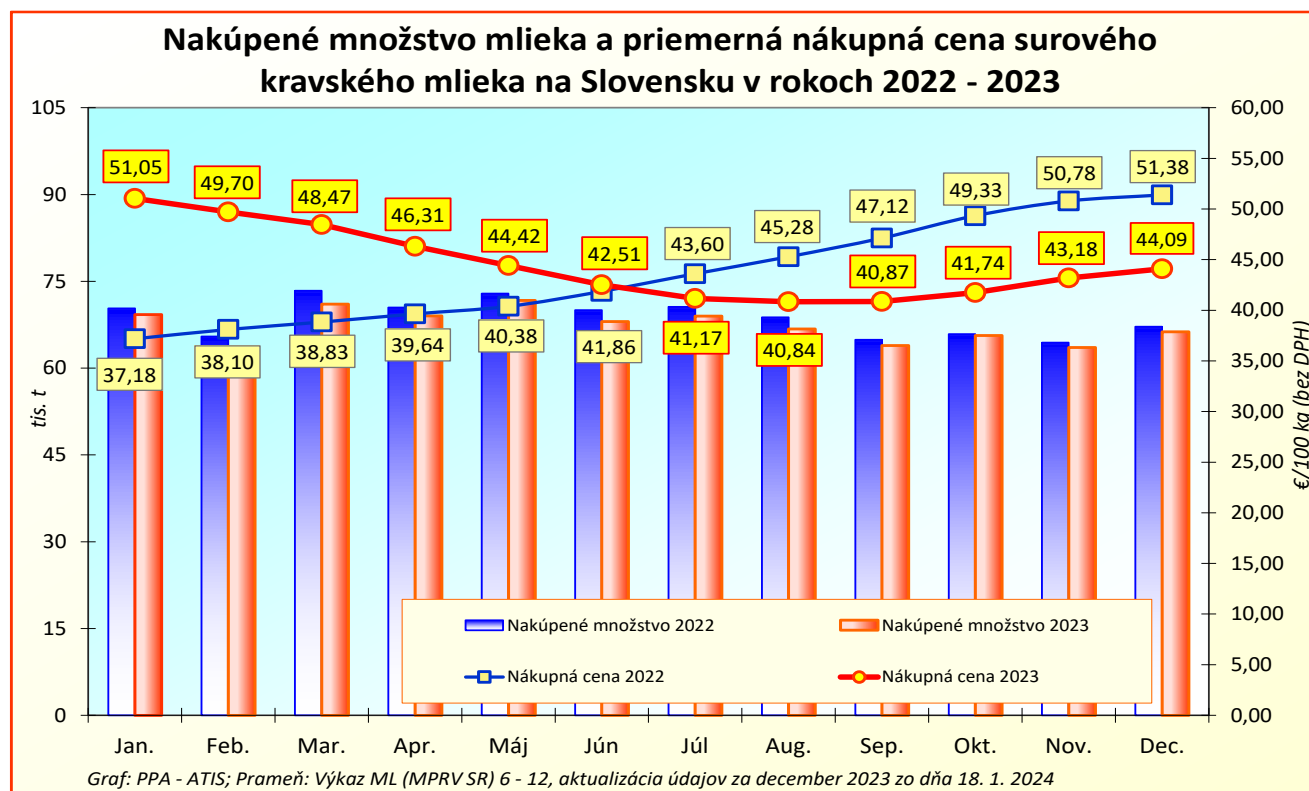
Medziročne nakúpili spracovatelia v decembri 2023 *surového kravského mlieka* spolu o 1,3 % menej. V porovnaní s rovnakým obdobím 2022 sa nákup *mlieka Q. triedy* zvýšil o 4,9 %.

Medzimesačný vývoj cien: Priemerná nákupná cena *surového kravského mlieka* sa v decembri 2023 zvýšila na úroveň 44,09 €/100 kg (+2,1 %). Cena *mlieka Q. triedy* v decembri 2023 posilnila na úroveň 44,00 €/100 kg (+1,2 %). Nákupnú cenu *mlieka 1. triedy* ako aj *neštandardného mlieka* neuvádzame z dôvodu nižšieho počtu hlásení od respondentov.

Medziročný vývoj cien: V porovnaní s decembrom 2022 bola priemerná nákupná cena *surového kravského mlieka* nižšia o 14,2 % (december 2022: 51,38 €/100 kg). Nákupná cena *mlieka Q. triedy* kvality sa medziročne tiež znížila (-14,5 %).

Priemerný obsah tuku v surovom kravskom mlieku bol na úrovni 4,03 % (11. 2023: 3,97 %; 12. 2022: 3,97 %) a obsah bielkovín sa v decembri zvýšil o 0,3 % na 3,53 % (11. 2023: 3,52 %; 12. 2022: 3,45 %).

© PPA – ATIS



© PPA – ATIS

Nákupné ceny a množstvo nakúpeného mlieka od producentov v decembri

Ceny sa uvádzajú v €/100 kg bez DPH

Názov produktu	Množstvo/ cena	SR spolu		Vývoj v %	
		December 2023	November 2023	Mesačný	Medziročný
Surové kravské mlieko, Q. trieda	Množstvo (t)	52 976	47 415	11,7	4,9
	Priem. cena	44,00	43,46	1,2	-14,5
Surové kravské mlieko, 1. trieda	Množstvo (t)	*1	14 638	-	-
	Priem. cena	*1	42,51	-	-
Surové kravské mlieko, neštandard	Množstvo (t)	*1	1 513	-	-
	Priem. cena	*1	40,94	-	-
Surové kravské mlieko spolu	Množstvo (t)	66 274	63 566	4,3	-1,3
	Obsah tuku v %	4,03	3,97	1,6	1,4
	Obsah biel. v %	3,53	3,52	0,3	2,1
	Priem. cena	44,09	43,18	2,1	-14,2
**Surové kravské mlieko spolu	Odhadovaná cena na nasledujúci mesiac	40,23	39,59	1,6	-12,8
Surové kravské mlieko v BIO kvalite	Priem. cena	*1	*1	-	-

Prameň: Výkaz ML (MPRV SR) 6 – 12; *1 údaj nezverejňujeme (menej ako traja respondenti) **Odhad nákupnej ceny na nasledujúci mesiac
Poznámka: *Údaje za december 2023 sú aktualizované k 18. 1. 2024.

Nákupné ceny ovčieho a kozieho mlieka od producentov v decembri

Ceny sa uvádzajú v €/100 kg bez DPH

Názov produktu	Množstvo/ cena	SR spolu		Vývoj v %	
		December 2023	November 2023	Mesačný	Medziročný
Ovčie mlieko od prvovýrobcov v SR	Množstvo (t)	218	205	6,5	-23,4
	Priem. cena	168,42	165,16	2,0	2,2
Kozie mlieko od prvovýrobcov v SR	Množstvo (t)	2	2	-19,7	-38,3
	Priem. cena	126,25	126,24	0,0	-5,9

Prameň: Výkaz ML (MPRV SR) 6 – 12

Poznámka: *Údaje za december 2023 sú aktualizované k 18. 1. 2024.

Nákupná cena ovčieho a kozieho mlieka

V decembri 2023 sa priemerná nákupná cena ovčieho mlieka zvýšila o 2,0 % na úroveň 168,42 €/100 kg. Medziročne cena ovčieho mlieka v decembri posilnila o 2,2 %.

Priemerná nákupná cena kozieho mlieka sa v decembri 2023 udržala na rovnakej úrovni ako minulý mesiac (126,25 €/100 kg). Medziročne bola cena kozieho mlieka o 5,9 % nižšia.

Nákupné ceny a množstvo nakúpeného mlieka od nákupcov v decembri

Ceny sa uvádzajú v €/100 kg bez DPH

Názov produktu	Množstvo/ cena	SR spolu		Vývoj v %	
		December 2023	November 2023	Mesačný	Medziročný
Surové kravské mlieko, Q. trieda	Množstvo (t)	*1	24 384	-	-
	Priem. cena	*1	40,66	-	-
Surové kravské mlieko, 1. trieda	Množstvo (t)	*1	*1	-	-
	Priem. cena	*1	*1	-	-
Surové kravské mlieko, neštandard	Množstvo (t)	*1	*1	-	-
	Priem. cena	*1	*1	-	-
Surové kravské mlieko spolu	Množstvo (t)	36 830	36 052	2,2	33,4
	Priem. cena	43,84	41,32	6,2	-15,2

Prameň: Výkaz ML (MPRV SR) 6 – 12; *1 údaj nezverejňujeme (menej ako traja respondenti)

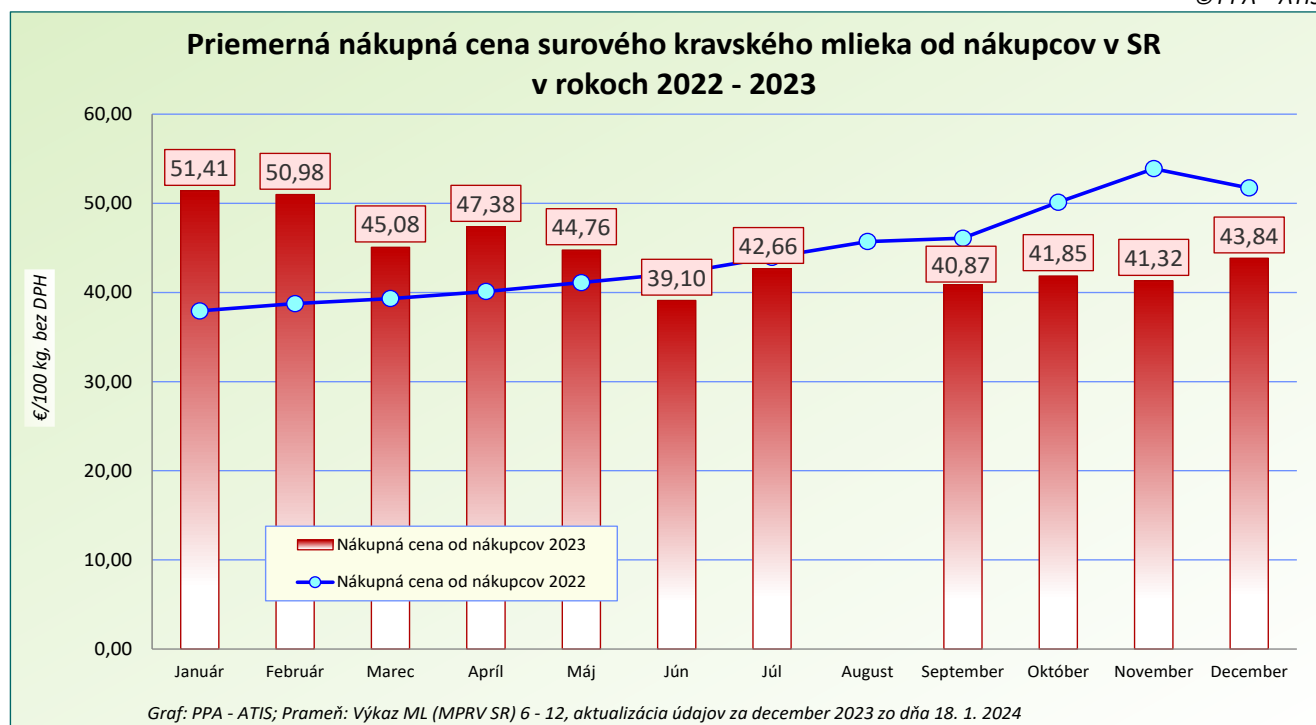
Poznámka: *Údaje za december 2023 sú aktualizované k 18. 1. 2024.

Nákupná cena surového kravského mlieka od nákupcov

V decembri 2023 priemerná nákupná cena *mlieka* od nákupcov dosiahla úroveň 43,84 €/100 kg, medziročne bola nižšia o 15,2 %. Nákupnú cenu *mlieka Q. triedy kvality, mlieka 1. triedy a neštandardného mlieka* neuvádzame z dôvodu nižšieho počtu hlásení od respondentov.

Spracovatelia nakúpili v decembri 2023 od nákupcov spolu 36 830 ton *surového mlieka*, čo predstavovalo medziročný nárast o 33,4 %.

© PPA – ATIS



Predaj a odbytové ceny mlieka a mliečnych výrobkov

Mesačný vývoj odbytových cien sa v decembri prejavil ich nárastom pri všetkých skupinách mliečnych výrobkov s výnimkou *kyslomliečnych výrobkov a tavených syrov*.

Medziročne boli naopak odbytové ceny takmer pri všetkých skupinách mliečnych výrobkov nižšie.

Konzumné mlieko

Predaj *konzumného mlieka* dosiahol v decembri 2023 hodnotu 15 984 ton (-8,7 %), medziročne bol vyšší o 1,7 %. Predaj *polotučného trvanlivého mlieka* sa v decembri 2023 znížil o 20,7 % na 8 177 ton, jeho priemerná odbytová cena posilnila o 2,9 % na 53,48 €/100 kg.

Konzumná smotana

Predaj *smotany* sa v decembri 2023 v porovnaní s novembrom zvýšil o 10,7 % na 1 802 ton. *Kyslej smotany* sa predalo o 5,8 % viac ako v novembri 2023, jej priemerná odbytová cena stúpila o 1,7 %.

Sladkej 33-percentnej smotany (150 – 500 g bal.) sa v novembri 2023 predalo o 1,5 % menej (76 ton) ako pred mesiacom, jej priemerná odbytová cena dosiahla úroveň 342,44 €/100 kg (+0,6 %).

Kyslomliečne výrobky

Kyslomliečnych výrobkov predali spracovatelia v decembri 2023 spolu 2 677 ton, čo bolo o 22,3 % menej ako v novembri 2023. *Jogurtov* sa predalo 1 803 ton, čo predstavovalo o 19,5 % menej ako pred mesiacom, medziročne ich predaj stúpol, a to o 5,9 %.

Množstvo predaného *bieleho jogurtu s obs. tuku 3 až 10 %* bolo medzimesačne na rovnakej úrovni, cena sa v porovnaní s minulým mesiacom zvýšila o 1,1 %.

Maslo

Predaj *masla (80 - 90 % tuku, najviac 16 % vody)* dosiahol v decembri 2023 množstvo 656 ton, čo bolo o 7,8 percent medzimesačne menej. *Masla v 100 - 250 g balení* sa v decembri predalo tiež menej, o 7,9 % (627 ton), jeho priemerná odbytová cena oproti minulému mesiacu stúpila o 1,4 % na 690,08 €/100 kg. *Masla v blokoch* sa v medzimesačnom porovnaní predalo menej o 4,0 % (19 ton) a priemerná odbytová cena sa zvýšila o 1,7 % (651,13 €/100 kg).

Medziročne predali spracovatelia spolu *masla (80 až 90 % tuku)* o 6,1 % menej, *masla v 100 - 250 g balení* o 1,4 % menej a predaj *masla v blokoch* sa medziročne znížil až o 68,8 % (12.2022: 60 ton).

Syry

Syrov spolu bez tavených sa v decembri 2023 predalo 1 969 ton, ich priemerná odbytová cena stúpila na úroveň 543,15 €/100 kg. Medziročne predaj *syrov spolu* klesol len mierne, a to o 0,3 %.

Polotvrdých syrov sa v 12. mesiaci tohto roka predalo o 8,5 % menej ako v minulom roku, celkové množstvo predstavovalo 264 ton.

Predaj *Eidamskej tehly 45 % t. v s.* sa v decembri 2023 medzimesačne zvýšil o 8,1 % na 93 ton. Jej priemerná odbytová cena stúpila na 644,31 €/100 kg (+1,7 %), medziročne stúpila o 1,8 %.

Čerstvých syrov sa predalo spolu 747 ton, čo bolo o 7,7 % menej ako v novembri 2022. Predaj *tvarohu medzimesačne* klesol o 11,6 % na 577 ton. Priemerná odbytová cena *mäkkého tvarohu* klesla len minimálne, a to na 298,75 €/100 kg (-0,4 %), jeho predaj v medzimesačnom porovnaní klesol o 12,0 % a v medziročnom porovnaní o 10,9 %.

Tavených syrov sa v decembri 2023 predalo spolu 232 ton, čo bolo o 19,2 % menej ako pred mesiacom, ich priemerná odbytová cena bola na úrovni 554,85 €/100 kg (-1,7 %). Medziročne priemerná odbytová cena *tavených syrov* klesla o 8,0 %.

© PPA – ATIS

Odbytové ceny mlieka a mliečnych výrobkov v decembri

Ceny sa uvádzajú v €/100 kg bez DPH, množstvo (predané) v t

Názov produktu	Množstvo/ cena	SR spolu		Vývoj v %	
		December 2023	November 2023	Mesačný	Medziročný
Konzumné mlieko spolu	Predané množstvo (t)	15 984	17 505	-8,7	1,7
	Priemer. cena	61,87	59,22	4,5	-14,9
Polotučné mlieko trvanlivé, 1 l krabica	Predané množstvo (t)	8 177	10 309	-20,7	8,7
	Priemer. cena	53,48	51,97	2,9	-19,8
Smotana spolu	Predané množstvo (t)	1 802	1 628	10,7	0,9
	Priemer. cena	276,42	265,15	4,3	-3,1
Smotana - obsah tuku nižší ako 29 %	Predané množstvo (t)	1 063	1 017	4,5	-4,7
	Priemer. cena	222,96	215,99	3,2	-2,8
Smotany kyslé	Predané množstvo (t)	675	638	5,8	3,6
	Priemer. cena	208,65	205,12	1,7	-3,7
Smotana 16 % kyslá 125-250g balenie	Predané množstvo (t)	146	149	-2,1	-9,7
	Priemer. cena	211,84	207,01	2,3	-1,1
Smotana 33% sladká 150-500g balenie	Predané množstvo (t)	76	77	-1,5	2,9
	Priemer. cena	342,44	340,53	0,6	0,3
Kyslomliečne výrobky celkom, vrátane jogurtov	Predané množstvo (t)	2 677	3 444	-22,3	4,2
	Priemer. cena	171,14	170,78	0,2	0,3
Jogurty	Predané množstvo (t)	1 803	2 239	-19,5	5,9
	Priemer. cena	198,08	199,15	-0,5	-0,6
Jogurt biely s obs. tuku min. 3 % a menej ako 10 % 125 – 175 g balenie	Predané množstvo (t)	65	65	0,9	-14,1
	Priemer. cena	175,04	173,16	1,1	-1,1
Kyslomliečne nápoje	Predané množstvo (t)	874	1 205	-27,4	0,8
	Priemer. cena	115,56	118,04	-2,1	1,0
Sušené mliečne výrobky celkom	Predané množstvo (t)	18,60	*1	-	-
	Priemer. cena	273,85	*1	-	-
Maslo (od 80 do 90 % tuku), najviac 16 % vody)	Predané množstvo (t)	656	711	-7,8	-6,1
	Priemer. cena	688,90	678,35	1,6	-10,2
Maslo čerstvé formované 100 - 250 g balenie (16% vody)	Predané množstvo (t)	627	681	-7,9	-1,4
	Priemer. cena	690,08	680,24	1,4	-11,4
Maslo bloky (16 % vody)	Predané množstvo (t)	19	20	-4,0	-68,8
	Priemer. cena	651,13	640,11	1,7	1,0
Syry spolu (bez tavených syrov)	Predané množstvo (t)	1 969	2 130	-7,5	-0,3
	Priemer. cena	543,15	526,71	3,1	-1,1
Syry vyrobené len z kravského mlieka	Predané množstvo (t)	1 689	1 804	-6,4	-1,6
	Priemer. cena	509,85	489,57	4,1	-3,6
Bryndza zimná 125-250g balenie	Predané množstvo (t)	172	198	-12,9	1,5
	Priemer. cena	746,84	744,89	0,3	8,1
Polotvrdé syry	Predané množstvo (t)	264	266	-0,8	-8,5
	Priemer. cena	682,63	671,60	1,6	-1,2

Prameň: Výkaz ML (MPRV SR) 6 – 12; *1 údaj nezverejňujeme (menej ako traja respondenti)

Poznámka: *Údaje za december 2023 sú aktualizované k 18. 1. 2024.

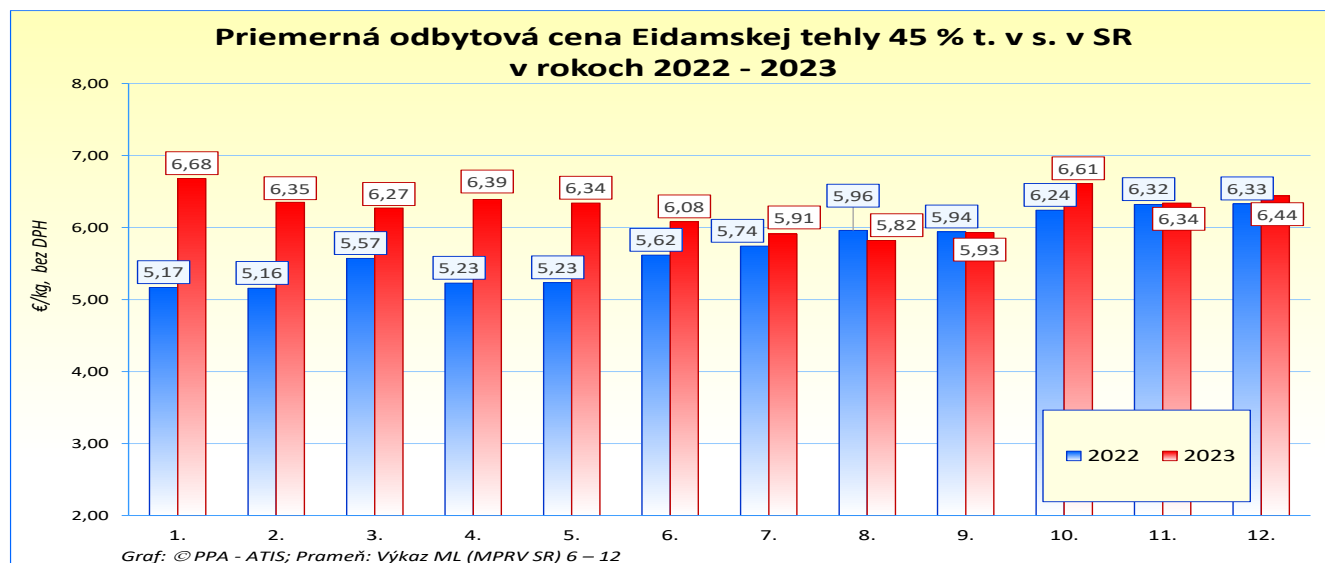
Odbytové ceny mlieka a mliečnych výrobkov v decembri

Ceny sa uvádzajú v €/100 kg bez DPH, množstvo (predané) v t

Názov produktu	Množstvo/ cena	SR spolu		Vývoj v %	
		December 2023	November 2023	Mesačný	Medziročný
Eidamská tehla 45 % t. v s.	Predané množstvo (t)	93	86	8,1	-5,1
	Priemer. cena	644,31	633,65	1,7	1,8
Čerstvý syry	Predané množstvo (t)	747	809	-7,7	-0,2
	Priemer. cena	346,39	337,44	2,7	-2,0
Hrudka kravská	Predané množstvo (t)	153	141	9,0	7,3
	Priemer. cena	471,49	474,55	-0,6	-6,1
Tvarohy	Predané množstvo (t)	577	653	-11,6	1,3
	Priemer. cena	299,91	295,56	1,5	-3,8
Tvaroh mäkký 250g balenie	Predané množstvo (t)	284	323	-12,0	10,9
	Priemer. cena	298,75	299,83	-0,4	-2,3
Tvaroh tučný 250g balenie	Predané množstvo (t)	*1	*1	-	-
	Priemer. cena	*1	*1	-	-
Parené syry spolu	Predané množstvo (t)	387	397	-2,5	0,6
	Priemer. cena	751,09	738,14	1,8	-1,2
Parenica údená	Predané množstvo (t)	78	83	-6,7	-16,4
	Priemer. cena	731,36	726,31	0,7	3,7
Oštiepok údený 40-50 % obsahom t. v s.	Predané množstvo (t)	19	17	8,9	-11,3
	Priemer. cena	676,67	684,30	-1,1	-1,7
Tavené syry spolu	Predané množstvo (t)	232	288	-19,2	1,8
	Priemer. cena	554,85	564,41	-1,7	-8,0
Tavené syry 70 % t. v s.	Predané množstvo (t)	129	152	-15,1	15,8
	Priemer. cena	558,01	572,62	-2,6	-5,3
Tvarohové nátierky, dezerty a krémy	Predané množstvo (t)	215	331	-34,8	8,8
	Priemer. cena	324,07	320,32	1,2	-3,4

Prameň: Výkaz ML (MPRV SR) 6 – 12; *1 údaj nezverejňujeme (menej ako traja respondenti)

Poznámka: *Údaje za december 2023 sú aktualizované k 18. 1. 2024.



Odbytové ceny mlieka a mliečnych výrobkov za 52. týždeň 2023

Ceny za 52. týždeň 2023 zisťované v dňoch 1.1. 2024 - 9.1. 2024

Ceny sa uvádzajú v €/100 kg bez DPH

Trend týždenného cenového vývoja	Názov produktu	Cena	Otz	Ots	Otv	SR spolu		Vývoj cien v %	
						52. týždeň 2023	51. týždeň 2023	Týždenný	Medziročný
↗	Polotučné mlieko trvanlivé 1,5 % tuk	Min.	51,00	-	*1	51,00	51,00	0,0	-16,4
		Max.	53,00			54,00	53,00	1,9	-20,6
		Priem.	52,40			53,37	52,27	2,1	-18,4
↗	Smotana kyslá, (12 – 14 % tuk), 150 - 250 g balenie	Min.	166,00	-	*1	166,00	165,00	0,6	-4,6
		Max.	233,00			310,00	310,00	0,0	-19,5
		Priem.	214,40			219,04	213,34	2,7	-3,2
↗	Smotana sladká, (30 – 33 % tuk), 100 - 500 g balenie	Min.	*1	*1	*1	346,00	344,00	0,6	0,9
		Max.				515,00	525,00	-1,9	-4,6
		Priem.				366,19	352,20	4,0	-5,4
↘	Maslo čerstvé, 100 - 250 g balenie	Min.	597,00	555,00	638,00	555,00	557,00	-0,4	-24,5
		Max.	833,00	693,00	1 120,00	1 120,00	1 032,00	8,5	-17,6
		Priem.	681,78	689,38	709,55	701,61	720,39	-2,6	-13,3
↘	Maslo čerstvé 250 g balenie	Min.	590,00	*1	*1	510,00	541,00	-5,7	-31,8
		Max.	827,00			827,00	832,00	-0,6	-20,5
		Priem.	678,88			691,60	695,13	-0,5	-13,9
↗	Maslo bloky, (16 % vody)	Min.	*1	*1	-	662,00	662,00	0,0	10,1
		Max.				690,00	700,00	-1,4	-31,8
		Priem.				682,15	680,55	0,2	-4,9
↗	Tvaroh mäkký, 250 g balenie	Min.	275,00	*1	*1	204,00	202,00	1,0	6,8
		Max.	328,00			604,00	596,00	1,3	-9,0
		Priem.	301,12			291,25	285,54	2,0	-4,2
↘	Tvaroh tučný 250 g balenie, (tuk 38 % a viac)	Min.	297,00	*1	*1	240,00	240,00	0,0	8,1
		Max.	367,00			396,00	402,00	-1,5	-3,6
		Priem.	329,13			325,37	325,80	-0,1	-1,7
↗	Eidamská tehla, 45 % t. v s.	Min.	436,00	*1	*1	436,00	439,00	-0,7	-14,5
		Max.	688,00			765,00	760,00	0,7	-1,5
		Priem.	569,21			754,88	746,87	1,1	46,9
↗	Parenica neúdená	Min.	656,00	-	*1	656,00	638,00	2,8	4,1
		Max.	829,00			829,00	823,00	0,7	-6,0
		Priem.	688,29			688,44	684,57	0,6	1,7
↘	Parenica údená	Min.	652,00	-	*1	652,00	651,00	0,2	14,6
		Max.	918,00			918,00	848,00	8,3	-1,6
		Priem.	670,52			672,24	693,26	-3,0	15,3
↘	Oštiepok údený 40 – 50 % t. v s.	Min.	*1	*1	*1	617,00	613,00	0,7	-4,3
		Max.				930,00	930,00	0,0	0,0
		Priem.				650,01	662,37	-1,9	-2,2
↘	Polooštiepok údený	Min.	628,00	-	*1	628,00	652,00	-3,7	1,6
		Max.	872,00			872,00	897,00	-2,8	-1,2
		Priem.	690,38			690,53	709,31	-2,7	-4,7
↗	Bryndza zimná 125 - 250 g balenie	Min.	*1	*1	*1	640,00	660,00	-3,0	14,3
		Max.				900,00	900,00	0,0	16,3
		Priem.				715,29	700,75	2,1	2,7
↗	Bryndza zimná 2 - 5 - 10 kg (voľná)	Min.	*1	610,00	*1	601,00	608,00	-1,2	17,6
		Max.		740,00		811,00	831,00	-2,4	19,3
		Priem.		716,06		766,92	762,03	0,6	25,8
-	Sušené plnotučné mlieko, SPM (25 kg vreca)	Min.	-	-	*1	*1	-	-	-
Max.									
Priem.									
-	Sušené odtučnené mlieko, SOM (25 kg vreca)	Min.	-	-	*1	*1	*1	-	-
Max.									
Priem.									

Prameň: PPA – ATIS; Otz - Oblasť trhu západ (Bratislavský kraj, Trnavský kraj, Trenčiansky kraj, Nitriansky kraj), Ots - Oblasť trhu stred (Žilinský kraj, Banskobystrický kraj), Otv - Oblasť trhu východ (Košický kraj, Prešovský kraj), *1 - údaj nezverejňujeme (menej ako traja respondenti).

Vývoj odbytových cien mliečnych výrobkov v 52. týždni 2023

Týždenný vývoj

V 52. týždni 2023 bol zaznamenaný pri odbytových cenách vybraných mliečnych výrobkov pohyb cien v rozpätí od -3,0 % pri *údenej parenici* do +4,0 % pri *sladkej smotane*.

Priemerná odbytová cena *Eidamskej tehly 45 % t. v s. stúpla* o 1,1 % na 754,88 €/100 kg. Odbytová cena *balenej zimnej bryndze* oproti 51. týždňu stúpla na 715,29 €/100 kg, naopak zimná *bryndza voľná* zdražela len mierne, a to o 0,6 %. V 52. týždni 2023 priemerná odbytová cena *neúdennej parenice* stúpla na úroveň 688,44 €/100 kg (+0,6 %). Priemerná odbytová cena *údennej parenice* v 52. týždni tohto roka oproti 51. týždňu klesla na úroveň 672,24 €/100 kg, odbytová cena *údeného oštiepka* v sledovanom týždni taktiež klesla, a to na 650,01 €/100 kg (-1,9 %). Priemerná odbytová cena *údeného polooštiepka* klesla v 52. týždni 2023 na hodnotu 690,53 €/100 kg.

Odbytová cena *čerstvého masla v 100 - 250 g balení* klesla na úroveň 701,61 €/100 kg (-2,6 %) a cena *masla v 250 g bal.* klesla o 0,5 % (691,60 €/100 kg). Cena *masla v blokoch* oproti 51. týždňu stúpla na úroveň 682,15 €/100 kg.

Smotana kyslá (12 – 14 % tuk) a *smotana sladká (30 - 33 % tuk)* zaznamenali v týždňovom porovnaní nárast cien (+2,7 %, resp. +4,0 %).

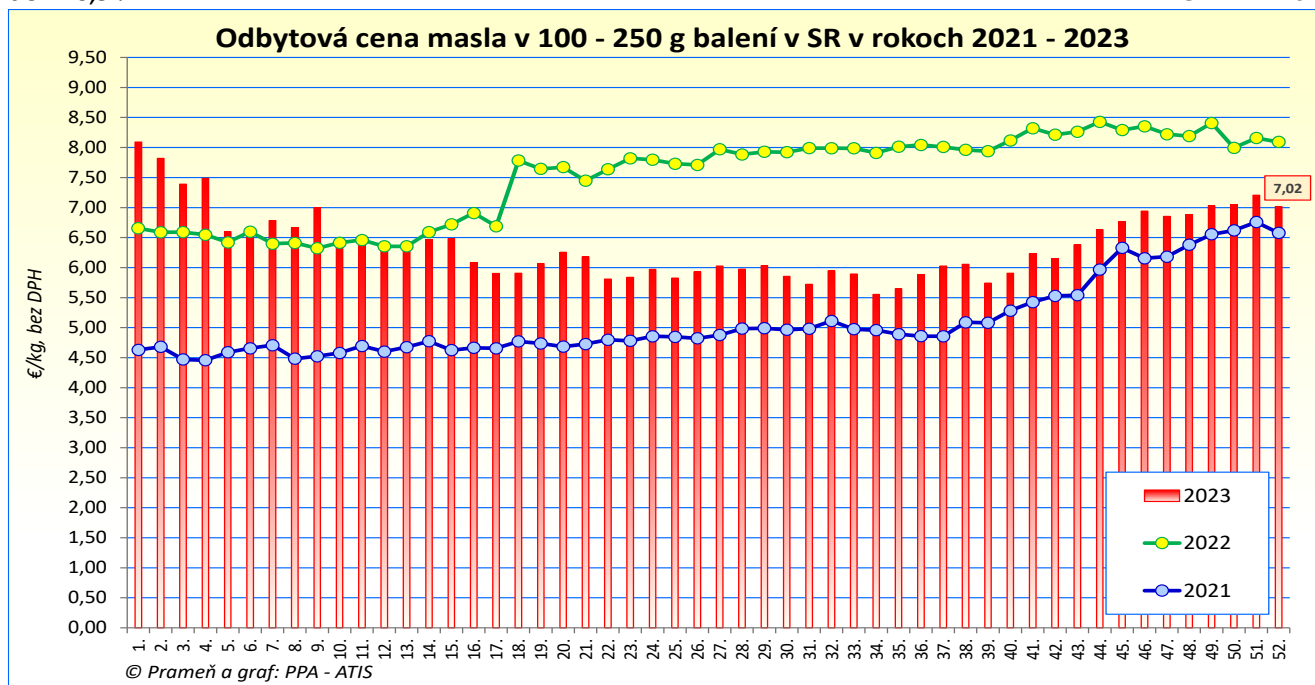
Medziročný vývoj

Priemerné odbytové ceny výrobkov sa medziročne vyvíjali smerom dole pri *polotučnom trvanlivom mlieku 1,5 %* (-18,4 %), *smotane kyslej* (-3,2 %), *smotane sladkej (30 - 33% tuk)* -5,4 %, *masle* (-13,3 % pri *masle v 100 až 250 g balení*, -13,9 % pri *masle v 250 g balení* a -4,9 % pri *masle v blokoch*), *tvorohu mäkkom v 250 g balení* (-4,2 %), *tvorohu tučnom v 250 g balení* (-1,7 %), *údenom oštiepku* (-2,2 %) a pri *údenom polooštiepku* (-4,7 %).

Naopak medziročný nárast odbytových cien zaznamenali *neúdená parenica* (+1,7 %), *údená parenica* (+15,3 %), *bryndza zimná v 125 – 250 g balení* (+2,7 %). Najväčší nárast ceny v medziročnom porovnaní bol pri *eidamskej tehle 45 % t. v s.* (+46,9 %) a pri *zimnej bryndzi voľnej* (+25,8 %).

Medziročný vývoj odbytových cien vybraných mliečnych výrobkov bol zaznamenaný v rozpätí od -18,4 % až do +46,9 %.

© PPA – ATIS



Produkcija mlieka a mliečnych výrobkov na Slovensku v roku 2023

Produkcija mlieka a mliečnych výrobkov na Slovensku sa v minulom roku v medziročnom porovnaní zvýšila pri *konzumnom mlieku, konzumnej smotane, kyslomliečnych výrobkoch a pri tvarohových nátierkach, dezertoch a krémoch*. Zníženú produkciu sme zaznamenali pri všetkých druhoch syrov, *masle a srvátke*.

V roku 2023 sa na Slovensku vyrobilo spolu 242 232 ton *konzumného mlieka*, čo oproti roku 2022 (229 928 ton) predstavovalo medziročný nárast o 12 303,8 t (+5,4 %).

Konzumnej smotany (od 10 % obsahu tuku) sa v rovnakom období 2023 vyrobilo spolu 34 494 ton, produkcia sa medziročne zvýšila o 6,4 % (+2 060 ton).

Produkcija *kyslomliečnych výrobkov* stúpila o 7,5 %, v minulom roku sa ich vyrobilo spolu 50 082 ton, čo bol v porovnaní s rokom 2022 nárast o 3 504 ton.

Zvýšenie produkcie bolo medziročne zaznamenané aj pri *tvarohových nátierkach, dezertoch a krémoch*, ktorých sa do konca roka 2023 vyrobilo spolu 3 188 ton (+11,6 %).

Naopak, výrazný pokles produkcie bol pri *sušených mliečnych výrobkoch*, ktorých sa vo vlaňajšom roku vyrobilo spolu o 22,5 % menej ako v roku 2022, spolu 4 214 ton (-1 225 ton).

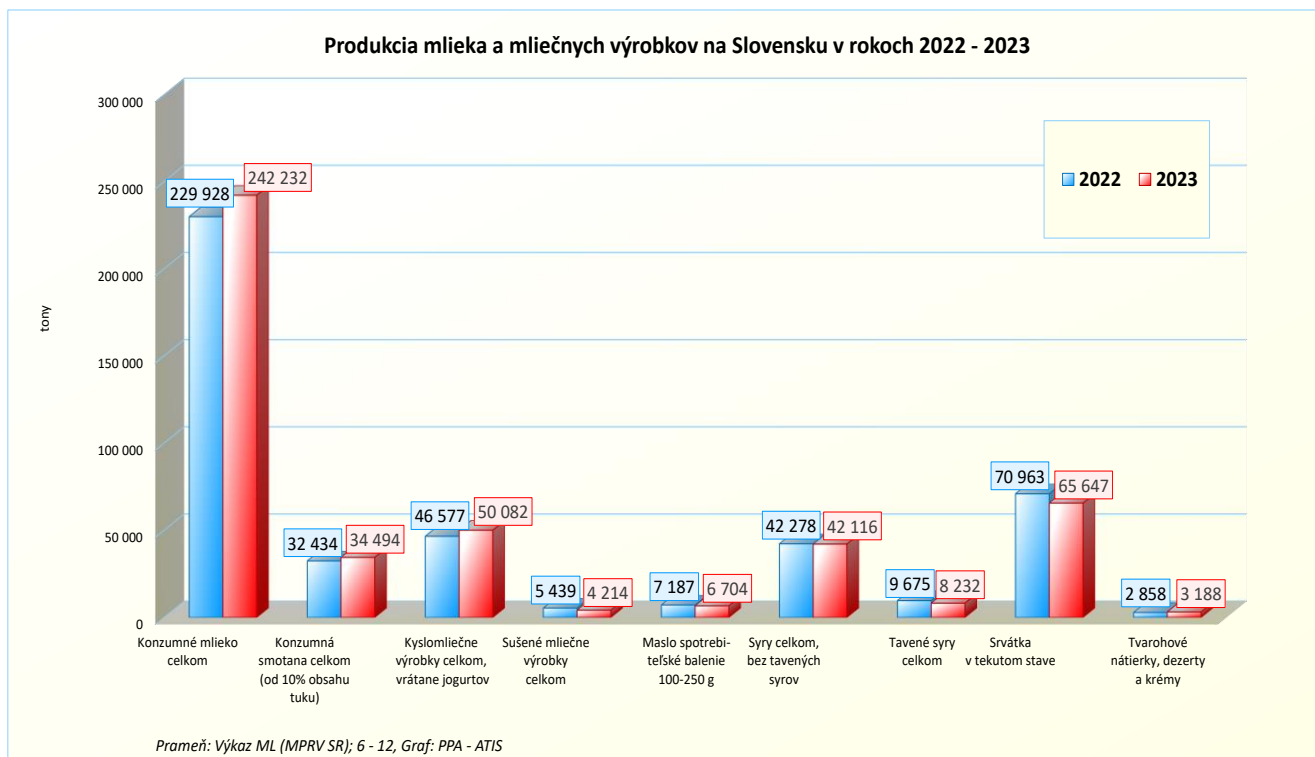
Masla v spotrebiteľskom balení 100 - 250 g sa vyrobilo tiež menej, spolu 6 704 ton, čo zaznamenalo v medziročnom porovnaní rozdiel o 6,7 % (2022: 7 187 ton).

Syrov celkom (bez tavených) sa v minulom roku na Slovensku vyrobilo 42 116 ton, čo predstavuje zníženie produkcie o 0,4 % (-162 ton). Medziročný pokles bol zaznamenaný aj pri *Eidame 45 % t. v s., ktorého* produkcia dosiahla spolu 2 453 ton, bolo to o 10,3 % menej ako v roku 2022 (2 734 ton).

Výroba *tavených syrov* bola v roku 2023 o 14,9 % medziročne nižšia, od januára do konca decembra 2023 ich produkcia dosiahla 8 232 ton (2022: 9 675 ton, +1 443 ton).

Srvátky (v tekutom stave) sa vo vlaňajšom roku vyrobilo spolu 65 647 ton, čo v porovnaní s rokom 2022 (70 963 ton) bolo o 7,5 % menej.

© PPA – ATIS/ Výkaz ML (MPRV SR) 6 – 12



Priemerné odbytové ceny mlieka a mliečnych výrobkov na Slovensku v roku 2023

Vývoj priemerných odbytových cien mlieka a mliečnych výrobkov na Slovensku sa v roku 2023 nachádzal v rozpätí od -82,4 % pri srvátke (v tekutom stave) do +15,3 % pri kyslomliečnych výrobkoch.

V minulom roku dosiahla priemerná odbytová cena konzumného mlieka celkom hodnotu 63,62 Eur/100 kg, čo v porovnaní s rokom 2022 predstavovalo zvýšenie o 4,4 % (2022: 60,93 Eur/100 kg).

Priemerná odbytová cena konzumnej smotany (od 10 % obsahu tuku) sa v roku 2023 zvýšila o 27,66 Eur/100 kg (+11,4 %), jej cena dosiahla hodnotu 270,04 Eur/100 kg (2022: 242,38 Eur/100 kg).

Najvýraznejší nárast priemernej odbytovej ceny sme vlani zaznamenali pri kyslomliečnych výrobkoch, ktorých cena dosiahla úroveň 173,07 Eur/100 kg a v medziročnom porovnaní bol rozdiel 22,94 Eur/100 kg (+15,3 %).

Pri syroch celkom (bez tavených syrov) bolo zaznamenané oproti roku 2022 zvýšenie priemernej odbytovej ceny o 11,3 %, ich cena sa v roku 2023 upevnila na hodnotu 538,60 Eur/100 kg (2022: 483,74 Eur/100 kg).

Priemerná odbytová cena Eidamu 45 % t. v s dosiahla hodnotu 677,73 Eur/100 kg, čo predstavovalo v medziročnom porovnaní zvýšenie 9,5 %.

Priemerná odbytová cena tavených syrov bola v roku 2023 vyššia o 70,22 Eur/100 kg (14,4 %) v porovnaní s rokom 2022, ich cena bola na úrovni 556,59 Eur/100 kg (2022: 486,37 Eur/100 kg).

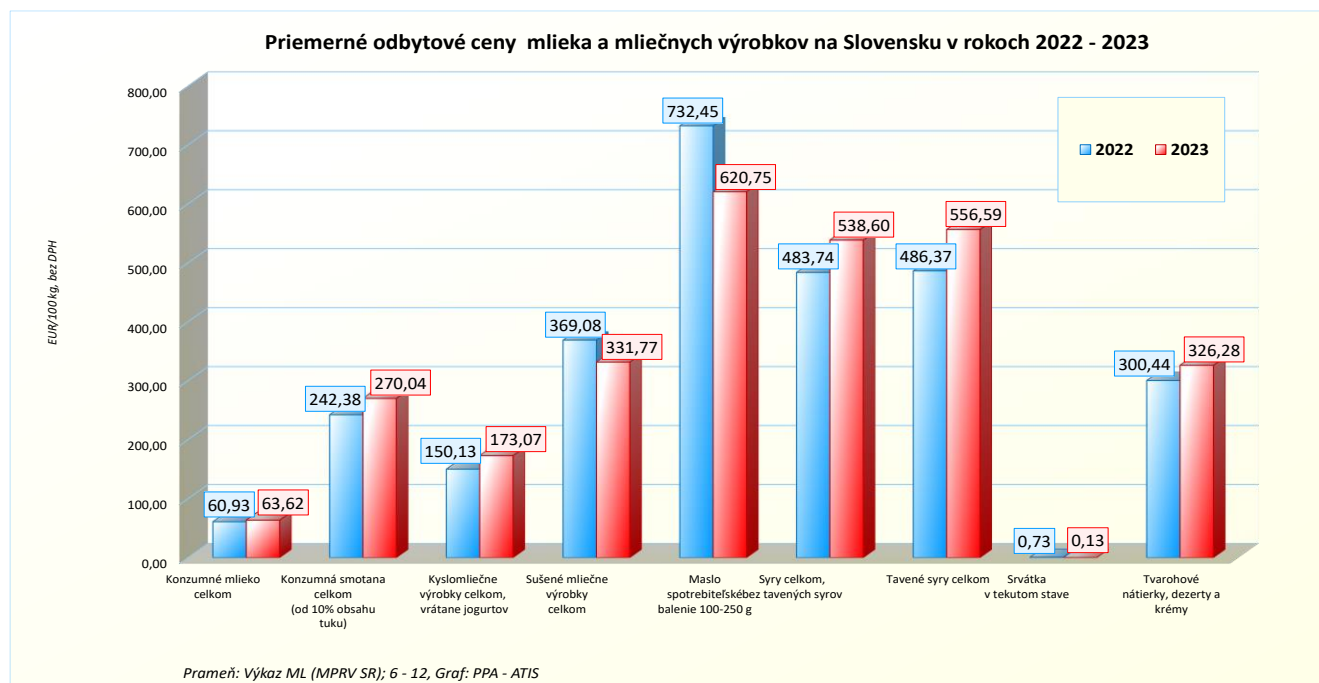
Poslednou skupinou mliečnych výrobkov, ktorých priemerná odbytová cena bola v roku 2023 oproti predchádzajúcemu roku vyššia, boli tvarohové nátierky, dezerty a krémy. Ich cena sa zvýšila o 8,6 % na 326,28 Eur/100 kg, čo predstavovalo rozdiel o 25,85 Eur/100 kg.

Zníženie priemerných odbytových cien v roku 2023 o 10,1 % sme zaznamenali pri sušených mliečnych výrobkoch (2023: 331,77 Eur/100 kg; 2022: 369,08 Eur/100 kg).

Cena masla v spotrebiteľskom balení 100 - 250 g klesla na úroveň 620,75 Eur/100 kg, čo bolo v medziročnom porovnaní až o 111,70 Eur/100 kg menej (-15,3 %).

Najvýraznejší pokles priemernej odbytovej ceny v roku 2023 sme zaznamenali pri srvátke (v tekutom stave), jej cena klesla na 0,13 Eur/100 kg (2022: 0,73 Eur/100 kg).

© PPA – ATIS/ Výkaz ML (MPRV SR) 6 – 12

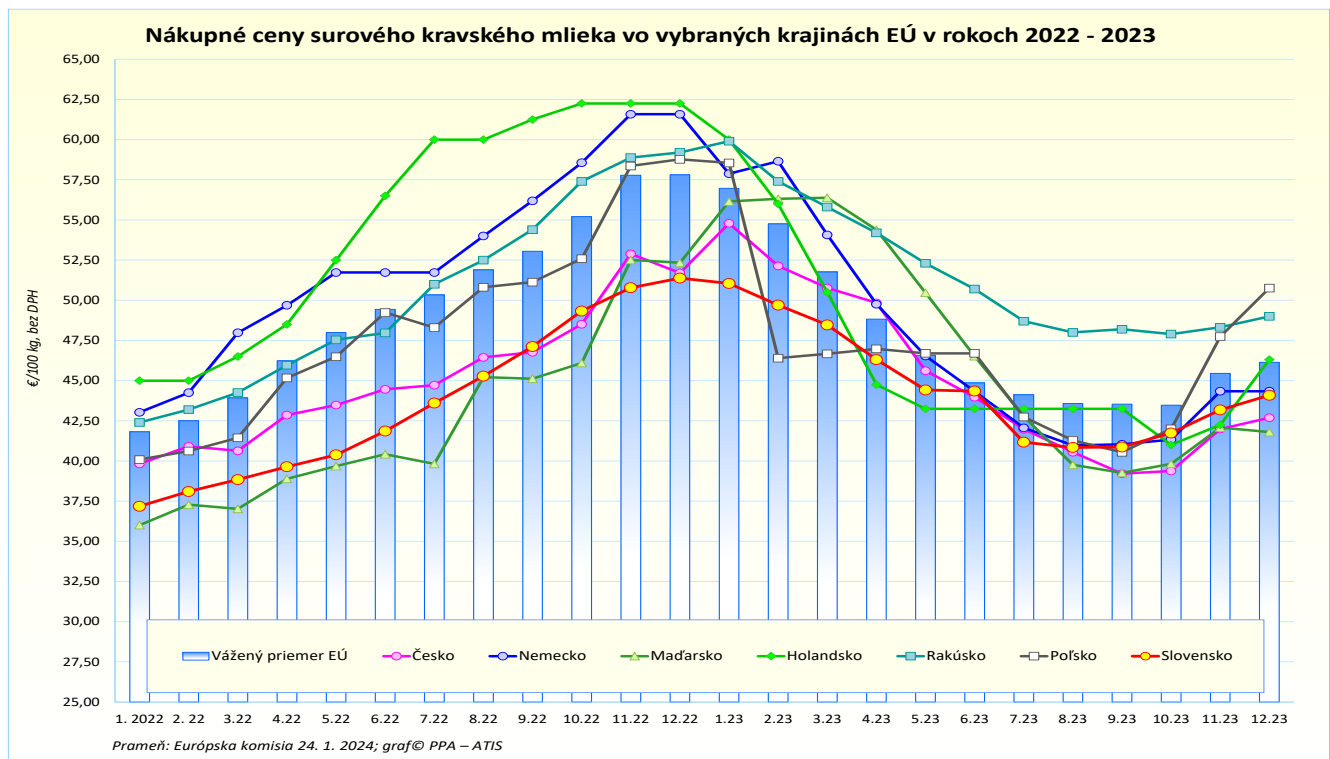


Nákupné ceny kravského mlieka vo vybraných krajinách EÚ

v EUR/100 kg (bez DPH)

Krajina/mesiac	Belgicko	Česko	Nemecko	Francúzsko	Taliansko	Maďarsko	Holandsko	Rakúsko	Poľsko	Slovensko	Vážený priemer EÚ-27 ^{1/}
	Cena v €/100 kg										
12./2022	58,13	54,28	61,72	49,51	57,40	54,55	62,51	59,78	59,39	51,38	58,25
1./2023	53,77	54,33	58,29	49,80	57,17	56,49	60,00	58,92	51,59	51,05	55,74
2./2023	49,12	52,88	54,08	49,95	57,40	56,32	56,00	57,46	48,06	49,70	53,34
3./2023	45,67	49,89	49,74	48,51	54,86	53,06	50,50	55,62	47,66	48,47	50,27
4./2023	43,61	48,45	46,54	46,93	53,73	50,04	44,75	54,48	46,72	46,31	47,52
5./2023	41,89	45,78	44,30	45,37	51,60	46,27	43,25	51,97	45,62	44,42	45,49
6./2023	38,99	43,16	41,97	45,63	51,60	43,70	43,25	50,67	43,12	42,51	44,27
7./2023	38,70	41,03	40,97	45,90	51,05	40,44	43,25	48,73	42,16	41,17	43,73
8./2023	38,04	40,04	40,98	46,49	49,46	39,32	43,25	48,59	41,72	40,84	43,52
9./2023	38,66	39,92	41,35	46,83	48,68	39,80	41,45	47,44	41,09	40,87	43,41
10./2023	40,56	40,71	42,99	47,45	48,33	40,64	41,00	47,88	43,74	41,74	44,40
11./2023	42,17	41,99	44,34	47,38	48,55	42,08	42,25	48,32	47,74	43,18	45,45
12./2023	^{2/} 42,80	^{2/} 42,69	^{2/} 44,34	^{2/} 46,87	^{2/} 48,55	^{2/} 41,80	^{2/} 46,31	^{2/} 49,00	^{2/} 50,76	[*] 44,09	^{3/} 46,14
Vývoj (%) 12. 23/11. 2023, ^{4/} odhad	1,5	1,7	0,0	-1,1	0,0	-0,7	9,6	1,4	6,3	2,1	1,5
Vývoj (%) 12. 23/12. 22, ^{4/} odhad	-26,4	-21,4	-28,2	-5,3	-15,4	-23,4	-25,9	-18,0	-14,5	-14,2	-20,8

Prameň: Európska komisia (EK), podľa Nariadenia EK č. 2017/1185 (Článok 12a) – Príloha II.4a); Poznámka: ^{1/}vážený priemer nákupnej ceny mlieka, ^{2/}odhadovaná cena - odhad členského štátu, ^{3/}odhad DG AGRI, ^{4/}odhad vývoja cien je vypočítaný z odhadovanej ceny v aktuálnom mesiaci roku 2023 a cien mlieka v členských štátoch v roku 2023; údaje EK sú aktualizované ku dňu 24. 1. 2024; *Nákupné ceny mlieka v SR za december 2023 sú aktualizované podľa rezortného Výkazu ML (MPRV SR) 6 - 12 k 18. 1. 2024.



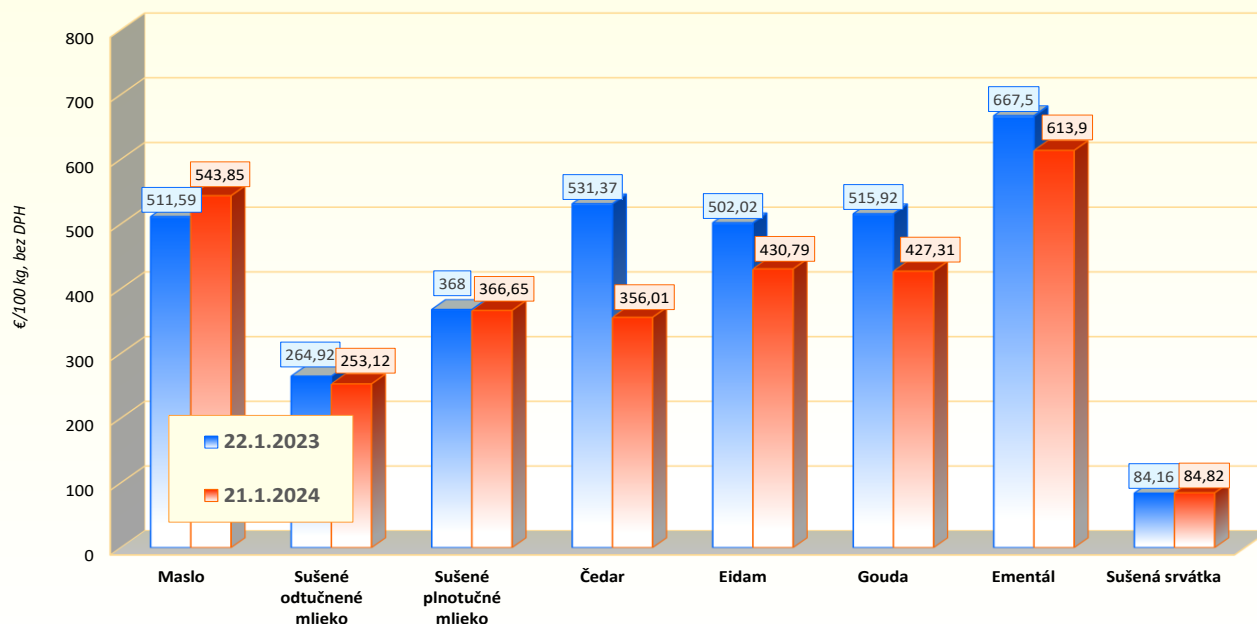
Priemerné odbytové ceny mliečnych výrobkov v EÚ

EUR/100 kg (bez DPH)

Produkt/dátum	Maslo	Sušené odtučnené mlieko	Sušené plnotučné mlieko	Čedar	Eidam	Gouda	Ementál	Sušená srvátka
22.1.2023	511,59	264,92	368,00	531,37	502,02	515,92	667,50	84,16
24.9.2023	447,16	232,70	334,22	377,82	404,70	412,86	629,24	69,75
1.10.2023	456,49	245,96	341,43	378,95	409,84	411,57	615,14	73,20
8.10.2023	462,60	246,31	345,75	378,82	412,83	409,31	614,98	75,31
15.10.2023	470,61	251,10	350,13	377,25	413,54	409,89	629,30	74,74
22.10.2023	483,68	256,72	348,56	377,85	414,45	412,56	619,53	80,24
29.10.2023	487,91	257,96	351,54	378,12	411,53	418,26	623,26	77,90
5.11.2023	497,51	262,65	361,89	363,35	415,13	411,14	619,95	82,25
12.11.2023	508,13	262,34	365,06	361,09	413,07	417,16	616,07	82,48
19.11.2023	526,18	262,50	367,33	361,24	417,74	413,72	605,93	82,14
26.11.2023	527,81	261,37	359,52	362,13	422,30	421,22	614,34	83,77
3.12.2023	538,57	261,67	364,60	360,05	426,19	422,94	576,44	84,02
10.12.2023	548,36	261,79	368,72	361,37	431,46	417,78	626,10	83,46
17.12.2023	542,21	260,75	367,83	361,81	429,49	419,30	601,41	83,28
24.12.2023	545,64	262,90	369,97	364,90	431,92	427,39	604,54	84,27
31.12.2023	546,30	263,71	369,43	362,80	427,99	430,73	605,95	84,83
7.1.2024	548,55	256,57	369,27	355,58	433,02	437,77	610,70	85,63
14.1.2024	544,55	256,19	365,29	357,46	431,87	431,48	589,64	86,02
21.1.2024	543,85	253,12	366,65	356,01	430,79	427,31	613,90	84,82
Týždenný vývoj v %	-0,1	-1,2	0,4	-0,4	-0,3	-1,0	4,1	-1,4
Medziročný vývoj v %	6,3	-4,5	-0,4	-33,0	-14,2	-17,2	-8,0	0,8

Prameň: Európska komisia; Poznámka: Ceny mliečnych výrobkov hlásené týždenne členskými štátmi EÚ podľa Nariadenia EK 2017/1185 (Článok 11 – Príloha 1.7); Odbytové ceny výrobkov sú v €/100 kg, bez DPH; údaje EK sú aktualizované k 24. 1. 2024.

Priemerné odbytové ceny vybraných mliečnych výrobkov v EÚ v rokoch 2022 - 2023 (22. 1. 2022/21. 1. 2024)

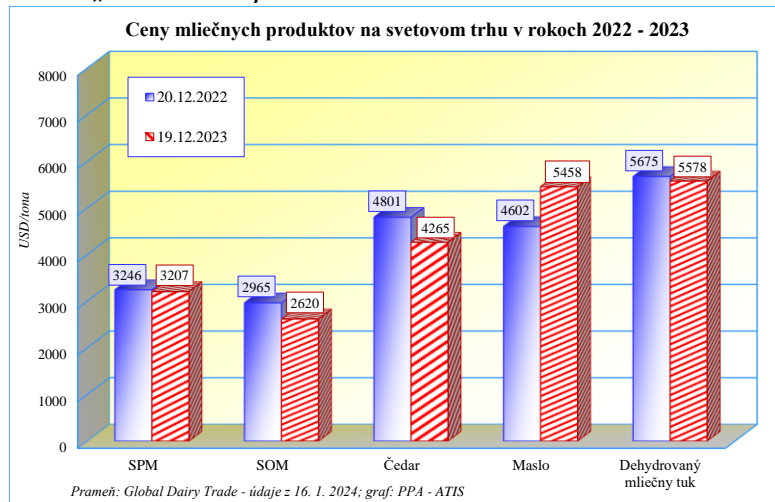


Prameň: Európska komisia; Poznámka: Ceny mliečnych výrobkov hlásené týždenne členskými štátmi EÚ podľa Nariadenia EK 2017/1185 (Článok 11 – Príloha 1.7)

Vývoj cien mliečnych produktov - Global Dairy Trade

Ceny všetkých mliečnych produktov na burze „Global Dairy Trade“ v období november – december

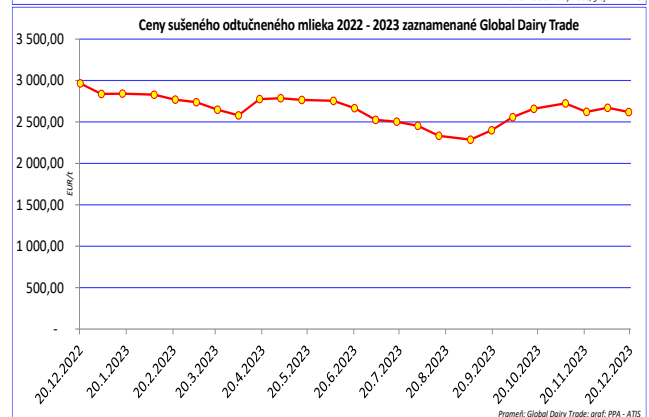
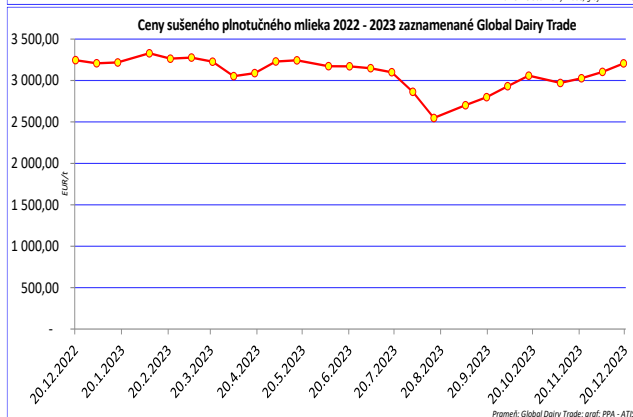
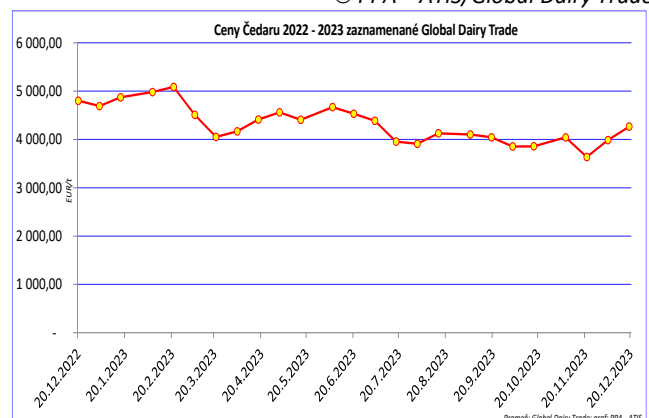
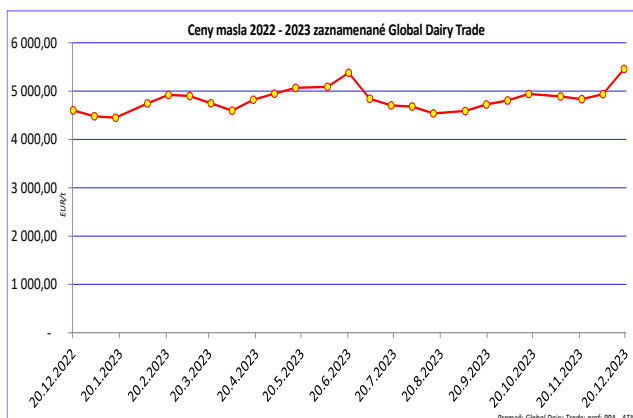
k dátumu 19. 12. 2023 stúpili s výnimkou sušeného odtučneného mlieka (SOM), ktorého cena klesla o 0,1 % na hodnotu 2 620 USD/tonu. Najvýraznejšie (+17,3 %) sa zvýšila cena Čedaru na hodnotu 4 265 USD/tonu. Maslo bolo v porovnaní s minulým mesiacom drahšie o 12,9 % (5 458 USD/tonu), cena sušeného plnotučného mlieka (SPM) bola na úrovni 3 207 USD/tonu, čo v medzimesačnom porovnaní predstavovalo zvýšenie o 5,9 %. Dehydrovaný mliečny tuk (DMT) zaznamenal zvýšenie ceny o 0,6 % na hodnotu 5 578 USD/tonu.



V medziročnom porovnaní sa ceny sledovaných mliečnych produktov na burze GDT pohybovali v rozpätí od -11,6 % pri SOM (20. december 2022: 2 965 USD/tonu) do +18,6 % pri masle (20. december 2022: 4 602 USD/tonu).

Vývoj cien ostatných produktov bol medziročne nasledovný: Čedar -11,2 % (20. december 2022: 4 801 USD/tonu), DMT -1,7 % (20. december 2022: 5 675 USD/tonu) a SPM -1,2 % (20. december 2022: 3 246 USD/tonu).

© PPA – ATIS/Global Dairy Trade



Prameň: Global Dairy Trade; grafy: PPA-ATIS

Ceny mlieka a mliečnych výrobkov v zahraničí

Česká republika

Nákupné ceny mlieka v ČR

v Kč/100 l, €/100 l, množstvo mlieka v tis. l, (bez DPH)

	Min., max., priemerná cena v Kč/100 l			Nakúpené množstvo/Priem. obsah tuku v %/ Priem. obs. bielkovín v %			Priemerná cena v €/100 l
	Min. cena	Max. cena	Priem. Cena	Množstvo v tis. litroch	Priem. obsah tuku v %	Priem. obsah bielkovín v %	
December 2022	1 160,00	1 525,00	1 319,00	22 0593	4,03	3,54	54,35
November 2023	984,00	1 061,00	1 033,00	21 3105	3,90	3,57	42,19
December 2023	1 017,00	1 094,00	1 066,00	22 3585	3,97	3,58	¹⁾ 43,55
Vývoj 12. 2023/11. 2023 v %	3,4	3,1	3,2	4,9	1,8	0,3	

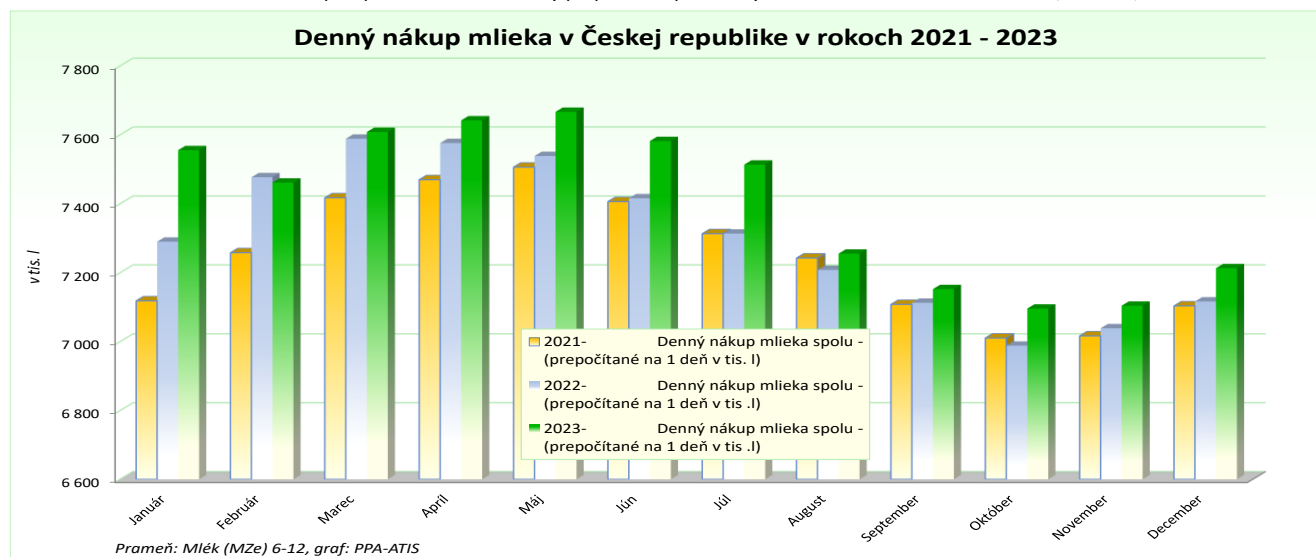
Prameň: Oddělení státní statistické služby Mze ČR; Poznámka: ¹⁾Cena prepočítaná priemerným kurzom ECB za december 2023, 1€ = 24,4776 CZK

Odbytové ceny mlieka a mliečnych výrobkov v ČR

v Kč/l (kg), v €/l (kg), (bez DPH)

Výrobok	12.22	11.23	12.23	Vývoj (%) 12. 2023/11. 23	Vývoj (%) 12. 2023/2022	Priemerná cena v €/l (kg)
Mlieko polotučné trv., tuk 1,5 – 1,8 %	16,05	12,73	13,14	3,2	-18,1	0,54
Mlieko plnotučné čerstvé, tuk min. 3,5 %	19,04	17,76	17,81	0,3	-6,5	0,73
Mlieko polotučné čerstvé, tuk 1,5 – 1,8 %	15,67	14,67	14,70	0,2	-6,2	0,60
Jogurt biely do 4,5 % tuku	30,51	31,31	31,31	0,0	2,6	1,28
Jogurt ochutený v obaloch do 1 kg	41,36	43,41	44,08	1,5	6,6	1,80
Maslo v spotrebiteľ. bal., obs. tuku ≥ 82 %	197,69	156,22	162,42	4,0	-17,8	6,64
Tvaroh mäkký, odtučnený, nízkotučný až tučný v spotrebiteľskom bal. do 500 g	52,67	50,68	50,35	-0,7	-4,4	2,06
Syry eidamského typu do 30 % t. v s.	126,39	94,59	96,85	2,4	-23,4	3,96
Syry eidamského typu nad 40 % t. v s.	134,18	121,43	122,96	1,3	-8,4	5,02
Syry ementálskeho typu 45%+ t. v s.	158,51	*	*	-	-	-
Syry tavené 40 - 70% t. v s.	111,07	113,48	114,93	1,3	3,5	4,70
Sušené odtučnené mlieko, bal. ≥ 25 kg	83,16	62,93	64,81	3,0	-22,1	2,65
Sušené plnotučné mlieko, bal ≥ 25 kg	120,35	89,68	90,95	-	-	3,72
Maslo v blokoch, obsah tuku ≥ 82 %	147,08	*	*	-	-	-

Prameň: Oddělení státní statistické služby Mze ČR; *-údaje sa nemôžu zverejniť z dôvodu ochrany dôvernosti údajov podľa č. 89/1995 Sb., o státní statistické službě, v znení neskorších predpisov; Poznámka: Ceny prepočítané priemerným kurzom ECB za december 2023, 1€ = 24,4776 CZK



Odbytové ceny sušeného mlieka a mliečnych výrobkov v 52. týždni 2023 v ČR

Ceny sa uvádzajú v Kč/kg (bez DPH)

Výrobok	Predané množstvo v 51. týždni v tonách	Predané množstvo v 52. týždni v tonách	Cena v 51. týždni 2023	Cena v 52. týždni 2023	Týždňový vývoj cien v %	Priemerná cena v €/kg
Mlieko polotučné, UHT, 1,5 % tuk	1636,0	1 417,3	12,91	13,07	1,2	0,53
Sušená srvátka bez pridaného cukru, bal. vo vreciach po 25 kg	195,4	-	22,30	-	-	-
Sušené odtučnené mlieko tuk do 1,0 %, balené vo vreciach po 25 kg	236,5	484,9	65,29	65,28	0,0	2,64
Sušené plnotučné mlieko tuk 26 %, balené vo vreciach po 25 kg	104,2	-	90,30	-	-	-
Maslo v spotrebiteľskom bal., 250 g tuk minimálne 82 %, voda max. 16 %	225,4	187,8	168,26	162,82	-3,2	6,59
Maslo v 10 - 25 kg blokoch tuk minimálne 82 %, voda max. 16 %	1,3	0,3	167,59	175,51	4,7	7,10
Smotana na šľahanie - gastro balenie tuk min. 30 %, balenie > 1 kg	113,4	44,5	73,65	74,97	1,8	3,03
Smotana na šľahanie, spotreb. bal., 150 – 300 g tuk min. 30 %	218,6	146,1	77,00	80,01	3,9	3,24
Syr ementálskeho typu, t. v s. 40 - 50 %, s vysokodohrievanou syreninou	6,5	4,3	161,95	154,92	-4,3	6,27
Syr Gouda	6,3	8,0	112,45	124,36	10,6	5,03
Eidam 40 - 45 %, balenie blok, tehla	8,2	6,1	119,93	125,83	4,9	5,09
Eidam 30 % tuk minimálne 30 %, balenie blok, tehla	182,8	121,5	96,38	94,63	-1,8	3,83

Prameň: Státní zemědělský intervenční fond - SZIF, TIS ČR

Ceny prepočítané kurzom ECB zo dňa 29. 12. 2023, 1€ = 24,724 CZK

Maďarsko

Nákupné ceny a množstvo nakúpeného kravského mlieka v Maďarsku

Tony, v HUF/kg (bez DPH)

	December 2022	November 2023	December 2023	Index 12.2023/11.2023	Index 11.2023/11.2022	Priemerná cena v €/1 kg
Extra	222,65	159,67	162,42	101,7	73,0	0,43
Neštandard	197,42	138,43	122,76	88,7	62,2	0,32
Priemer	222,42	159,56	161,98	101,5	72,8	0,42

Prameň: AKI – PIAC Budapešť

Priemerný kurz ECB za december 2023, 1€ = 381,803 HUF

Odbytové ceny mlieka a mliečnych výrobkov v Maďarsku

v HUF/l, kg (bez DPH)

Výrobok	52. týždeň 2022	51. týždeň 2023	52. týždeň 2023	Index 52./51. t. 2023	Index 52. t. 23/22	Priemerná cena v €/l, kg
Konzum. mlieko 2,8 %, PE vrecká, (l bal.) ^{1/}	351,74	326,48	316,88	97,1	90,1	0,83
Konzum. mlieko 2,8 %, (krabica, 1 l) ^{1/}	358,13	301,16	303,96	100,9	84,9	0,79
Mlieko pasterizované 2,8 %, (krabica, 1 l) ^{1/}	358,03	270,49	265,75	98,3	74,2	0,69
Mlieko pasterizované 1,5 %, (krabica, 1 l) ^{1/}	337,74	256,08	258,91	101,1	76,7	0,68
Maslo 80 % balené 120 g	3 756,64	2 636,67	2 604,41	98,8	69,3	6,80
Maslový tuk	1 682,26	1 513,96	1 514,35	100,0	90,0	3,96
Tvaroh	1 552,43	1 289,24	1 346,46	104,4	86,7	3,52
Smotana kyslá, 20 % obsah tuku	1 034,95	855,33	852,66	99,7	82,4	2,23
Jogurt biely	572,95	465,35	495,33	106,4	86,5	1,29
Jogurt ovocný	613,41	663,34	611,68	92,2	99,7	1,60
Kefir	530,01	458,87	461,78	100,6	87,1	1,21
Syr Trappista	2 894,31	1 985,13	2 021,71	101,8	69,9	5,28
Tavený syr	2 458,74	2 037,62	1 841,86	90,4	74,9	4,81

Prameň: AKI – PIAC Budapešť

Ceny prepočítané priemerným kurzom ECB zo dňa 29.12. 2023, 1€ = 382,8 HUF

Poznámka: ^{1/} odbytové ceny mlieka z veľkoobchodu

Poľsko

Odbytové ceny masla a sušeného mlieka v Poľsku

v PLN/100 kg, v €/kg (bez DPH)

Výrobok	26.11.2023	03.12.2023	17.12.2023	31.12.2023	Vývoj cien 31.12.2023/17.12. 2023 (%)	Cena v €/kg
Maslo v blokoch, 16 % vody	2 381,19	2 361,73	2 390,07	2 400,52	0,4	5,53
Maslo balené, 16 % vody	2 789,50	2 808,44	2 800,14	2 671,82	-4,6	6,16
Sušené plnotučné mlieko	1 658,71	1 616,18	1 649,66	1 626,35	-1,4	3,75
Sušené odtučnené mlieko	1 123,27	1 105,15	1 151,56	1 168,94	1,5	2,69
Zahustené nesladené mlieko	807,12	841,34	829,00	809,54	-2,3	1,87
Srvátka v prášku	348,82	337,87	341,43	346,90	1,6	0,80

Prameň: Ministerstvo roľníctva i rozvoju wsi

Ceny prepočítané kurzom ECB zo dňa 29.12. 2023, 1€ = 4,339 PLN

Odbytové ceny syrov a tvarohu v Poľsku

v PLN/100 kg, v €/kg (bez DPH)

Výrobok	26.11.2023	03.12.2023	17.12.2023	31.12.2023	Vývoj cien 31.12.2023/17.12. 2023 (%)	Cena v €/kg
Syr Eidam 45 % t. v s.	2 137,95	2 174,97	2138,51	2095,30	-2,0	4,83
Syr Gouda 45 % t. v s.	2 165,26	2 166,04	2174,43	2221,69	2,2	5,12
Čedar 45 % t. v .s	2 105,70	2 003,93	1979,22	1952,68	-1,3	4,50
Syr Ementálskeho typu	2 260,66	2 141,64	2209,74	2224,45	0,7	5,13
Syry Podlaski, Zamojski, Morski	2 134,16	2 126,60	2134,30	2122,78	-0,5	4,89
Syry typu Mozzarella	2 021,40	1 964,82	2061,56	2071,20	0,5	4,77
Syry typu Feta	1 517,12	1 553,48	1558,46	1530,36	-1,8	3,53
Plesňové syry	2 708,89	2 681,91	2743,12	2691,88	-1,9	6,20
Tvaroh min. 40 % t. v s.	1 377,17	1 350,22	1338,76	1364,53	1,9	3,14
Cottage , min. 40 % tuku	951,84	959,85	973,40	962,14	-1,2	2,22

Prameň: Ministerstvo roľníctva i rozvoju wsi

Ceny prepočítané kurzom ECB zo dňa 29.12. 2023, 1€ = 4,339 PLN

Odbytové ceny konzumného mlieka, kyslomliečnych výrobkov a smotany v Poľsku

v PLN/100 kg, v €/kg (bez DPH)

Výrobok	26.11.2023	03.12.2023	17.12.2023	31.12.2023	Vývoj cien 31.12.2023/17.12. 2023 (%)	Cena v €/kg
Konzum. mlieko pasterizované, 2,0 %	305,60	300,26	306,83	304,57	-0,7	0,70
Konzum. mlieko pasterizované, min. 3,5 %	347,05	351,47	362,26	349,50	-3,5	0,81
Konzum. mlieko UHT; 1,5 – 1,8 %	296,11	301,66	291,64	292,32	0,2	0,67
Konzum. mlieko UHT; min. 3,5 %	314,37	320,28	314,37	320,28	1,9	0,74
Biely jogurt; 1,5 – 1,8 % tuk	692,78	668,69	692,78	668,69	-3,5	1,54
Biely jogurt; min. 3,5 % tuku	600,96	600,22	322,96	316,78	-1,9	0,73
Kefír; 1,5 – 1,8 % tuk	400,25	387,42	380,16	367,61	-3,3	0,85
Kefír; 2,0 % tuk	412,26	405,72	412,42	403,60	-2,1	0,93
Smotana; 10 – 29 % tuk	906,08	884,40	896,78	932,36	4,0	2,15
Smotana, viac ako 29 % tuk	1 422,51	1 396,69	1439,33	1437,42	-0,1	3,31

Prameň: Ministerstvo roľníctva i rozvoju wsi

Ceny prepočítané kurzom ECB zo dňa 29.12. 2023, 1€ = 4,339 PLN

Poznámka: *údaje sa nemôžu zverejniť z dôvodu ochrany dôvernosti údajov

Spotrebiteľské ceny mliečnych výrobkov v SR v rokoch 2022 - 2023

v EUR s DPH/m. j. (l, kg, ks)

Výrobok	M. J.	2022	2023					12. 23/22 vývoj v %
		12.	8.	9.	10.	11.	12.	
Pasterizované polotučné mlieko	1 l	1,13	1,15	1,18	1,17	1,15	1,14	1,2
Trvanlivé polotučné mlieko	1 l	1,12	1,05	1,07	1,07	1,08	1,05	-6,6
Pasterizované plnotučné mlieko	1 l	1,31	1,34	1,36	1,33	1,31	1,30	-0,9
Trvanlivé plnotučné mlieko	1 l	1,35	1,33	1,31	1,30	1,33	1,32	-1,8
Zahustené sladené mlieko	397 g	2,76	2,57	2,71	2,86	2,71	2,58	-6,6
Sušené mlieko pre dojčenskú výživu	400 g	8,45	9,60	9,57	9,70	9,79	9,79	15,9
Sušené mlieko polotučné	400 g	6,73	6,75	6,94	6,97	6,92	6,90	2,5
Ovocný jogurt	150 ml	0,51	0,53	0,53	0,55	0,55	0,55	6,6
Mlieko kyslé (acidofilné, zakysanka)	1 ks	1,02	1,01	1,04	1,05	1,08	1,04	2,6
Smotana na šľahanie	250 ml	1,76	1,56	1,54	1,63	1,65	1,66	-5,7
Kyslá smotana	250 ml	1,16	1,17	1,17	1,13	1,16	1,15	-0,6
Maslo nátierkové	200 g	1,67	1,58	1,59	1,60	1,60	1,61	-3,5
Syr Eidamská tehla	1 kg	10,72	11,25	11,11	11,37	11,19	10,98	2,4
Tavený lahôdkový syr	100 g	1,25	1,25	1,24	1,24	1,26	1,26	0,9
Oštiepok údený	1 kg	15,27	15,42	15,37	15,39	15,25	15,49	1,4
Plesňový syr (Niva alebo iný)	1 kg	14,52	14,90	14,45	14,39	14,52	14,09	-3,0
Tvaroh	250 g	1,47	1,43	1,42	1,43	1,40	1,41	-3,9
Bryndza	125 g	1,75	1,78	1,82	1,85	1,85	1,84	5,1
Čerstvé maslo	125 g	1,86	1,67	1,67	1,66	1,76	1,79	-3,9

Prameň: ŠÚ SR; Poznámka: ¹⁾ Údaje aktualizované za december 2023.

Vývoj spotrebiteľských cien mliečnych výrobkov v decembri 2023

Medziročný vývoj: V decembri 2023 bol zaznamenaný pri vybraných mliečnych výrobkoch vývoj spotrebiteľských cien v rozpätí od -6,6 % do +15,9 %.

Konzumné mlieko:

Priemerná spotrebiteľská cena pasterizovaného polotučného mlieka sa v porovnaní s decembrom 2022 zvýšila o 1,2 %.

Cena trvanlivého polotučného mlieka medziročne klesla o 6,6 % na 1,05 €/l.

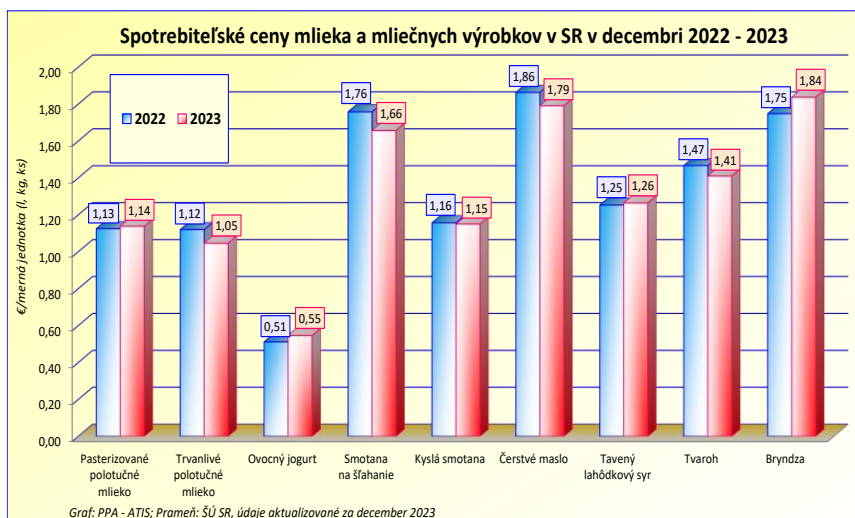
Sušené mlieko: Spotrebiteľská cena sušeného mlieka pre dojčenskú výživu bola v decembri 2023 o 15,9 % vyššia ako pred rokom (9,79 €/400 g). Sušené polotučné mlieko bolo medziročne drahšie o 2,5 % (6,90 €/400 g).

Jogurt a smotana:

V decembri 2023 sa cena ovocného jogurtu udržala na úrovni 0,55 €/150 ml a bola o 6,6 % vyššia ako v decembri 2022. Cena kyslej smotany v 250 ml balení bola v decembri 2023 medziročne na úrovni 1,15 €/250 ml (-0,6 %).

Maslo a nátierkové maslo: Priemerná spotrebiteľská cena čerstvého masla v decembri 2023 dosiahla úroveň 1,79 €/125 gramov (-3,9 %). V decembri tohto roka bolo nátierkové maslo (1,61 €/200 g) o 3,5 % lacnejšie ako pred rokom.

Syry, tvaroh a bryndza: Cena tvarohu sa medziročne znížila o 3,9 % (1,41 €/250 g). Spotrebiteľská cena bryndze (1,84 €/125 gramov) bola v porovnaní s minulým rokom vyššia o 5,1 %. Eidamská tehla v porovnaní s decembrom 2022 zdražela o 2,4 percenta (10,98 €/kg). Cena taveného lahôdkového syra dosiahla úroveň 1,26 €/100 g (+0,9 %). Údený oštiepok stál 15,49 €/kg, čo predstavuje medziročný nárast ceny o 1,4 %.



© PPA – ATIS

Vydavateľ a spracovateľ cenových informácií:

Pôdohospodárska platobná agentúra
Odbor agrárnych informácií - ATIS
Hraničná 12
815 26 Bratislava
www.apa.sk

Číslo 1/2024; Ročník 29., 8. 2. 2024

Komoditní manažéri:

Ing. Sylvia Čarná
Ing. Miroslav Marko

Mobil: 0918/612 458
0918/612 182

e-mail: sylvia.carna@apa.sk
miroslav.marko@apa.sk

© Rozmnožovanie a využívanie informácií je možné len po písomnej dohode s Pôdohospodárskou platobnou agentúrou (PPA). Všetky cenové informácie sú spracované s najväčšou starostlivosťou. Informácie, obsiahnuté v tomto materiáli sa zakladajú na informačných zdrojoch, o ktorých sme presvedčení, že sú hodnoverné.

Za úplnosť a správnosť uvádzaných informácií sa PPA - ATIS nezaručuje, ako aj nezodpovedá za škody vzniknuté na základe ich využívania.