



Správa o trhu s mliekom a mliečnymi výrobkami

August 2023

Číslo 9/2023

Ročník 28.

29. 09. 2023



Agrárne trhovú informácie Slovenska

V tomto čísle:

3. **Aktuálny vývoj nákupných cien surového kravského mlieka**
Nákupná cena mlieka v auguste klesla na 40,84 €/100 kg
4. **Nákupné ceny a množstvo nakúpeného mlieka od producentov v auguste**
Nákupné ceny ovčieho a kozieho mlieka od producentov v auguste
Nákupná cena ovčieho a kozieho mlieka
5. **Nákupné ceny a množstvo nakúpeného mlieka od nákupcov v auguste**
6. **Predaj a odbytové ceny mlieka a mliečnych výrobkov**
7. **Odbytové ceny mlieka a mliečnych výrobkov v auguste**
9. **Odbytové ceny mlieka a mliečnych výrobkov za 36. týždeň 2023**
10. **Vývoj odbytových cien mlieka a mliečnych výrobkov v 36. týždni 2023**
11. **Nákupné ceny kravského mlieka vo vybraných krajinách EÚ**
12. **Priemerné odbytové ceny mliečnych výrobkov v EÚ**
13. **Ceny mlieka a mliečnych výrobkov v zahraničí**
Česká republika
14. **Maďarsko**
15. **Poľsko**
16. **Spotrebiteľské ceny mliečnych výrobkov v SR v rokoch 2022 - 2023**

Aktuálny vývoj nákupných cien surového kravského mlieka

Nákupná cena mlieka v auguste klesla na 40,84 €/100 kg

V auguste 2023 nakúpili spracovatelia od producentov spolu 66 758 ton surového kravského mlieka, čo bolo o 3,2 % menej ako minulý mesiac.

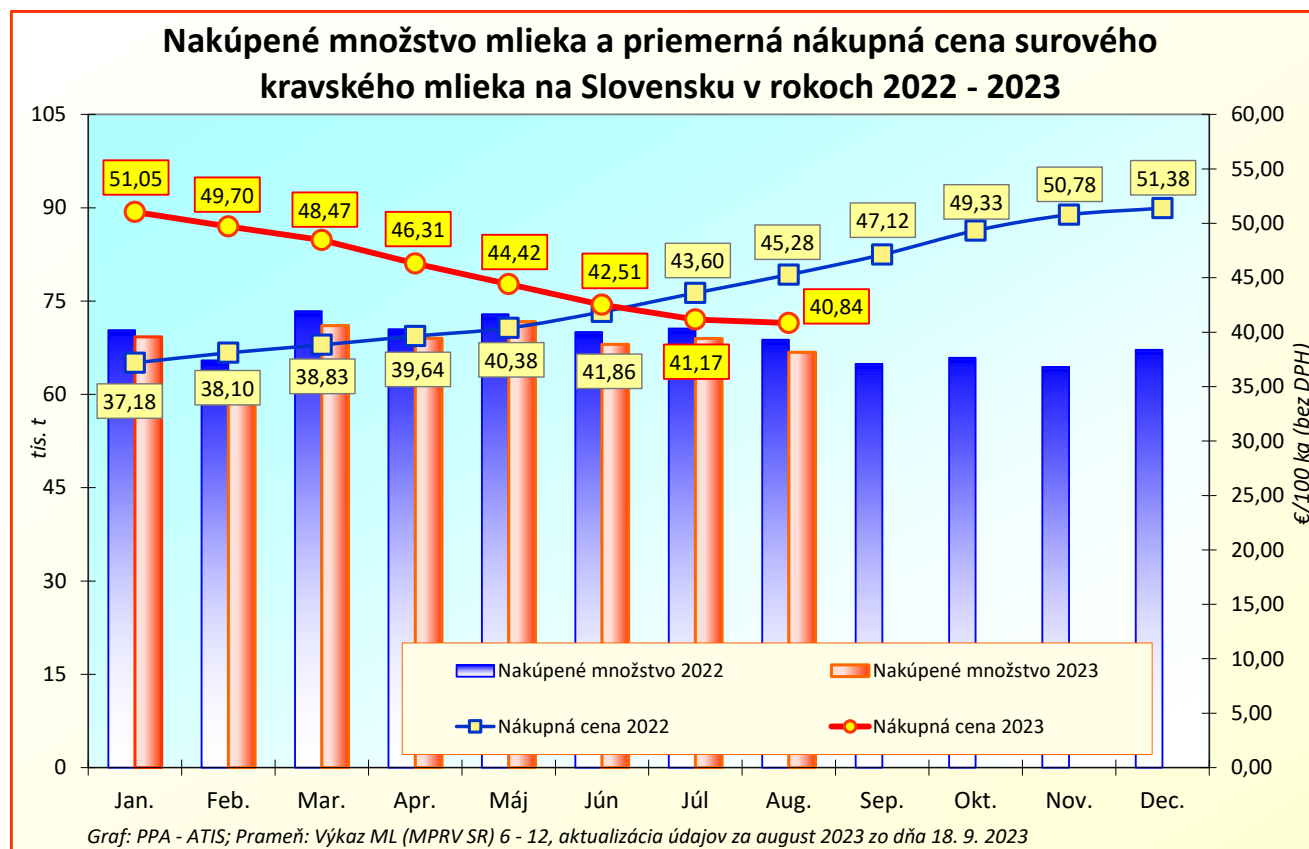
Mlieka Q. triedy sa nakúpilo medzimesačne o 11,4 % menej, spolu 44 329 ton. Nakúpené množstvo mlieka 1. triedy kvality ako aj neštandardného mlieka v mesiaci august 2023 neuvádzame z dôvodu nižšieho počtu hlásení od respondentov.

Medziročne nakúpili spracovatelia v auguste 2023 surového kravského mlieka spolu o 3,0 % menej. V porovnaní s rovnakým obdobím 2022 sa nákup mlieka Q. triedy znížil o 6,2 %.

Medzimesačný vývoj cien: Priemerná nákupná cena surového kravského mlieka sa aj v auguste 2023 opäť znížila, a to na úroveň 40,84 €/100 kg (-0,8 %). Cena mlieka Q. triedy v auguste 2023 oslabil na 40,93 €/100 kg (-0,3 %). Nákupnú cenu mlieka 1. triedy ako aj neštandardného mlieka neuvádzame z dôvodu nižšieho počtu hlásení od respondentov.

Medziročný vývoj cien: V porovnaní s augustom 2022 bola priemerná nákupná cena surového kravského mlieka nižšia o 9,8 %. Nákupná cena mlieka Q. triedy kvality medziročne tiež klesla (-10,3 %).

© PPA – ATIS



© PPA – ATIS

Nákupné ceny a množstvo nakúpeného mlieka od producentov v auguste

Ceny sa uvádzajú v €/100 kg bez DPH

Názov produktu	Množstvo/ cena	SR spolu		Vývoj v %	
		August 2023	Júl 2023	Mesačný	Medziročný
Surové kravské mlieko, Q. trieda	Množstvo (t)	44 329	50 009	-11,4	-6,2
	Priem. cena	40,93	41,05	-0,3	-10,3
Surové kravské mlieko, 1. trieda	Množstvo (t)	*1	18 356	-	-
	Priem. cena	*1	41,68	-	-
Surové kravské mlieko, neštandard	Množstvo (t)	*1	612	-	-
	Priem. cena	*1	35,61	-	-
Surové kravské mlieko spolu	Množstvo (t)	66 758	68 977	-3,2	-3,0
	Obsah tuku v %	3,80	3,78	0,8	3,1
	Obsah biel. v %	3,29	3,27	0,6	0,7
	Priem. cena	40,84	41,17	-0,8	-9,8
**Surové kravské mlieko spolu	Odhadovaná cena na nasledujúci mesiac	37,95	38,51	-1,5	-10,6
Surové kravské mlieko v BIO kvalite	Priem. cena	39,55	39,55	0,0	-14,6

Prameň: Výkaz ML (MPRV SR) 6 – 12; *1 údaj nezverejňujeme (menej ako traja respondenti) **Odhad nákupnej ceny na nasledujúci mesiac
Poznámka: *Údaje za august 2023 sú aktualizované k 18. 09. 2023.

Nákupné ceny ovčieho a kozieho mlieka od producentov v auguste

Ceny sa uvádzajú v €/100 kg bez DPH

Názov produktu	Množstvo/ cena	SR spolu		Vývoj v %	
		August 2023	Júl 2023	Mesačný	Medziročný
Ovčie mlieko od prvovýrobcov v SR	Množstvo (t)	889	1 095	-18,8	5,9
	Priem. cena	141,76	142,50	-0,5	18,7
Kozie mlieko od prvovýrobcov v SR	Množstvo (t)	5	5	-13,7	-9,7
	Priem. cena	*1	*1	-	-

Prameň: Výkaz ML (MPRV SR) 6 – 12; *1 údaj nezverejňujeme (menej ako traja respondenti)
Poznámka: *Údaje za august 2023 sú aktualizované k 18. 09. 2023.

Nákupná cena ovčieho a kozieho mlieka

V auguste 2023 sa priemerná nákupná cena ovčieho mlieka znížila o 0,5 % na úroveň 141,76 €/100 kg. Medziročne sa cena ovčieho mlieka v auguste upevnila o 18,7 %.

Priemernú nákupnú cenu kozieho mlieka za august 2023 neuvádzame z dôvodu nižšieho počtu hlásení od respondentov.

Nákupné ceny a množstvo nakúpeného mlieka od nákupcov v auguste

Ceny sa uvádzajú v €/100 kg bez DPH

Názov produktu	Množstvo/ cena	SR spolu		Vývoj v %	
		August 2023	Júl 2023	Mesačný	Medziročný
Surové kravské mlieko, Q. trieda	Množstvo (t)	20 345	*1	-	-
	Priem. cena	41,02	*1	-	-
Surové kravské mlieko, 1. trieda	Množstvo (t)	*1	12 026	-	-
	Priem. cena	*1	44,17	-	-
Surové kravské mlieko, neštandard	Množstvo (t)	*1	*1	-	-
	Priem. cena	*1	*1	-	-
Surové kravské mlieko spolu	Množstvo (t)	*1	33 058	-	-
	Priem. cena	*1	42,66	-	-

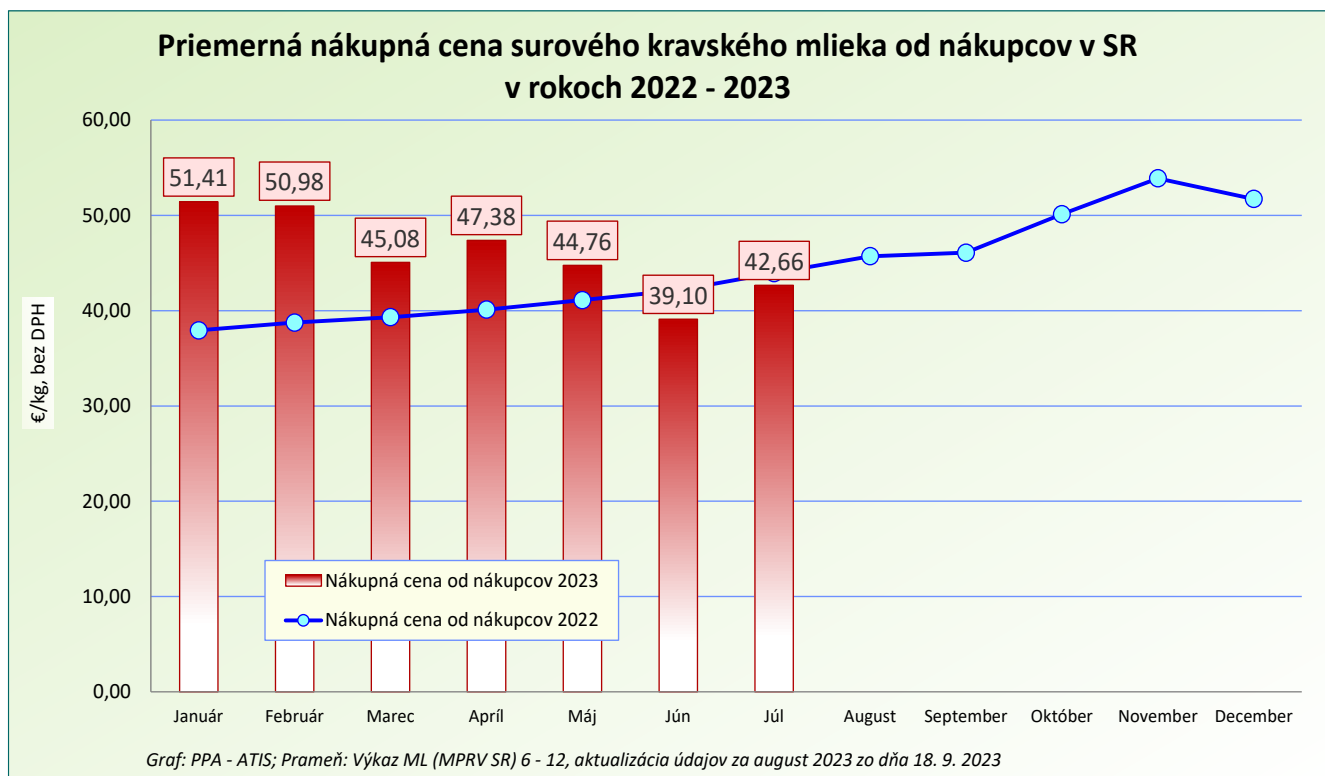
Prameň: Výkaz ML (MPRV SR) 6 – 12; *1 údaj nezverejňujeme (menej ako traja respondenti)

Poznámka: *Údaje za august 2023 sú aktualizované k 18. 09. 2023.

Priemerná nákupná cena mlieka od nákupcov v auguste

Priemernú nákupnú cenu *surového kravského mlieka* od nákupcov za august 2023 neuvádzame z dôvodu nižšieho počtu hlásení od respondentov.

© PPA – ATIS



Predaj a odbytové ceny mlieka a mliečnych výrobkov

Mesačný vývoj odbytových cien sa v auguste prejavil ich poklesom pri takmer všetkých skupinách mliečnych výrobkov okrem *smotany spolu*, *niektorých kyslomliečnych výrobkoch* a *čerstvých syroch*.

Medziročne boli odbytové ceny *masla (od 80 do 90 % tuku)* a *čerstvého masla v 100 – 250 g balení* opäť výrazne nižšie.

Konzumné mlieko

Predaj *konzumného mlieka* dosiahol v auguste 2023 hodnotu 16 382 ton (+20,0 %), medziročne bol nižší o 9,8 %. Predaj *polotučného trvanlivého mlieka* sa v auguste 2023 zvýšil až o 31,6 % na 8 181 ton, jeho priemerná odbytová cena sa znížila o 6,8 % na 50,36 €/100 kg.

Konzumná smotana

Predaj *smotany* sa v auguste 2023 v porovnaní s júlom zvýšil o 17,5 % na 1 679 ton, jej priemerná odbytová cena stúpila o 1,2 %. *Kyslej smotany* sa predalo o 12,3 % viac ako v júli 2023 a *sladkej 33-percentnej trvanlivej smotany (150 – 500 g bal.)* sa predalo tiež viac, a to o 18,7 % (64 t).

Kyslomliečne výrobky

Kyslomliečnych výrobkov predali spracovatelia v auguste 2023 spolu 3 372 ton, to bolo o 8,7 % viac ako v júli 2023. *Jogurtov* sa predalo 2 241 ton, čo predstavovalo o 14,6 % viac ako pred mesiacom, medziročne ich predaj mierne klesol o 0,5 %.

Predaj bieleho jogurtu s obs. tuku 3 až 10 % bol medzimesačne tiež vyšší, a to o 2,5 % (75 t) a naopak, cena mierne klesla na 180,68 €/100 kg.

Sušené mliečne výrobky

Predané množstvo a cenu *sušených mliečnych výrobkov* v auguste tohto roka neuvádzame z dôvodu nižšieho počtu hlásení od respondentov.

Maslo

Predaj *masla (80 - 90 % tuku, najviac 16 % vody)* dosiahol v auguste 2023 množstvo 668 ton, čo bolo až o 54,1 % medzimesačne viac. *Masla v 100 - 250 g balení* sa v auguste predalo tiež viac, a to o 55,4 % (643 ton), jeho priemerná odbytová cena oproti minulému mesiacu klesla o 1,8 % na 561,92 €/100 kg.

Medziročne predali spracovatelia spolu *masla v 100 - 250 g balení* o 26,5 % viac, predaj *masla (80 až 90 % tuku)* stúpol o 10,1 %. *Masla v blokoch* sa medziročne predalo až o 75,8 % menej, spolu 23 ton.

Syry

Syrov spolu bez tavených sa v auguste 2023 predalo na domáci trh 2 211 ton (+8,3 %), ich priemerná odbytová cena mierne klesla na 536,48 €/100 kg (-0,4 %). Medziročne predaj *syrov spolu* stúpol o 2,1 %.

Polotvrdých syrov sa v 8. mesiaci tohto roka predalo o 16,8 % viac ako v auguste 2022, celkové množstvo predstavovalo 263 ton.

Predaj *Eidamskej tehly 45 % t. v s.* sa v auguste 2023 medzimesačne zvýšil až o 19,4 % na 90 ton. Jej priemerná odbytová cena oslabila na 582,56 €/100 kg (-1,4 %), medziročne tiež klesla, a to o 2,3 %.

Čerstvých syrov sa predalo spolu 822 ton, čo bolo o 8,9 % viac ako v júli. Medzimesačne tiež stúpol predaj *tvarohu*, a to o 5,6 % na 606 t. Priemerná odbytová cena *mäkkého tvarohu* klesla na 290,04 €/100 kg (-1,7 %), cena *tučného tvarohu* naopak, mierne stúpila, a to na 327,98 €/100 kg. (+0,2 %).

Tavených syrov sa v auguste 2023 predalo spolu 270 ton, čo bolo o 13,1 % viac ako pred mesiacom, ich priemerná odbytová cena bola na úrovni 554,23 €/100 kg (-1,6 %).

© PPA – ATIS

Odbytové ceny mlieka a mliečnych výrobkov v auguste

Ceny sa uvádzajú v €/100 kg bez DPH, množstvo (predané) v t

Názov produktu	Množstvo/ cena	SR spolu		Vývoj v %	
		August 2023	Júl 2023	Mesačný	Medziročný
Konzumné mlieko spolu	Predané množstvo (t)	16 382	13 653	20,0	-9,8
	Priemer. cena	59,32	62,35	-4,9	-5,0
Polotučné mlieko trvanlivé, 1 l krabica	Predané množstvo (t)	8 181	6 217	31,6	-19,4
	Priemer. cena	50,36	54,02	-6,8	-11,4
Smotana spolu	Predané množstvo (t)	1 679	1 429	17,5	4,5
	Priemer. cena	264,27	261,10	1,2	8,4
Smotana - obsah tuku nižší ako 29 %	Predané množstvo (t)	1 101	969	13,6	2,0
	Priemer. cena	220,19	219,56	0,3	9,9
Smotany kyslé	Predané množstvo (t)	763	679	12,3	8,7
	Priemer. cena	203,25	204,16	-0,4	7,3
Smotana 16 % kyslá 125-250g balenie	Predané množstvo (t)	188	159	18,5	7,7
	Priemer. cena	206,36	208,58	-1,1	13,3
Smotana 33% sladká 150-500g balenie	Predané množstvo (t)	64	53	18,7	1,9
	Priemer. cena	333,92	335,52	-0,5	6,0
Kyslomliečne výrobky celkom, vrátane jogurtov	Predané množstvo (t)	3 372	3 103	8,7	-1,2
	Priemer. cena	172,19	169,51	1,6	11,8
Jogurty	Predané množstvo (t)	2 241	1 955	14,6	-0,5
	Priemer. cena	199,87	200,89	-0,5	11,7
Jogurt biely s obs. tuku min. 3 % a menej ako 10 % 125 – 175 g balenie	Predané množstvo (t)	75	74	2,5	-15,8
	Priemer. cena	180,68	182,80	-1,2	10,5
Kyslomliečne nápoje	Predané množstvo (t)	1 131	1 148	-1,5	-2,5
	Priemer. cena	117,36	116,07	1,1	11,1
Sušené mliečne výrobky celkom	Predané množstvo (t)	1*	175	-	-
	Priemer. cena	1*	307,12	-	-
Maslo (od 80 do 90 % tuku), najviac 16 % vody)	Predané množstvo (t)	668	434	54,1	10,1
	Priemer. cena	562,84	573,34	-1,8	-25,5
Maslo čerstvé formované 100 - 250 g balenie (16% vody)	Predané množstvo (t)	643	414	55,4	26,5
	Priemer. cena	561,92	572,22	-1,8	-28,3
Maslo bloky (16 % vody)	Predané množstvo (t)	23	18	29,5	-75,8
	Priemer. cena	590,40	603,37	-2,2	-4,3
Syry spolu (bez tavených syrov)	Predané množstvo (t)	2 211	2 043	8,3	2,1
	Priemer. cena	536,48	538,68	-0,4	7,3
Syry vyrobené len z kravského mlieka	Predané množstvo (t)	1 844	1 687	9,3	2,9
	Priemer. cena	501,53	502,64	-0,2	5,2
Bryndza letná 125-250 g balenie	Predané množstvo (t)	32	20	56,9	-32,3
	Priemer. cena	685,36	736,91	-7,0	20,9
Polotvrdé syry	Predané množstvo (t)	263	225	16,8	-4,5
	Priemer. cena	652,86	670,31	-2,6	2,9

Prameň: Výkaz ML (MPRV SR) 6 – 12

Poznámka: *Údaje za august 2023 sú aktualizované k 18. 09. 2023.

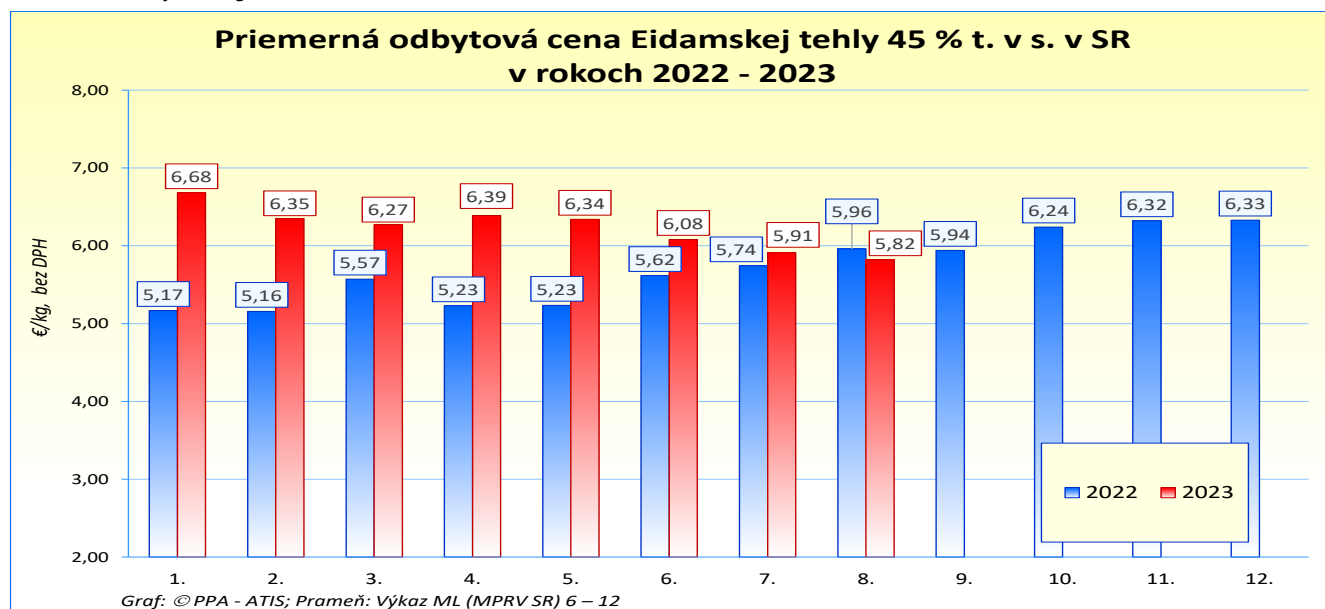
Odbytové ceny mlieka a mliečnych výrobkov v auguste

Ceny sa uvádzajú v €/100 kg bez DPH, množstvo (predané) v t

Názov produktu	Množstvo/ cena	SR spolu		Vývoj v %	
		August 2023	Júl 2023	Mesačný	Medziročný
Eidamská tehla 45 % t. v s.	Predané množstvo (t)	90	75	19,4	-4,1
	Priemer. cena	582,56	591,13	-1,4	-2,3
Čerstvé syry	Predané množstvo (t)	822	755	8,9	5,8
	Priemer. cena	349,86	346,84	0,9	4,8
Hrudka kravská	Predané množstvo (t)	183	148	23,8	0,1
	Priemer. cena	468,08	481,02	-2,7	0,7
Tvarohy	Predané množstvo (t)	606	573	5,6	9,2
	Priemer. cena	299,63	300,33	-0,2	5,6
Tvaroh mäkký 250g balenie	Predané množstvo (t)	279	264	5,6	4,8
	Priemer. cena	290,04	295,07	-1,7	6,0
Tvaroh tučný 250g balenie	Predané množstvo (t)	91	109	-16,4	-9,8
	Priemer. cena	327,98	327,23	0,2	11,9
Parené syry spolu	Predané množstvo (t)	424	371	14,1	0,4
	Priemer. cena	754,97	768,52	-1,8	12,2
Parenica údená	Predané množstvo (t)	107	80	34,0	7,0
	Priemer. cena	697,78	703,79	-0,9	13,5
Oštiepok údený 40-50 % obsahom t. v s.	Predané množstvo (t)	14	10	41,2	-13,4
	Priemer. cena	750,35	767,26	-2,2	19,9
Tavené syry spolu	Predané množstvo (t)	270	238	13,1	0,4
	Priemer. cena	554,23	563,36	-1,6	6,0
Tavené syry 70 % t. v s.	Predané množstvo (t)	149	122	21,6	5,3
	Priemer. cena	554,42	567,46	-2,3	5,5
Tvarohové nátierky, dezerty a krémy	Predané množstvo (t)	266	235	13,2	13,8
	Priemer. cena	323,91	319,76	1,3	3,8

Prameň: Výkaz ML (MPRV SR) 6 – 12

Poznámka: *Údaje za august 2023 sú aktualizované k 18. 09. 2023.



Odbytové ceny mlieka a mliečnych výrobkov za 36. týždeň 2023

Ceny za 36. týždeň 2023 zisťované v dňoch 11. 09. 2023 - 13. 09. 2023

Ceny sa uvádzajú v €/100 kg bez DPH

Trend týždenného cenového vývoja	Názov produktu	Cena	Otz	Ots	Otv	SR spolu		Vývoj cien v %	
						36. týždeň 2023	35. týždeň 2023	Týždenný	Medziročný
↘	Polotučné mlieko trvanlivé 1,5 % tuk	Min.	43,00	-	*1	43,00	45,00	-4,4	-23,2
		Max.	87,00			87,00	67,00	29,9	38,1
		Priem.	45,22			45,59	47,33	-3,7	-24,0
↘	Smotana kyslá, (12 – 14 % tuk), 150 - 250 g balenie	Min.	168,00	-	*1	168,00	167,00	0,6	2,4
		Max.	232,00			405,00	380,00	6,6	9,5
		Priem.	204,55			212,16	214,85	-1,3	1,4
↗	Smotana sladká, (30 – 33 % tuk), 100 - 500 g balenie	Min.	*1	*1	*1	330,00	332,00	-0,6	3,1
		Max.				435,00	520,00	-16,4	-2,2
		Priem.				355,10	354,50	0,2	2,0
↗	Maslo čerstvé, 100 - 250 g balenie	Min.	522,00	529,00	570,00	522,00	522,00	0,0	-18,9
		Max.	800,00	570,00	1 088,00	1 088,00	763,00	42,6	-8,7
		Priem.	571,89	566,78	618,15	588,00	564,55	4,2	-26,9
↗	Maslo čerstvé 250 g balenie	Min.	522,00	*1	*1	522,00	529,00	-1,3	-25,5
		Max.	803,00			803,00	769,00	4,4	-22,8
		Priem.	576,02			567,45	554,96	2,3	-27,5
↗	Maslo bloky, (16 % vody)	Min.	*1	*1	*1	550,00	550,00	0,0	-6,3
		Max.				635,00	595,00	6,7	-24,4
		Priem.				588,80	573,62	2,7	-18,5
↘	Tvaroh mäkký, 250 g balenie	Min.	258,00	*1	*1	205,00	203,00	1,0	12,0
		Max.	342,00			656,00	656,00	0,0	18,8
		Priem.	293,42			285,59	293,21	-2,6	-2,8
↘	Tvaroh tučný 250 g balenie, (tuk 38 % a viac)	Min.	287,00	*1	*1	240,00	240,00	0,0	13,2
		Max.	415,00			415,00	423,00	-1,9	2,5
		Priem.	330,22			327,41	330,16	-0,8	4,0
↗	Eidamská tehla, 45 % t. v s.	Min.	501,00	*1	*1	501,00	447,00	12,1	-5,3
		Max.	674,00			767,00	759,00	1,1	18,9
		Priem.	555,86			757,81	744,09	1,9	38,2
↘	Parenica neúdená	Min.	642,00	-	*1	642,00	649,00	-1,1	6,6
		Max.	839,00			839,00	892,00	-5,9	-6,8
		Priem.	664,55			664,72	681,64	-2,5	6,3
↘	Parenica údená	Min.	562,00	-	*1	562,00	572,00	-1,8	3,3
		Max.	830,00			830,00	866,00	-4,2	-8,2
		Priem.	589,38			592,08	599,06	-1,2	6,0
↗	Oštiepok údený 40 – 50 % t. v s.	Min.	*1	*1	*1	622,00	613,00	1,5	5,1
		Max.				933,00	930,00	0,3	26,1
		Priem.				643,54	635,70	1,2	5,4
↘	Polooštiepok údený	Min.	621,00	-	*1	621,00	422,00		10,1
		Max.	854,00			854,00	930,00	-8,2	-2,0
		Priem.	683,30			683,50	735,95	-7,1	6,5
↘	Bryndza letná 125 - 250 g balenie	Min.	*1	640,00	*1	640,00	640,00	0,0	19,2
		Max.		772,00		900,00	900,00	0,0	8,4
		Priem.		758,46		760,56	761,15	-0,1	20,9
↗	Bryndza letná 2 - 5 - 10 kg (voľná)	Min.	*1	610,00	*1	610,00	610,00	0,0	17,5
		Max.		740,00		907,00	907,00	0,0	17,8
		Priem.		704,79		668,84	667,64	0,2	18,3
-	Sušené plnotučné mlieko, SPM (25 kg vrece)	Min.	*1	*1	-	*1	*1	-	-
-	Sušené odtučnené mlieko, SOM (25 kg vrece)	Min.	-	*1	*1	*1	*1	-	-

Prameň: PPA – ATIS; Otz - Oblasť trhu západ (Bratislavský kraj, Trnavský kraj, Trenčiansky kraj, Nitriansky kraj), Ots - Oblasť trhu stred (Žilinský kraj, Banskobystrický kraj), Otv - Oblasť trhu východ (Košický kraj, Prešovský kraj), *1 - údaj nezverejňujeme (menej ako trija respondenti).

Vývoj odbytových cien mliečnych výrobkov v 36. týždni 2023

Týždenný vývoj

V 36. týždni 2023 bol zaznamenaný pri odbytových cenách vybraných mliečnych výrobkov pohyb cien v rozpätí od -7,1 % pri údenom polooštiepku do +4,2 % pri čerstvom masle v blokoch.

Priemerná odbytová cena *Eidamskej tehly 45 % t. v s.* stúpla o 1,9 % na 757,81 €/100 kg. Odbytová cena *balenej letnej bryndze* oproti 35. týždňu klesla na 760,56 €/100 kg, naopak *letná bryndza voľná* mierne zdražela, a to o 0,2 %. Odbytová cena *čerstvého masla v 100 - 250 g balení* posilnila na úroveň 588,00 €/100 kg (+4,2 %) a cena *masla v 250 g bal.* stúpla o 2,3 % (567,45 €/100 kg).

Cena *masla v blokoch* oproti 35. týždňu tiež stúpla, a to o 2,7 %, na 588,80 €/100 kg. V 36. týždni 2023 klesla priemerná odbytová cena *neúdennej parenice* na 664,72 €/100 kg (-2,5 %). Priemerná odbytová cena *údennej parenice* sa v 36. týždni tohto roka znížila na úroveň 592,08 €/100 kg (-1,2 %), odbytová cena *údeného oštiepka* v sledovanom týždni stúpla na 643,54 €/100 kg (+1,2 %).

Medziročný vývoj

Priemerné odbytové ceny výrobkov sa medziročne vyvíjali smerom hore, s výnimkou ceny *polotučného trvanlivého mlieka 1,5 % (-24,0 %)*, odbytovej ceny *masla (-18,5 % pri masle v blokoch; -26,9 % pri masle v 100 až 250 g balení a -27,5 % pri masle v 250 g balení)* a odbytovej ceny *tvarohu mäkkého v 250 g balení (-2,8 %)*. Vývoj cien bol zaznamenaný v rozpätí od -27,5 % do +38,2 %.

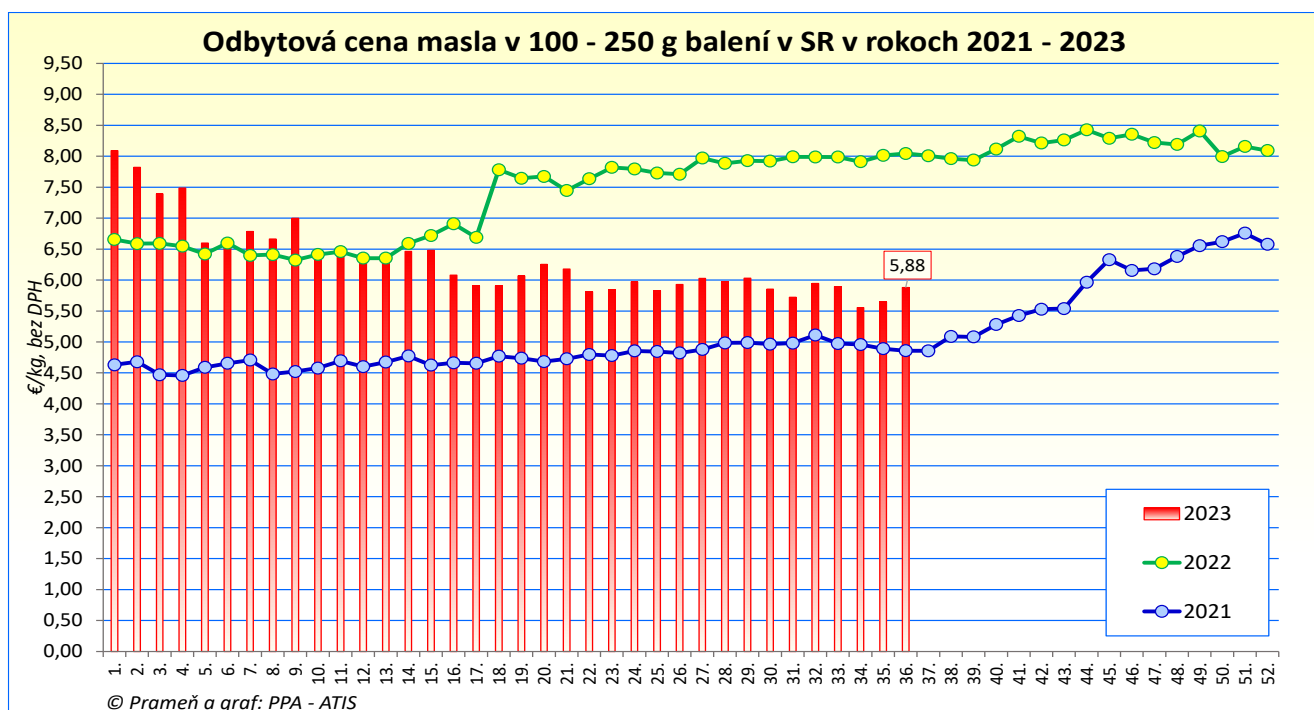
Priemerná odbytová cena *polotučného trvanlivého mlieka (1,5 % tuk)* sa v 36. týždni 2023 v porovnaní s rovnakým obdobím minulého roka znížila až na úroveň 45,59 €/100 kg.

Kyslá smotana (12 - 14 % tuk) bola v 36. týždni tohto roka o 1,4 % drahšia ako pred rokom. Výrazný medziročný nárast, až o 38,2 %, bol zaznamenaný pri priemernej odbytovej cene *Eidamskej tehly, 45% t. v s.*

V porovnaní s minulým rokom výrazne zdražela aj *bryndza letná: v 125 – 250 g balení o 20,9 %*. *Voľná letná bryndza v 2 – 5 – 10 kg balení zdražela o 18,3 %*.

Priemerné odbytové ceny *neúdennej parenice a údeného oštiepka 40 – 50 % t v s.* boli v porovnaní s rovnakým obdobím minulého roka vyššie o 6,3 %, resp. 5,4 %.

© PPA – ATIS

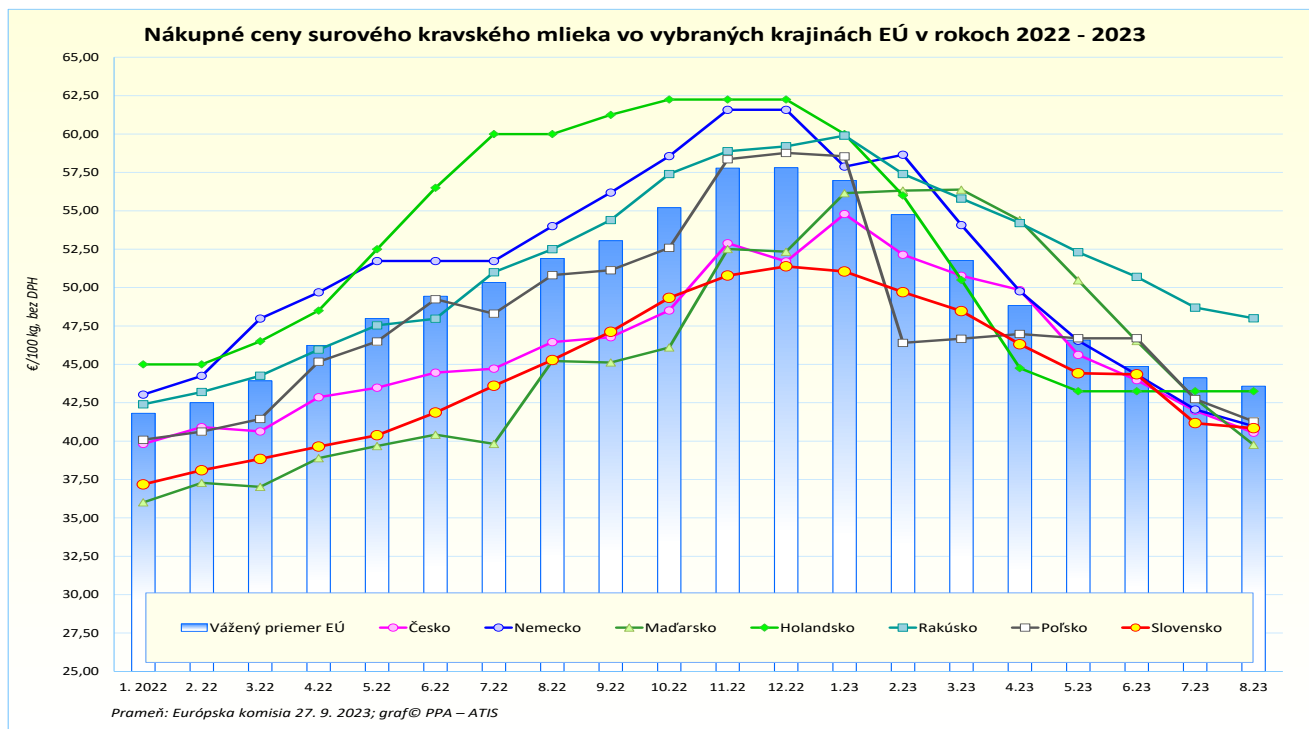


Nákupné ceny kravského mlieka vo vybraných krajinách EÚ

v EUR/100 kg (bez DPH)

Krajina/mesiac	Belgicko	Česko	Nemecko	Francúzsko	Taliansko	Maďarsko	Holandsko	Rakúsko	Poľsko	Slovensko	Vážený priemer EÚ-27 ^{1/}
	Cena v €/100 kg										
8./2022	56,22	47,10	56,19	44,85	50,98	45,22	60,00	52,37	50,88	45,28	52,37
9./2022	57,98	48,63	58,59	46,28	54,34	47,90	61,25	54,83	53,18	47,12	54,53
10./2022	59,06	50,50	60,56	48,26	55,35	48,92	62,25	57,08	54,73	49,33	56,64
11./2022	58,29	52,89	61,55	48,85	55,35	52,51	62,25	58,88	58,36	50,78	57,77
12./2022	58,13	54,28	61,72	49,51	57,40	54,55	62,51	59,78	59,39	51,38	58,25
1./2023	53,77	54,33	58,29	49,80	57,17	56,49	60,00	58,92	51,59	51,05	55,74
2./2023	49,12	52,88	54,08	49,95	57,40	56,32	56,00	57,46	48,06	49,70	53,34
3./2023	45,67	49,89	49,74	48,51	54,86	53,06	50,50	55,62	47,66	48,47	50,27
4./2023	43,61	48,45	46,54	46,93	53,73	50,04	44,75	54,48	46,72	46,31	47,52
5./2023	41,89	45,78	44,30	45,37	51,60	46,27	43,25	51,97	45,62	44,42	45,49
6./2023	39,99	43,16	41,97	45,63	51,60	43,70	43,25	50,67	43,12	42,51	44,30
7./2023	38,99	41,03	40,97	45,90	51,05	40,44	43,25	48,73	42,16	41,17	43,74
8./2023	²⁾ 42,38	²⁾ 40,55	²⁾ 40,97	²⁾ 45,22	²⁾ 51,05	²⁾ 39,76	²⁾ 43,25	²⁾ 48,00	²⁾ 41,28	*40,84	³⁾ 44,12
Vývoj (%) 7.23/6.2023, ⁵⁾ odhad	8,7	-1,2	0,0	-1,5	0,0	-1,7	0,0	-1,5	-2,1	-0,8	-0,4
Vývoj (%) 7.23/7.22, ⁵⁾ odhad	-24,6	-13,9	-27,1	0,8	0,1	-12,1	-27,9	-8,3	-18,9	-9,8	-16,8

Prameň: Európska komisia (EK), podľa Nariadenia EK č. 2017/1185 (Článok 12a) – Príloha II.4a); Poznámka: ¹⁾vážený priemer nákupnej ceny mlieka, ²⁾odhadovaná cena - odhad členského štátu, ³⁾odhad DG AGRI, ⁴⁾odhad na základe údajov LTO/národná štatistika, ⁵⁾odhad vývoja cien je vypočítaný z odhadovanej ceny v aktuálnom mesiaci roku 2023 a cien mlieka v členských štátoch v roku 2023; údaje EK sú aktualizované ku dňu 27. 09. 2023; *Nákupné ceny mlieka v SR za august 2023 sú aktualizované podľa rezortného Výkazu ML (MPRV SR) 6 - 12 k 18. 09. 2023.



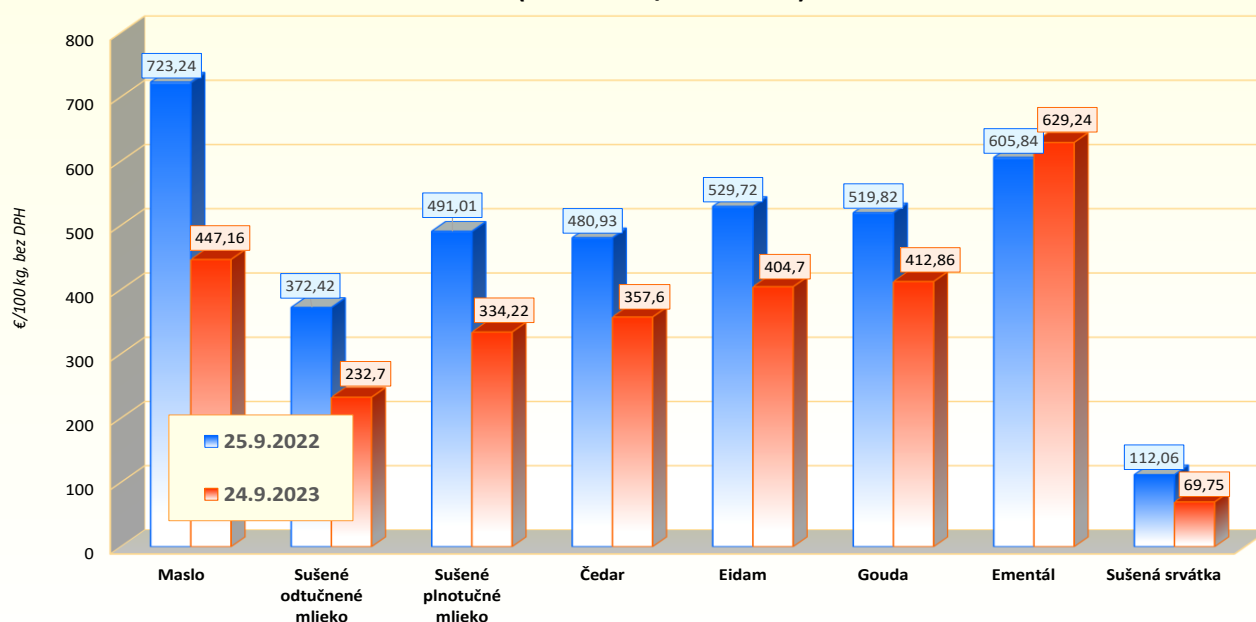
Priemerné odbytové ceny mliečnych výrobkov v EÚ

EUR/100 kg (bez DPH)

Produkt/dátum	Maslo	Sušené odtučnené mlieko	Sušené plnotučné mlieko	Čedar	Eidam	Gouda	Ementál	Sušená srvátka
25.9.2022	723,24	372,42	491,01	480,93	529,72	519,82	605,84	112,06
28.5.2023	473,54	248,04	348,95	359,39	412,01	447,32	622,89	74,52
4.6.2023	477,50	249,54	348,88	359,90	399,59	435,18	656,89	72,85
11.6.2023	470,06	251,37	353,04	359,00	397,75	422,59	638,82	72,30
18.6.2023	474,13	251,96	356,57	358,32	401,15	423,83	651,92	69,96
25.6.2023	470,43	249,42	355,33	358,68	396,92	423,21	638,13	69,98
2.7.2023	465,76	245,12	354,23	359,12	402,03	429,57	597,07	70,73
9.7.2023	467,59	239,90	352,67	357,35	403,20	421,17	622,97	69,44
16.7.2023	459,46	240,26	352,94	357,87	393,83	404,28	640,44	68,82
23.7.2023	453,74	226,62	341,13	357,67	398,18	417,10	638,24	65,69
30.7.2023	457,84	229,55	338,99	357,85	399,43	416,48	615,14	67,66
6.8.2023	458,21	230,60	341,25	357,92	405,73	418,76	608,72	67,57
13.8.2023	453,81	228,66	339,72	358,10	404,42	417,20	617,09	65,79
20.8.2023	449,04	226,93	336,08	357,69	402,57	415,05	624,99	65,79
27.8.2023	445,65	227,37	330,10	357,48	403,21	418,32	620,74	64,01
3.9.2023	441,13	226,68	325,33	357,34	404,81	415,55	636,11	64,32
10.9.2023	437,74	226,97	327,29	357,61	406,30	416,45	619,30	68,78
17.9.2023	440,53	228,33	327,52	357,21	400,32	411,92	618,74	71,79
24.9.2023	447,16	232,70	334,22	357,60	404,70	412,86	629,24	69,75
Týždenný vývoj v %	1,5	1,9	2,0	0,1	1,1	0,2	1,7	-2,8
Medziročný vývoj v %	-38,2	-37,5	-31,9	-25,6	-23,6	-20,6	3,9	-37,8

Prameň: Európska komisia; Poznámka: Ceny mliečnych výrobkov hlásené týždenne členskými štátmi EÚ podľa Nariadenia EK 2017/1185 (Článok 11 – Príloha 1.7); Odbytové ceny výrobkov sú v €/100 kg, bez DPH; údaje EK sú aktualizované k 27. 09. 2023.

Priemerné odbytové ceny vybraných mliečnych výrobkov v EÚ v rokoch 2022 - 2023 (25. 9. 2022/24. 9. 2023)



Prameň: Európska komisia; Poznámka: Ceny mliečnych výrobkov hlásené týždenne členskými štátmi EÚ podľa Nariadenia EK 2017/1185 (Článok 11 – Príloha 1.7)

Ceny mlieka a mliečnych výrobkov v zahraničí

Česká republika

Nákupné ceny mlieka v ČR

v Kč/100 l, €/100 l, množstvo mlieka v tis. l, (bez DPH)

	Min., max., priemerná cena v Kč/100 l			Nakúpené množstvo/Priem. obsah tuku v %/ Priem. obs. bielkovín v %			Priemerná cena v €/100 l
	Min. cena	Max. cena	Priem. Cena	Množstvo v tis. litroch	Priem. obsah tuku v %	Priem. obsah bielkovín v %	
August 2022	1197,00	1082,00	1445,00	213364	3,82	3,43	48,71
Júl 2023	927,00	1 074,00	992,00	232 899	3,71	3,36	41,52
August 2023	921,00	1 043,00	975,00	224895	3,72	3,37	¹⁾ 40,44
Vývoj 8. 2023/7. 2023 v %	-0,6	-2,9	-1,7	-3,4	0,3	0,3	-

Prameň: Oddělení státní statistické služby Mze ČR; Poznámka: ¹⁾Cena prepočítaná priemerným kurzom ECB za august 2023, 1 € = 24,1081 CZK

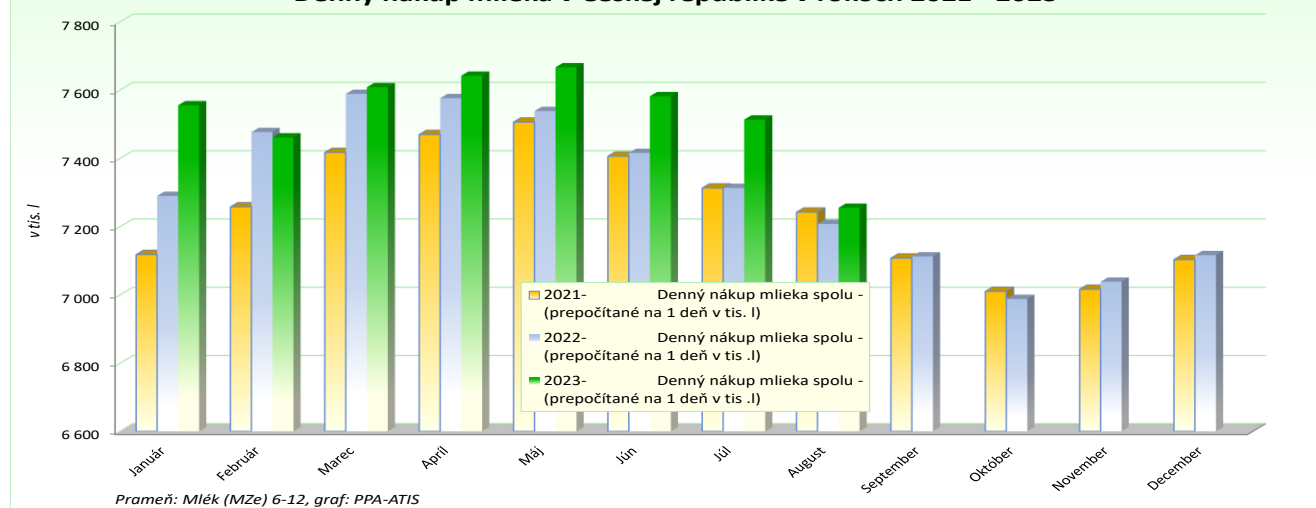
Odbytové ceny mlieka a mliečnych výrobkov v ČR

v Kč/l (kg), v €/l (kg), (bez DPH)

Výrobok	August 2022	Júl 2023	August 2023	Vývoj (%) 8. 2023/7. 23	Vývoj (%) 8. 2023/2022	Priemerná cena v €/l (kg)
Mlieko polotučné trv., tuk 1,5 – 1,8 %	14,39	12,37	11,69	-5,5	-18,8	0,48
Mlieko plnotučné čerstvé, tuk min. 3,5 %	17,09	18,77	18,35	-2,2	7,4	0,76
Mlieko polotučné čerstvé, tuk 1,5 – 1,8 %	14,02	15,44	15,07	-2,4	7,5	0,63
Jogurt biely do 4,5 % tuku	28,51	31,78	31,50	-0,9	10,5	1,31
Jogurt ochutený v obaloch do 1 kg	38,90	43,32	44,11	1,8	13,4	1,83
Maslo v spotrebiteľ. bal., obs. tuku ≥ 82 %	186,77	134,66	135,89	0,9	-27,2	5,64
Tvaroh mäkký, odtučnený, nízkotučný až tučný v spotrebiteľskom bal. do 500 g	48,64	52,85	52,48	-0,7	7,9	2,18
Syry eidamského typu do 30 % t. v s.	123,44	86,53	85,48	-1,2	-30,8	3,55
Syry eidamského typu nad 40 % t. v s.	127,39	128,09	126,38	-1,3	-0,8	5,24
Syry ementálskeho typu 45%+ t. v s.	*	*	*	-	-	-
Syry tavené 40 - 70% t. v s.	105,01	116,25	113,91	-2,0	8,5	4,72
Sušené odtučnené mlieko, bal. ≥ 25 kg	97,45	58,89	57,16	-2,9	-41,3	2,37
Sušené plnotučné mlieko, bal ≥ 25 kg	122,35	*	91,07	-	-	-
Maslo v blokoch, obsah tuku ≥ 82 %	*	*	*	-	-	-

Prameň: Oddělení státní statistické služby Mze ČR; * - údaje sa nemôžu zverejniť z dôvodu ochrany dôvernosti údajov podľa č. 89/1995 Sb., o státní statistické službě, v znení neskorších predpisov; Poznámka: Ceny prepočítané priemerným kurzom ECB za august 2023, 1 € = 24,1081 CZK

Denný nákup mlieka v Českej republike v rokoch 2021 - 2023



Odbytové ceny sušeného mlieka a mliečnych výrobkov v 36. týždni 2023 v ČR

Ceny sa uvádzajú v Kč/kg (bez DPH)

Výrobok	Predané množstvo v 35. týždni v tonách	Predané množstvo v 36. týždni v tonách	Cena v 35. týždni 2023	Cena v 36. týždni 2023	Týždňový vývoj cien v %	Priemerná cena v €/kg
Mlieko polotučné, UHT, 1,5 % tuk	2713,1	2 320,3	11,00	10,94	-0,6	0,45
Sušená srvátka bez pridaného cukru, bal. vo vreciach po 25 kg	-	337,5	20,26	20,00	-	0,82
Sušené odtučnené mlieko tuk do 1,0%, balené vo vreciach po 25 kg	515,4	314,2	52,77	57,63	9,2	2,36
Sušené plnotučné mlieko tuk 26 %, balené vo vreciach po 25 kg	99,6	171,3	85,53	82,77	-3,2	3,38
Maslo v spotrebiteľskom bal., 250 g tuk minimálne 82 %, voda max. 16 %	261,7	264,1	137,81	138,83	0,7	5,68
Maslo v 10 - 25 kg blokoch tuk minimálne 82 %, voda max. 16 %	1,5	2,6	138,28	124,28	-10,1	5,08
Smotana na šľahanie - gastro balenie tuk min. 30 %, balenie > 1 kg	91,8	102,5	76,09	74,23	-2,4	3,04
Smotana na šľahanie, spotreb. bal., 150 – 300 g tuk min. 30 %	82,6	175,5	80,49	77,85	-3,3	3,18
Syr ementálskeho typu , t. v s. 40 - 50 %, S vysokodohrievanou syreninou	3,4	2,4	161,77	161,33	-0,3	6,60
Syr Gouda	9,4	17,4	109,65	89,11	-18,7	3,64
Eidam 40 - 45 %, balenie blok, tehla	9,1	7,9	125,67	122,74	-2,3	5,02
Eidam 30 % tuk minimálne 30 %, balenie blok, tehla	161,0	169,8	84,85	85,23	0,4	3,49

Prameň: Státní zemědělský intervenční fond - SZIF, TIS ČR

Ceny prepočítané kurzom ECB zo dňa 08. 09. 2023, 1 € = 24,452 CZK

Maďarsko

Nákupné ceny a množstvo nakúpeného kravského mlieka v Maďarsku

Tony, v HUF/kg (bez DPH)

	August 2022	Júl 2023	August 2023	Index 8. 2023/7. 2023	Index 8. 2023/8. 2022	Priemerná cena v €/1 kg
Extra	181,92	154,23	152,13	98,6	83,6	0,40
Neštandard	165,56	120,00	123,58	103,0	74,7	0,32
Priemer	181,71	153,17	151,47	98,9	83,4	0,39

Prameň: AKI – PIAC Budapešť

Priemerný kurz ECB za august 2023, 1 € = 385,0465 HUF

Odbytové ceny mlieka a mliečnych výrobkov v Maďarsku

v HUF/l, kg (bez DPH)

Výrobok	36. týždeň 2022	35. týždeň 2023	36. týždeň 2023	Index 36./35. t. 2023	Index 36. t. 23/ 36. t. 2022	Priemerná cena v €/l, kg
Konzum. mlieko 2,8 %, PE vrecká, (l bal.) ^{1/}	294,55	308,02	314,84	102,2	106,9	0,82
Konzum. mlieko 2,8 %, (krabica, 1 l) ^{1/}	303,53	296,35	295,44	99,7	97,3	0,77
Mlieko pasterizované 2,8 %, (krabica, 1 l) ^{1/}	296,59	261,57	261,80	100,1	88,3	0,68
Mlieko pasterizované 1,5 %, (krabica, 1 l) ^{1/}	270,80	223,27	226,39	101,4	83,6	0,59
Maslo 80 % balené 120 g	3 184,33	2 328,85	2 600,70	111,7	81,7	6,74
Maslový tuk	1 480,55	1 472,73	1 446,54	98,2	97,7	3,75
Tvaroh	1 287,94	1 301,97	1 315,45	101,0	102,1	3,41
Smotana kyslá, 20 % obsah tuku	857,23	824,22	820,30	99,5	95,7	2,13
Jogurt biely	470,58	465,72	460,51	98,9	97,9	1,19
Jogurt ovocný	640,11	675,78	619,36	91,7	96,8	1,61
Kefir	444,01	441,68	451,64	102,3	101,7	1,17
Syr Trappista	2 517	1 913	2 054,53	107,4	81,6	5,33
Tavený syr	1 950,64	1 975,92	2 003,57	101,4	102,7	5,19

Prameň: AKI – PIAC Budapešť

Ceny prepočítané priemerným kurzom ECB zo dňa 08. 09. 2023, 1 € = 385,7 HUF

Poznámka: ^{1/} odbytové ceny mlieka z veľkoobchodu

Poľsko

Odbytové ceny masla a sušeného mlieka v Poľsku

v PLN/100 kg, v €/kg (bez DPH)

Výrobok	6.8.2023	13.8.2023	3.9.2023	10.9.2023	Vývoj cien 10.9.2023/3.9. 2023 (%)	Cena v €/kg
Maslo v blokoch, 16 % vody	1 957,58	1 938,10	300,34	299,79	-0,2	0,65
Maslo balené, 16 % vody	2 069,71	2 096,04	356,45	351,29	-1,4	0,76
Sušené plnotučné mlieko	1 596,74	1 653,67	280,45	286,45	2,1	0,62
Sušené odtučnené mlieko	1 064,96	1 097,99	310,37	301,70	-2,8	0,65
Zahustené nesladené mlieko	764,14	792,13	675,26	668,36	-1,0	1,45
Srvátka v prášku	340,94	324,29	594,96	594,90	0,0	1,29

Prameň: Ministerstvo roľníctva i rozvoju wsi

Ceny prepočítané kurzom ECB zo dňa 08. 09. 2023, 1 € = 4,6213 PLN

Odbytové ceny syrov a tvarohu v Poľsku

v PLN/100 kg, v €/kg (bez DPH)

Výrobok	6.8.2023	13.8.2023	3.9.2023	10.9.2023	Vývoj cien 10.9.2023/3.9. 2023 (%)	Cena v €/kg
Syr Eidam 45 % t. v s.	1948,02	1926,46	1964,00	2033,57	3,5	4,40
Syr Gouda 45 % t. v s.	2135,76	2126,32	2083,78	2133,91	2,4	4,62
Čedar 45 % t. v s.	1916,49	1895,62	1841,87	1853,09	0,6	4,01
Syr Ementálskeho typu	2268,14	2198,85	2145,06	2186,97	2,0	4,73
Syry Podlaski, Zamojski, Morski	1848,91	1881,69	1941,30	1924,28	-0,9	4,16
Syry typu Mozzarella	2038,87	2123,89	1951,44	2066,63	5,9	4,47
Syry typu Feta	1522,12	1561,56	1534,24	1556,77	1,5	3,37
Plesňové syry	2701,89	2732,71	2652,28	2713,27	2,3	5,87
Tvaroh min. 40 % t. v s.	1343,40	1362,69	1335,74	1369,98	2,6	2,96
Cottage, min. 40 % tuku	947,33	953,12	954,50	951,25	-0,3	2,06

Prameň: Ministerstvo roľníctva i rozvoju

Ceny prepočítané kurzom ECB zo dňa 08. 09. 2023, 1 € = 4,6213 PLN

Odbytové ceny konzumného mlieka, kyslomliečnych výrobkov a smotany v Poľsku

v PLN/100 kg, v €/kg (bez DPH)

Výrobok	6.8.2023	13.8.2023	3.9.2023	10.9.2023	Vývoj cien 10.9.2023/3.9. 2023 (%)	Cena v €/kg
Konzum. mlieko pasterizované, 2,0 %	303,13	305,89	1 983,33	2 019,49	1,8	4,37
Konzum. mlieko pasterizované, min. 3,5 %	376,44	372,77	2 112,27	2 170,62	2,8	4,70
Konzum. mlieko UHT; 1,5 – 1,8 %	289,91	280,63	1 645,77	1 611,57	-2,1	3,49
Konzum. mlieko UHT; min. 3,5 %	315,11	312,82	1 099,55	1 114,73	1,4	2,41
Biely jogurt; 1,5 – 1,8 % tuk	692,59	690,61	782,39	798,25	2,0	1,73
Biely jogurt; min. 3,5 % tuku	591,43	591,95	332,19	340,11	2,4	0,74
Kefír; 1,5 – 1,8 % tuk	388,58	381,99	1 983,33	2 019,49	1,8	4,37
Kefír; 2,0 % tuk	399,44	400,56	2 112,27	2 170,62	2,8	4,70
Smotana; 10 – 29 % tuk	873,95	881,40	1 645,77	1 611,57	-2,1	3,49
Smotana, viac ako 29 % tuk	1 387,33	1 382,86	1 099,55	1 114,73	1,4	2,41

Prameň: Ministerstvo roľníctva i rozvoju wsi

Ceny prepočítané kurzom ECB zo dňa 08. 09. 2023, 1 € = 4,6213 PLN

Poznámka: *- údaje sa nemôžu zverejniť z dôvodu ochrany dôvernosti údajov

Spotrebiteľské ceny mliečnych výrobkov v SR v rokoch 2022 - 2023

v EUR s DPH/m. j. (l, kg, ks)

Výrobok	M. J.	2022	2023					8. 23/22 vývoj v %
		8.	4.	5.	6.	7.	8.	
Pasterizované polotučné mlieko	1 l	0,99	1,20	1,18	1,19	1,15	1,15	16,8
Trvanlivé polotučné mlieko	1 l	0,96	1,13	1,11	1,10	1,05	1,05	9,3
Pasterizované plnotučné mlieko	1 l	1,16	1,38	1,39	1,37	1,36	1,34	15,9
Trvanlivé plnotučné mlieko	1 l	1,14	1,36	1,32	1,30	1,31	1,33	16,4
Zahustené sladené mlieko	397 g	2,28	2,74	2,69	2,57	2,58	2,57	13,0
Sušené mlieko pre dojčenskú výživu	400 g	8,06	9,35	9,48	9,53	9,57	9,60	19,1
Sušené mlieko polotučné	400 g	6,38	6,72	6,81	6,88	6,80	6,75	5,9
Ovocný jogurt	150 ml	0,47	0,54	0,54	0,52	0,53	0,53	13,4
Mlieko kyslé (acidofilné, zakysanka)	1 ks	0,91	1,07	1,08	1,07	1,07	1,01	10,7
Smotana na šľahanie	250 ml	1,52	1,74	1,74	1,65	1,54	1,56	2,7
Kyslá smotana	250 ml	0,99	1,13	1,16	1,15	1,08	1,17	17,6
Maslo nátierkové	200 g	1,36	1,72	1,68	1,67	1,61	1,58	16,1
Syr Eidamská tehla	1 kg	9,68	11,66	11,62	11,57	11,54	11,25	16,2
Tavený lahôdkový syr	100 g	1,10	1,32	1,31	1,29	1,27	1,25	13,3
Oštiepok údený	1 kg	14,02	15,25	15,59	15,82	15,44	15,42	10,0
Plesňový syr (Niva alebo iný)	1 kg	12,84	15,83	15,73	15,65	15,62	14,90	16,1
Tvaroh	250 g	1,30	1,52	1,50	1,50	1,45	1,43	10,5
Bryndza	125 g	1,56	1,80	1,73	1,75	1,69	1,78	14,2
Čerstvé maslo	125 g	1,78	1,66	1,67	1,61	1,65	1,67	-6,1

Prameň: ŠÚ SR; Poznámka: ¹⁾ Údaje aktualizované za august 2023.

Vývoj spotrebiteľských cien mliečnych výrobkov v auguste 2023

Medziročný vývoj: V auguste 2023 bol zaznamenaný pri vybraných mliečnych výrobkoch vývoj spotrebiteľských cien v rozpätí od -6,1 % do +19,1 %.

Konzumné mlieko: Priemerná spotrebiteľská cena pasterizovaného polotučného mlieka sa v porovnaní s augustom 2022 zvýšila o 16,8 %. Cena trvanlivého polotučného mlieka medziročne vzrástla o 9,3 % na 1,05 €/l.

Sušené mlieko: Spotrebiteľská cena sušeného mlieka pre dojčenskú výživu bola v auguste 2023 o 19,1 % vyššia ako pred rokom (9,60 €/400 g). Sušené polotučné mlieko bolo medziročne drahšie o 5,9 % (6,75 €/400 g).

Jogurt a smotana: V auguste 2023 cena ovocného jogurtu dosiahla úroveň 0,53 €/150 ml a bola o 13,4 % vyššia ako pred rokom.

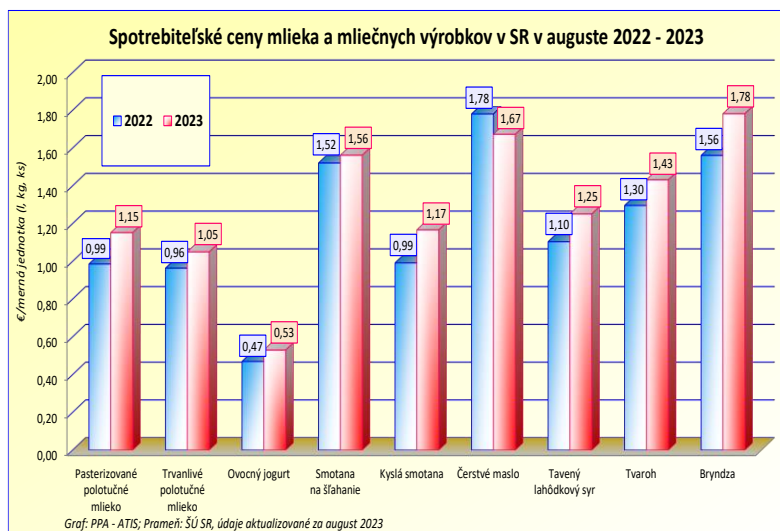
Cena kyslej smotany v 250 ml balení v auguste 2023 medziročne posilnila na úroveň 1,17 €/250 ml (+17,6 %).

Maslo a nátierkové maslo: Priemerná spotrebiteľská cena čerstvého masla v auguste 2023 klesla na úroveň 1,67 €/125 g (-6,1 %). V auguste tohto roka bolo nátierkové maslo (1,58 €/200 g) o 16,1 % drahšie ako pred rokom.

Syry, tvaroh a bryndza: Cena tvarohu sa medziročne zvýšila o 10,5 % (1,43 €/250 g). Spotrebiteľská cena bryndze (1,78 €/125 gramov) bola v porovnaní s minulým rokom vyššia o 14,2 %.

Eidamská tehla v porovnaní s augustom 2022 zdražela o 16,2 % (11,25 €/kg). Cena taveného lahôdkového syra bola na úrovni 1,25 €/100 g (+13,3 %). Údený oštiepok stál 15,42 €/kg, čo predstavuje medziročný nárast ceny o 10,0 %.

© PPA – ATIS



Vydavateľ a spracovateľ cenových informácií:

Pôdohospodárska platobná agentúra
Odbor agrárnych informácií - ATIS
Hraničná 12
815 26 Bratislava
www.apa.sk

Číslo 9/2023; Ročník 28., 29. 09. 2023

Komoditní manažéri:

Ing. Miroslav Marko
Ing. Adriána Krištofiková

Mobil: 0918/612 182
0918/612 343

e-mail: Miroslav.Marko@apa.sk
adriana.kristofikova@apa.sk

© Rozmnožovanie a využívanie informácií je možné len po písomnej dohode s Pôdohospodárskou platobnou agentúrou (PPA). Všetky cenové informácie sú spracované s najväčšou starostlivosťou.

Informácie, obsiahnuté v tomto materiáli sa zakladajú na informačných zdrojoch, o ktorých sme presvedčení, že sú hodnoverné.

Za úplnosť a správnosť uvádzaných informácií sa PPA - ATIS nezaručuje, ako aj nezodpovedá za škody vzniknuté na základe ich využívania.