



## Správa o trhu s mliekom a mliečnymi výrobkami

**Jún 2023**

Číslo 7/2023

Ročník 28.

31. 07. 2023



Agrárne trhové informácie Slovenska

## V tomto čísle:

3. **Aktuálny vývoj nákupných cien surového kravského mlieka**  
Nákupná cena mlieka v júni klesla na 42,51 €/100 kg
4. **Nákupné ceny a množstvo nakúpeného mlieka od producentov v júni**  
Nákupné ceny ovčieho a kozieho mlieka od producentov v júni  
Nákupná cena ovčieho a kozieho mlieka
5. **Nákupné ceny a množstvo nakúpeného mlieka od nákupcov v júni**  
Pokles nákupnej ceny mlieka v júni
6. **Predaj a odbytové ceny mlieka a mliečnych výrobkov**
7. **Odbytové ceny mlieka a mliečnych výrobkov v júni**
9. **Odbytové ceny mlieka a mliečnych výrobkov za 28. týždeň 2023**
10. **Vývoj odbytových cien mlieka a mliečnych výrobkov v 28. týždni 2023**
11. **Nákupné ceny kravského mlieka vo vybraných krajinách EÚ**
12. **Vývoj cien mliečnych produktov - Global Dairy Trade**
13. **Priemerné odbytové ceny mliečnych výrobkov v EÚ**
14. **Vývoj cien surového kravského mlieka a vybraných mliečnych výrobkov v EÚ a na Slovensku v 1. polroku 2023**
15. **Ceny mlieka a mliečnych výrobkov v zahraničí**  
Česká republika
16. **Maďarsko**
17. **Poľsko**
18. **Spotrebiteľské ceny mliečnych výrobkov v SR v rokoch 2022 - 2023**

## Aktuálny vývoj nákupných cien surového kravského mlieka

### Nákupná cena mlieka v júni klesla na 42,51 €/100 kg

V júni 2023 nakúpili spracovatelia od producentov spolu 68 034 ton surového kravského mlieka, čo bolo o 5,1 % menej ako minulý mesiac.

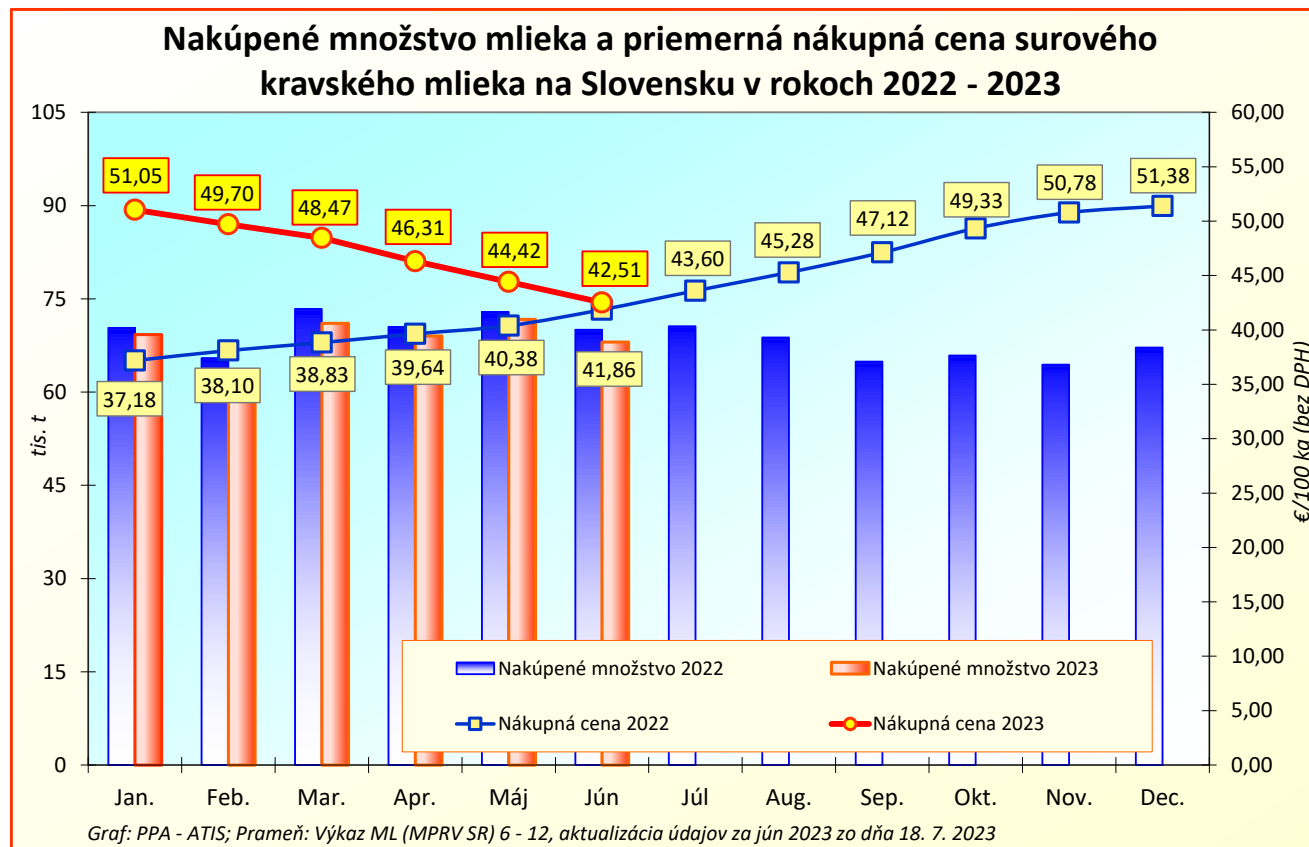
Mlieka Q. triedy sa nakúpilo medzimesačne o 7,6 % menej, spolu 51 491 ton. Mlieka 1. triedy kvality sa v júni 2023 nakúpilo viac, spolu 16 198 ton. Neštandardného mlieka sa v júni nakúpilo 345 ton, čo predstavovalo v porovnaní s májom nákup nižší až o 40,7 %. Na júnovom nákupe sa mlieko Q. triedy podieľalo 75,7 %, mlieka 1. triedy kvality bolo 23,8 % a neštandardné mlieko tvorilo 0,5 % z nákupu.

Medziročne nakúpili spracovatelia v júni 2023 surového kravského mlieka spolu o 2,8 % menej. V porovnaní s rovnakým obdobím 2022 sa nákup mlieka Q. triedy znížil o 7,1 %.

Medzimesačný vývoj cien: Priemerná nákupná cena surového kravského mlieka sa aj v júni 2023 opäť znížila, a to na úroveň 42,51 €/100 kg (-4,3 %). Cena mlieka Q. triedy v júni 2023 oslabila na 42,40 €/100 kg (-4,3 %). Nákupná cena mlieka 1. triedy bola 43,02 €/100 kg (-4,5 %).

Medziročný vývoj cien: V porovnaní s júnom 2022 bola priemerná nákupná cena surového kravského mlieka vyššia o 1,5 %. Nákupná cena mlieka Q. triedy kvality medziročne tiež posilnila (+0,8 %).

© PPA – ATIS



© PPA – ATIS

## Nákupné ceny a množstvo nakúpeného mlieka od producentov v júni

Ceny sa uvádzajú v €/100 kg bez DPH

Názov produktu	Množstvo/ cena	SR spolu		Vývoj v %	
		Jún 2023	Máj 2023	Mesačný	Medziročný
Surové kravské mlieko, Q. trieda	Množstvo (t)	51 491	55 731	-7,6	-7,1
	Priem. cena	<b>42,40</b>	<b>44,29</b>	<b>-4,3</b>	<b>0,8</b>
Surové kravské mlieko, 1. trieda	Množstvo (t)	16 198	15 375	5,4	-
	Priem. cena	<b>43,02</b>	<b>45,07</b>	<b>-4,5</b>	-
Surové kravské mlieko, neštandard	Množstvo (t)	345	581	-40,7	-
	Priem. cena	<b>34,45</b>	<b>39,83</b>	<b>-13,5</b>	-
Surové kravské mlieko spolu	Množstvo (t)	68 034	71 688	-5,1	-2,8
	Obsah tuku v %	3,75	3,78	-1,0	3,1
	Obsah biel. v %	3,30	3,35	-1,4	1,1
	Priem. cena	<b>42,51</b>	<b>44,42</b>	<b>-4,3</b>	<b>1,5</b>
**Surové kravské mlieko spolu	Odhadovaná cena na nasledujúci mesiac	<b>39,49</b>	<b>41,50</b>	<b>-4,8</b>	<b>-0,3</b>
Surové kravské mlieko v BIO kvalite	Priem. cena	<b>41,43</b>	<b>44,52</b>	<b>-6,9</b>	<b>-5,2</b>

Prameň: Výkaz ML (MPRV SR) 6 – 12; \*1 údaj nezverejňujeme (menej ako traja respondenti) \*\*Odhad nákupnej ceny na nasledujúci mesiac  
Poznámka: \*Údaje za jún 2023 sú aktualizované k 18. 7. 2023.

## Nákupné ceny ovčieho a kozieho mlieka od producentov v júni

Ceny sa uvádzajú v €/100 kg bez DPH

Názov produktu	Množstvo/ cena	SR spolu		Vývoj v %	
		Jún 2023	Máj 2023	Mesačný	Medziročný
Ovčie mlieko od prvovýrobcov v SR	Množstvo (t)	977	1 550	-37,0	-19,8
	Priem. cena	<b>144,50</b>	<b>141,66</b>	<b>2,0</b>	<b>22,0</b>
Kozie mlieko od prvovýrobcov v SR	Množstvo (t)	6	7	-16,6	6,4
	Priem. cena	<b>*1</b>	<b>*1</b>	-	-

Prameň: Výkaz ML (MPRV SR) 6 – 12; \*1 údaj nezverejňujeme (menej ako traja respondenti)  
Poznámka: \*Údaje za jún 2023 sú aktualizované k 18. 7. 2023.

### Nákupná cena ovčieho a kozieho mlieka

V júni 2023 sa priemerná nákupná cena *ovčieho mlieka* zvýšila o 2,0 % na úroveň 144,50 €/100 kg. Medziročne sa cena *ovčieho mlieka* v júni upevnila o 22,0 %.

Priemernú nákupnú cenu *kozieho mlieka* za jún 2023 neuvádzame z dôvodu nižšieho počtu hlásení od respondentov.

## Nákupné ceny a množstvo nakúpeného mlieka od nákupcov v júni

Ceny sa uvádzajú v €/100 kg bez DPH

Názov produktu	Množstvo/ cena	SR spolu		Vývoj v %	
		Jún 2023	Máj 2023	Mesačný	Medziročný
Surové kravské mlieko, Q. trieda	Množstvo (t)	20 891	23 423	-10,8	-
	Priem. cena	38,44	45,05	-14,7	-
Surové kravské mlieko, 1. trieda	Množstvo (t)	*1	10 920	-	-
	Priem. cena	*1	44,32	-	-
Surové kravské mlieko, neštandard	Množstvo (t)	*1	220	-	-
	Priem. cena	*1	35,80	-	-
Surové kravské mlieko spolu	Množstvo (t)	33 305	34 563	-3,6	17,2
	Priem. cena	39,10	44,76	-12,6	-7,2

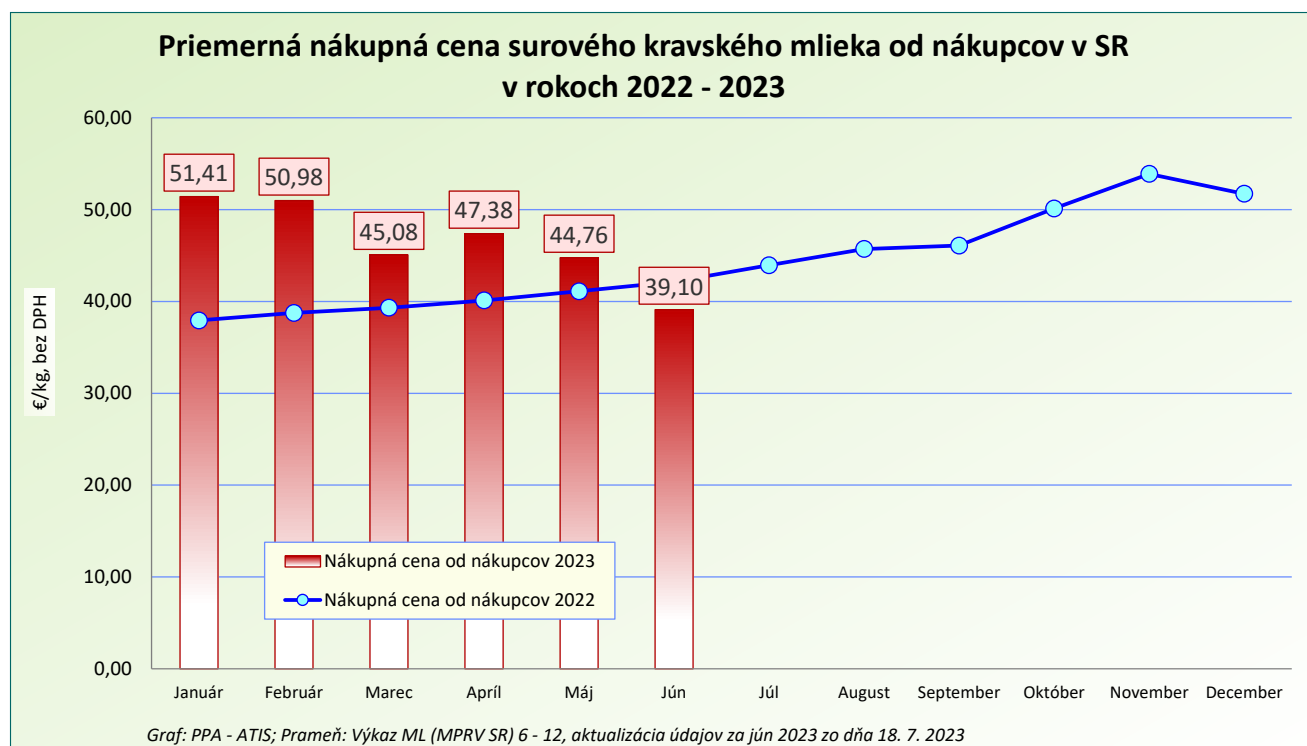
Prameň: Výkaz ML (MPRV SR) 6 – 12; \*1 údaj nezverejňujeme (menej ako traja respondenti)

Poznámka: \*Údaje za jún 2023 sú aktualizované k 18. 7. 2023.

## Pokles nákupnej ceny mlieka od nákupcov v júni

V júni 2023 priemerná nákupná cena *surového kravského mlieka* od nákupcov klesla na úroveň 39,10 €/100 kg (-12,6 %), medziročne bola nižšia o 7,2 %. Spracovatelia nakúpili v júni 2023 od nákupcov spolu 33 305 ton *surového mlieka*, čo bolo o 3,6 % menej ako v máji 2023. Medziročne bol nákup *mlieka* od nákupcov vyšší o 17,2 %.

© PPA – ATIS



## Predaj a odbytové ceny mlieka a mliečnych výrobkov

Mesačný vývoj odbytových cien sa v júni prejavil ich poklesom pri takmer všetkých skupinách mliečnych výrobkov okrem *polotučného trvanlivého mlieka, smotany spolu, smotany s obsahom tuku nižším ako 29 %, jogurtu bieleho (125 – 175 g balenie), sušených mliečnych výrobkov, bryndze letnej (125 – 250 g balenie), polotvrdých a parených syrov.*

*Medziročne boli odbytové ceny sušených mliečnych výrobkov, masla (od 80 do 90 % tuku) a čerstvého masla v 100 – 250 g balení výrazne nižšie.*

### Konzumné mlieko

Predaj *konzumného mlieka* dosiahol v júni 2023 hodnotu 18 303 ton (+3,3 %), medziročne bol vyšší o 25,9 %. Predaj *polotučného trvanlivého mlieka* sa v júni 2023 zvýšil o 12,8 % na 10 785 ton, jeho priemerná odbytová cena sa zvýšila o 0,2 % na 56,47 €/100 kg.

### Konzumná smotana

Predaj *smotany* sa v júni 2023 v porovnaní s májom znížil o 4,5 % na 1 494 ton. *Kyslej smotany* sa predalo o 1,0 % menej ako v máji 2023, jej priemerná odbytová cena klesla o 1,7 %.

*Sladkej 33-percentnej smotany (150 – 500 g bal.)* sa v júni 2023 predalo o 2,1 % menej (63 t) ako pred mesiacom, jej priemerná odbytová cena dosiahla úroveň 334,08 €/100 kg (-1,4 %).

### Kyslomliečne výrobky

*Kyslomliečnych výrobkov* predali spracovatelia v júni 2023 spolu 3 419 ton, to bolo o 6,7 % menej ako v máji 2023. *Jogurtov* sa predalo 2 263 ton, čo predstavovalo o 7,9 % menej ako pred mesiacom, medziročne ich predaj stúpol, a to o 10,9 %.

*Predaj bieleho jogurtu s obs. tuku 3 až 10 %* bol medzimesačne nižší, a to o 13,0 % (81 t), naopak cena stúpla na 181,22 €/100 kg.

### Sušené mliečne výrobky

*Sušených mliečnych výrobkov* sa v júni tohto roka predalo spolu 198 ton (+1,9 %) a ich cena mierne stúpla na hodnotu 315,71 €/100 kg (0,4 %).

### Maslo

Predaj *masla (80 - 90 % tuku, najviac 16 % vody)* dosiahol v júni 2023 množstvo 574 ton, čo bolo o 7,6 % medzimesačne viac. *Masla v 100 - 250 g balení* sa v júni predalo viac o 9,1 % (555 ton), jeho priemerná odbytová cena oproti minulému mesiacu oslabilo o 2,1 % na 570,05 €/100 kg.

Medziročne predali spracovatelia spolu *masla v 100 - 250 g balení* o 2,8 % viac, *masla (80 až 90 % tuku)* o 7,9 % menej a predaj *masla v blokoch* sa medziročne znížil až o 79,0 % na 17 ton.

### Syry

*Syrov spolu bez tavených* sa v júni 2023 predalo 2 122 ton, ich priemerná odbytová cena mierne klesla na 541,47 €/100 kg. Medziročne predaj *syrov spolu* stúpol, a to o 1,2 %.

*Polotvrdých syrov* sa v 6. mesiaci tohto roka predalo o 23,5 % menej ako v júni 2022, celkové množstvo predstavovalo 229 ton.

Predaj *Eidamskej tehly 45 % t. v s.* sa v júni 2023 medzimesačne znížil o 0,4 % na 78 ton. Jej priemerná odbytová cena v júni oslabilo na 608,33 €/100 kg (-4,2 %), medziročne stúpla o 8,3 %.

*Čerstvých syrov* sa predalo spolu 797 ton, čo bolo o 5,4 % menej ako v máji. Medzimesačne tiež klesol predaj *tvarohu*, a to o 3,3 % na 613 t. Priemerná odbytová cena *mäkkeho tvarohu* mierne klesla na 297,35 €/100 kg (-2,7 %), cena *tučného tvarohu* tiež klesla, a to na 330,79 €/100 kg.

*Tavených syrov* sa v júni 2023 predalo spolu 284 ton, čo bolo o 8,4 % viac ako pred mesiacom, ich priemerná odbytová cena bola na úrovni 548,47 €/100 kg (-2,0 %).

© PPA – ATIS

## Odbytové ceny mlieka a mliečnych výrobkov v júni

Ceny sa uvádzajú v €/100 kg bez DPH, množstvo (predané) v t

Názov produktu	Množstvo/ cena	SR spolu		Vývoj v %	
		Jún 2023	Máj 2023	Mesačný	Medziročný
Konzumné mlieko spolu	Predané množstvo (t)	18 303	17 712	3,3	25,9
	Priemer. cena	62,44	63,62	-1,9	3,3
Polotučné mlieko trvanlivé, 1 l krabica	Predané množstvo (t)	10 785	9 560	12,8	57,9
	Priemer. cena	56,47	56,35	0,2	2,2
Smotana spolu	Predané množstvo (t)	1 494	1 564	-4,5	-2,2
	Priemer. cena	268,03	267,55	0,2	11,1
Smotana - obsah tuku nižší ako 29 %	Predané množstvo (t)	1 004	1 030	-2,5	0,6
	Priemer. cena	227,55	221,05	2,9	16,6
Smotany kyslé	Predané množstvo (t)	662	669	-1,0	-2,4
	Priemer. cena	209,90	213,57	-1,7	14,3
Smotana 16 % kyslá 125-250g balenie	Predané množstvo (t)	175	183	-4,6	1,3
	Priemer. cena	206,87	208,68	-0,9	17,8
Smotana 33% sladká 150-500g balenie	Predané množstvo (t)	63	65	-2,1	10,6
	Priemer. cena	334,08	338,76	-1,4	11,6
Kyslomliečne výrobky celkom, vrátane jogurtov	Predané množstvo (t)	3 419	3 663	-6,7	8,2
	Priemer. cena	174,10	177,33	-1,8	17,2
Jogurty	Predané množstvo (t)	2 263	2 457	-7,9	10,9
	Priemer. cena	202,75	203,59	-0,4	18,4
Jogurt biely s obs. tuku min. 3 % a menej ako 10 % 125 – 175 g balenie	Predané množstvo (t)	81	93	-13,0	-10,0
	Priemer. cena	181,22	176,69	2,6	15,5
Kyslomliečne nápoje	Predané množstvo (t)	1 156	1 206	-4,2	3,5
	Priemer. cena	118,01	119,78	-1,5	13,1
Sušené mliečne výrobky celkom	Predané množstvo (t)	198	195	1,9	39,5
	Priemer. cena	315,71	314,39	0,4	-30,1
Maslo (od 80 do 90 % tuku), najviac 16 % vody)	Predané množstvo (t)	574	533	7,6	-7,9
	Priemer. cena	571,14	583,16	-2,1	-21,4
Maslo čerstvé formované 100 - 250 g balenie (16% vody)	Predané množstvo (t)	555	509	9,1	2,8
	Priemer. cena	570,05	582,06	-2,1	-23,6
Maslo bloky (16 % vody)	Predané množstvo (t)	17	22	-24,1	-79,0
	Priemer. cena	608,62	613,16	-0,7	0,7
Syry spolu (bez tavených syrov)	Predané množstvo (t)	2 122	2 260	-6,1	1,2
	Priemer. cena	541,47	550,98	-1,7	11,3
Syry vyrobené len z kravského mlieka	Predané množstvo (t)	1 765	1 793	-1,5	0,5
	Priemer. cena	504,36	509,06	-0,9	9,2
Bryndza letná 125-250 g balenie	Predané množstvo (t)	24	42	-42,7	-2,8
	Priemer. cena	757,12	726,10	4,3	30,8
Polotvrdé syry	Predané množstvo (t)	229	236	-3,2	-23,5
	Priemer. cena	661,64	659,10	0,4	10,4

Prameň: Výkaz ML (MPRV SR) 6 – 12

Poznámka: \*Údaje za jún 2023 sú aktualizované k 18. 7. 2023.

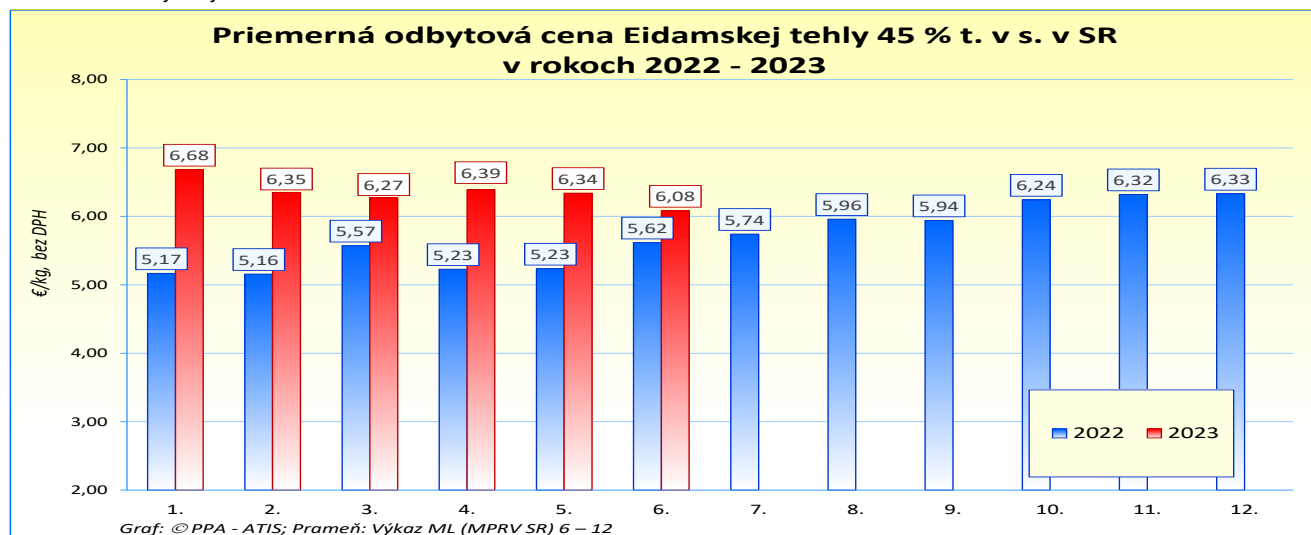
## Odbytové ceny mlieka a mliečnych výrobkov v júni

Ceny sa uvádzajú v €/100 kg bez DPH, množstvo (predané) v t

Názov produktu	Množstvo/ cena	SR spolu		Vývoj v %	
		Jún 2023	Máj 2023	Mesačný	Medziročný
Eidamská tehla 45 % t. v s.	Predané množstvo (t)	78	79	-0,4	-21,4
	Priemer. cena	608,33	634,80	-4,2	8,3
Čerstvé syry	Predané množstvo (t)	797	843	-5,4	3,4
	Priemer. cena	350,01	358,41	-2,3	11,7
Hrudka kravská	Predané množstvo (t)	148	169	-12,0	-10,9
	Priemer. cena	492,48	504,01	-2,3	13,6
Tvarohy	Predané množstvo (t)	613	634	-3,3	8,5
	Priemer. cena	303,97	308,00	-1,3	11,8
Tvaroh mäkký 250g balenie	Predané množstvo (t)	265	253	4,6	4,5
	Priemer. cena	297,35	305,71	-2,7	8,7
Tvaroh tučný 250g balenie	Predané množstvo (t)	115	105	9,9	-0,2
	Priemer. cena	330,79	337,03	-1,9	14,6
Parené syry spolu	Predané množstvo (t)	405	398	1,7	-1,9
	Priemer. cena	771,69	762,34	1,2	16,2
Parenica údená	Predané množstvo (t)	90	91	-1,0	8,0
	Priemer. cena	704,38	690,61	2,0	18,3
Oštiepok údený 40-50 % obsahom t. v s.	Predané množstvo (t)	15	15	-2,5	15,7
	Priemer. cena	715,04	715,81	-0,1	18,0
Tavené syry spolu	Predané množstvo (t)	284	262	8,4	3,1
	Priemer. cena	548,47	559,53	-2,0	13,4
Tavené syry 70 % t. v s.	Predané množstvo (t)	161	139	16,5	22,2
	Priemer. cena	553,07	564,11	-2,0	14,4
Tvarohové nátierky, dezerty a krémy	Predané množstvo (t)	270	269	0,2	20,3
	Priemer. cena	318,74	334,14	-4,6	10,9

Prameň: Výkaz ML (MPRV SR) 6 – 12

Poznámka: \*Údaje za jún 2023 sú aktualizované k 18. 7. 2023.





## Odbytové ceny mlieka a mliečnych výrobkov za 28. týždeň 2023

Ceny za 28. týždeň 2023 zisťované v dňoch 17. 07. 2023 - 19. 07. 2023

Ceny sa uvádzajú v €/100 kg bez DPH

Trend týždenného cenového vývoja	Názov produktu	Cena	Otz	Ots	Otv	SR spolu		Vývoj cien v %	
						28. týždeň 2023	27. týždeň 2023	Týždenný	Medziročný
↓	Polotučné mlieko trvanlivé 1,5 % tuk	Min.	46,00	-	*1	<b>46,00</b>	51,00	-9,8	-8,0
		Max.	51,00			<b>52,00</b>	74,00	-29,7	-16,1
		Priem.	<b>48,65</b>			<b>48,83</b>	<b>51,62</b>	<b>-5,4</b>	<b>-15,5</b>
↔	Smotana kyslá, (12 – 14 % tuk), 150 - 250 g balenie	Min.	167,00	-	*1	<b>167,00</b>	168,00	-0,6	5,7
		Max.	247,00			<b>400,00</b>	425,00	-5,9	50,9
		Priem.	<b>207,16</b>			<b>211,90</b>	<b>215,44</b>	<b>-1,6</b>	<b>8,1</b>
↔	Smotana sladká, (30 – 33 % tuk), 100 - 500 g balenie	Min.	*1	*1	*1	<b>290,00</b>	284,00	2,1	-2,4
		Max.				<b>405,00</b>	535,00	-24,3	-16,5
		Priem.				<b>335,75</b>	<b>338,86</b>	<b>-0,9</b>	<b>0,7</b>
↔	Maslo čerstvé, 100 - 250 g balenie	Min.	564,00	548,00	617,00	<b>548,00</b>	521,00	5,2	-14,8
		Max.	785,00	580,00	1 128,00	<b>1 128,00</b>	1 072,00	5,2	-14,0
		Priem.	<b>624,50</b>	<b>570,41</b>	<b>628,49</b>	<b>597,51</b>	<b>602,60</b>	<b>-0,9</b>	<b>-24,2</b>
↗	Maslo čerstvé 250 g balenie	Min.	508,00	*1	*1	<b>508,00</b>	508,00	0,0	-22,8
		Max.	792,00			<b>792,00</b>	794,00	-0,3	-23,8
		Priem.	<b>608,01</b>			<b>590,88</b>	<b>570,59</b>	<b>3,6</b>	<b>-24,3</b>
↗	Maslo bloky, (16 % vody)	Min.	*1	*1	*1	<b>550,00</b>	550,00	0,0	-0,7
		Max.				<b>640,00</b>	650,00	-1,5	-18,5
		Priem.				<b>593,57</b>	<b>577,76</b>	<b>2,7</b>	<b>-15,1</b>
↗	Tvaroh mäkký, 250 g balenie	Min.	271,00	*1	*1	<b>203,00</b>	206,00	-1,5	12,2
		Max.	324,00			<b>660,00</b>	652,00	1,2	24,1
		Priem.	<b>305,71</b>			<b>294,83</b>	<b>290,78</b>	<b>1,4</b>	<b>6,9</b>
↔	Tvaroh tučný 250 g balenie, (tuk 38 % a viac)	Min.	296,00	*1	*1	<b>240,00</b>	240,00	0,0	12,7
		Max.	375,00			<b>396,00</b>	396,00	0,0	2,6
		Priem.	<b>326,45</b>			<b>324,09</b>	<b>328,99</b>	<b>-1,5</b>	<b>6,9</b>
↔	Eidamská tehla, 45 % t. v s.	Min.	514,00	*1	*1	<b>514,00</b>	520,00	-1,2	2,4
		Max.	690,00			<b>768,00</b>	768,00	0,0	19,4
		Priem.	<b>569,35</b>			<b>753,94</b>	<b>763,19</b>	<b>-1,2</b>	<b>40,5</b>
↔	Parenica neúdená	Min.	651,00	-	*1	<b>651,00</b>	647,00	0,6	15,8
		Max.	784,00			<b>821,00</b>	935,00	-12,2	-8,8
		Priem.	<b>666,42</b>			<b>666,55</b>	<b>673,79</b>	<b>-1,1</b>	<b>12,9</b>
↗	Parenica údená	Min.	552,00	-	*1	<b>552,00</b>	550,00	0,4	6,2
		Max.	916,00			<b>916,00</b>	984,00	-6,9	21,5
		Priem.	<b>586,91</b>			<b>591,66</b>	<b>583,90</b>	<b>1,3</b>	<b>10,4</b>
↔	Oštiepok údený 40 – 50 % t. v s.	Min.	*1	*1	-	<b>621,00</b>	612,00	1,5	13,1
		Max.				<b>930,00</b>	930,00	0,0	20,3
		Priem.				<b>625,72</b>	<b>634,12</b>	<b>-1,3</b>	<b>8,4</b>
↗	Polooštiepok údený	Min.	633,00	-	*1	<b>633,00</b>	628,00	0,8	17,7
		Max.	912,00			<b>912,00</b>	908,00	0,4	6,2
		Priem.	<b>752,94</b>			<b>752,93</b>	<b>730,48</b>	<b>3,1</b>	<b>6,0</b>
↗	Bryndza letná 125 - 250 g balenie	Min.	*1	630,00	*1	<b>630,00</b>	630,00	0,0	6,8
		Max.		772,00		<b>900,00</b>	900,00	0,0	21,6
		Priem.		<b>738,08</b>		<b>744,27</b>	<b>733,06</b>	<b>1,5</b>	<b>23,5</b>
↗	Bryndza letná 2 - 5 - 10 kg (voľná)	Min.	*1	600,00	*1	<b>600,00</b>	600,00	0,0	18,1
		Max.		740,00		<b>900,00</b>	900,00	0,0	32,4
		Priem.		<b>702,73</b>		<b>664,07</b>	<b>663,26</b>	<b>0,1</b>	<b>18,6</b>
↗	Sušené plnotučné mlieko, SPM (25 kg vrece)	Min.	*1	*1	*1	<b>520,00</b>	520,00	0,0	-0,8
		Max.				<b>740,00</b>	630,00	17,5	25,4
		Priem.				<b>534,61</b>	<b>531,12</b>	<b>0,7</b>	<b>1,3</b>
-	Sušené odtučnené mlieko, SOM (25 kg vrece)	Min.	-	*1	*1	*1	*1	-	-
		Max.							
		Priem.							

Prameň: PPA – ATIS; Otz - Oblasť trhu západ (Bratislavský kraj, Trnavský kraj, Trenčiansky kraj, Nitriansky kraj), Ots - Oblasť trhu stred (Žilinský kraj, Banskobystrický kraj), Otv - Oblasť trhu východ (Košický kraj, Prešovský kraj), \*1 - údaj nezverejňujeme (menej ako trija respondenti).

## Vývoj odbytových cien mliečnych výrobkov v 28. týždni 2023

### Týždenný vývoj

V 28. týždni 2023 bol zaznamenaný pri odbytových cenách vybraných mliečnych výrobkov pohyb cien v rozpätí od -5,4 % pri *polotučnom trvanlivom mlieku 1,5 % tuku* do +3,6 % pri *čerstvom masle v 250 g balení*.

Priemerná odbytová cena *Eidamskej tehly 45 % t. v s.* mierne klesla o -1,2 % na 753,94 €/100 kg. Odbytová cena *balenej letnej bryndze* sa oproti 27. týždňu upevnila na 744,27 €/100 kg, *letná bryndza voľná* mierne zdražela, a to o 0,1 %. Odbytová cena *čerstvého masla v 100 - 250 g balení* mierne oslabila na úroveň 597,51 €/100 kg (-0,9 %) a *masla v 250 g bal.* stúpila, a to o 3,6 % (590,88 €/100 kg).

Cena *masla v blokoch* stúpila, a to o 2,7 %, na 593,57 €/100 kg. V 28. týždni 2023 klesla priemerná odbytová cena *neúdennej parenice* na 666,55 €/100 kg (-1,1 %). Priemerná odbytová cena *údennej parenice* sa v 28. týždni tohto roka zvýšila na úroveň 591,66 €/100 kg (+1,3 %), odbytová cena *údeného oštiepka* v sledovanom týždni klesla na 625,72 €/100 kg (-1,3 %).

### Medziročný vývoj

Priemerné odbytové ceny výrobkov sa medziročne vyvíjali smerom hore, s výnimkou ceny *polotučného trvanlivého mlieka 1,5 %* (-15,5 %) a odbytovej ceny *masla* (-15,1 % pri *masle v blokoch*; -24,2 % pri *masle v 100 až 250 g balení* a -24,3 % pri *masle v 250 g balení*). Vývoj cien bol zaznamenaný v rozpätí od -24,3 % do +40,5 %.

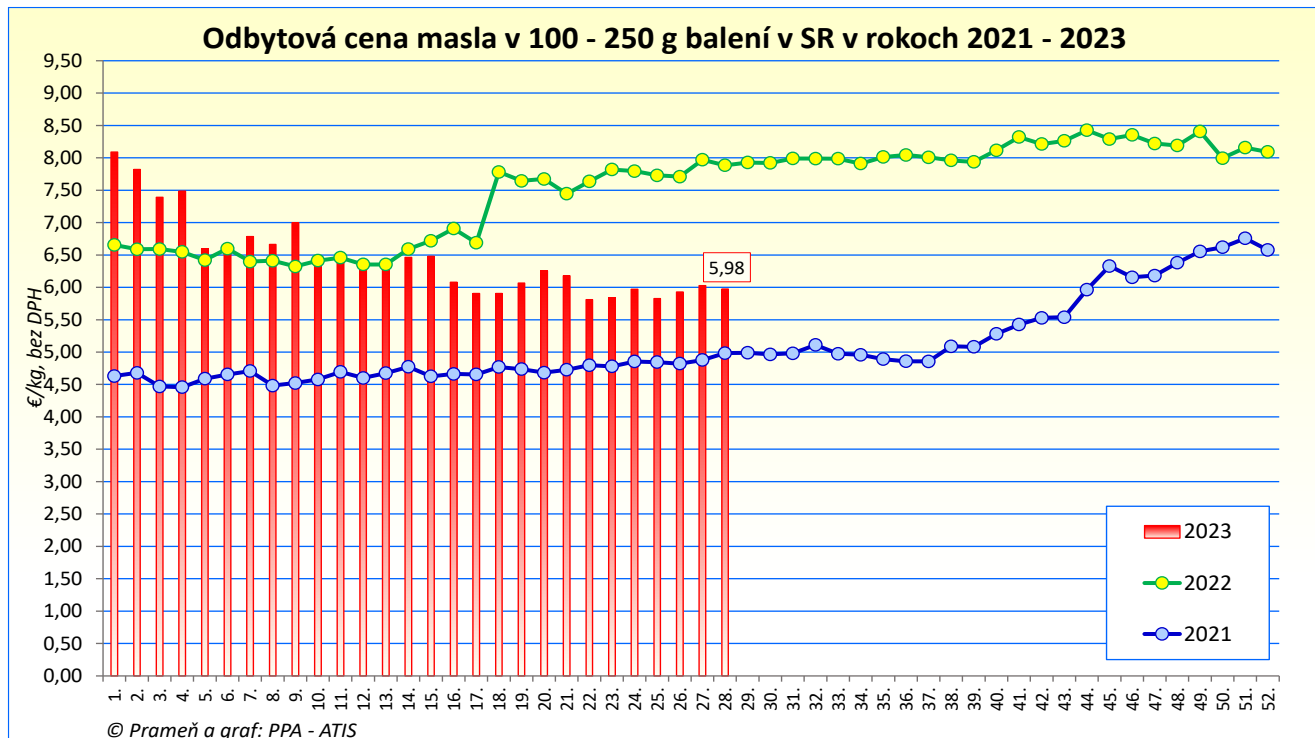
Priemerná odbytová cena *polotučného trvanlivého mlieka (1,5 % tuk)* sa v 28. týždni 2023 v porovnaní s rovnakým obdobím minulého roka znížila o -15,5 % na 48,83 €/100 kg.

*Kyslá smotana (12 - 14 % tuk)* bola v 28. týždni tohto roka o +8,1 % drahšia ako pred rokom. Výrazný medziročný nárast, až o 40,5 %, bol zaznamenaný pri priemernej odbytovej cene *Eidamskej tehly, 45% t. v s.*

V porovnaní s minulým rokom zdražela aj *bryndza letná: v 125 – 250 g balení* o 23,5 % a *voľná letná bryndza v 2 – 5 – 10 kg balení* o 18,6 %.

Priemerné odbytové ceny *parenice neúdennej a údeného oštiepka 40 – 50 % t v s.* boli v porovnaní s rovnakým obdobím minulého roka vyššie o +12,9 %, resp. +8,4 %.

© PPA – ATIS

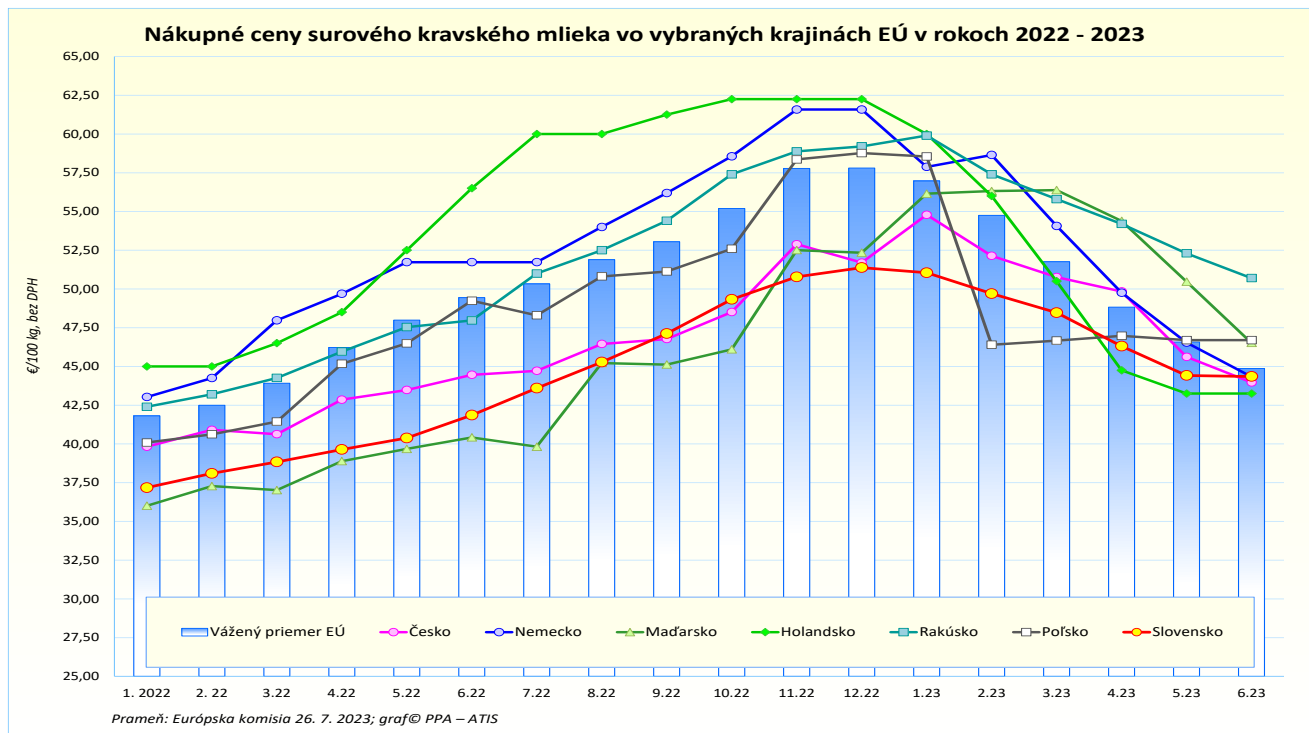


## Nákupné ceny kravského mlieka vo vybraných krajinách EÚ

v EUR/100 kg (bez DPH)

Krajina/mesiac	Belgicko	Česko	Nemecko	Francúzsko	Taliansko	Maďarsko	Holandsko	Rakúsko	Poľsko	Slovensko	Vážený priemer EÚ-27 <sup>1/</sup>
	Cena v €/100 kg										
6./2022	54,86	44,46	51,73	43,84	48,19	40,42	56,50	47,97	49,24	41,86	49,40
7./2022	55,50	45,99	54,40	44,12	48,19	42,42	60,00	51,11	49,50	43,60	51,08
8./2022	56,22	47,10	56,19	44,85	50,98	45,22	60,00	52,37	50,88	45,28	52,37
9./2022	57,98	48,63	58,59	46,28	54,34	47,90	61,25	54,83	53,18	47,12	54,53
10./2022	59,06	50,50	60,56	48,26	55,35	48,92	62,25	57,08	54,73	49,33	56,64
11./2022	58,29	52,89	61,55	48,85	55,35	52,51	62,25	58,88	58,36	50,78	57,77
12./2022	58,13	54,28	61,72	49,51	57,40	54,55	62,51	59,78	59,39	51,38	58,25
1./2023	53,77	54,33	58,29	49,80	57,17	56,49	60,00	58,92	51,59	51,05	55,74
2./2023	49,12	52,88	54,08	49,95	57,40	56,32	56,00	57,46	48,06	49,70	53,34
3./2023	45,67	49,89	49,74	48,51	54,86	53,06	50,50	55,62	47,66	48,47	50,27
4./2023	43,61	48,45	46,54	46,93	53,73	50,04	44,75	54,48	46,72	46,31	47,52
5./2023	41,89	45,78	46,54	45,37	51,60	46,27	43,25	51,97	45,62	44,42	46,00
6./2023	<sup>2)</sup> 44,50	<sup>2)</sup> 43,97	<sup>2)</sup> 44,33	<sup>2)</sup> 43,13	<sup>2)</sup> 51,60	<sup>2)</sup> 46,52	<sup>2)</sup> 43,25	<sup>2)</sup> 50,70	<sup>2)</sup> 44,35	<sup>*</sup> 42,51	<sup>3)</sup> 46,58
Vývoj (%) 6. 23/5. 2023, <sup>4)</sup> odhad	6,2	-4,0	-4,7	-4,9	0,0	0,5	0,0	-2,4	-2,8	-4,3	-2,5
Vývoj (%) 6. 23/6. 22, <sup>5)</sup> odhad	-18,9	-1,1	-14,3	-1,6	7,1	15,1	-23,5	5,7	-9,9	1,6	-9,2

Prameň: Európska komisia (EK), podľa Nariadenia EK č. 2017/1185 (Článok 12a) – Príloha II.4a); Poznámka: <sup>1)</sup>vážený priemer nákupnej ceny mlieka, <sup>2)</sup>odhadovaná cena - odhad členského štátu, <sup>3)</sup>odhad DG AGRI, <sup>4)</sup>odhad na základe údajov LTO/národná štatistika, <sup>5)</sup>odhad vývoja cien je vypočítaný z odhadovanej ceny v aktuálnom mesiaci roku 2023 a cien mlieka v členských štátoch v roku 2023; údaje EK sú aktualizované ku dňu 26. 7. 2023; \*Nákupné ceny mlieka v SR za jún 2023 sú aktualizované podľa rezortného Výkazu ML (MPRV SR) 6 - 12 k 18. 7. 2023.



## Vývoj cien mliečnych produktov - Global Dairy Trade

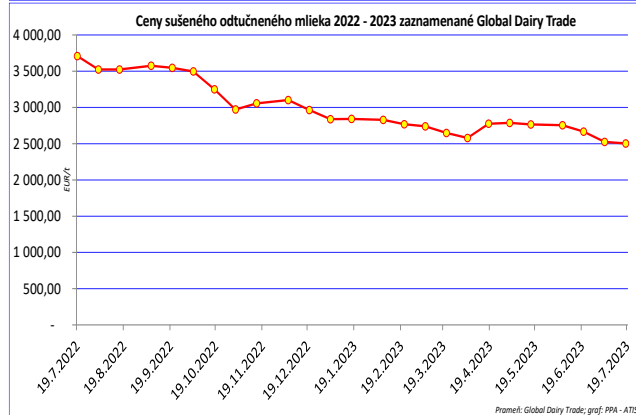
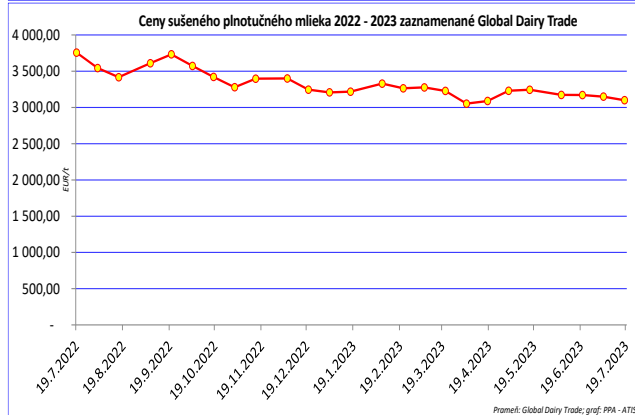
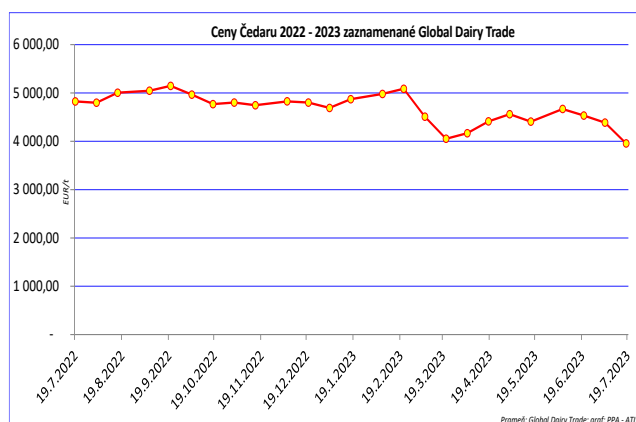
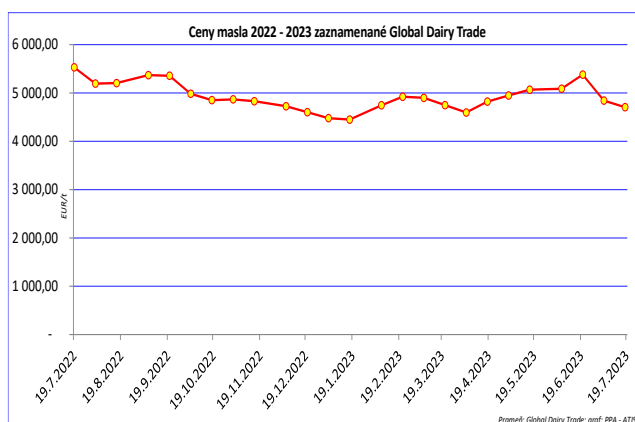
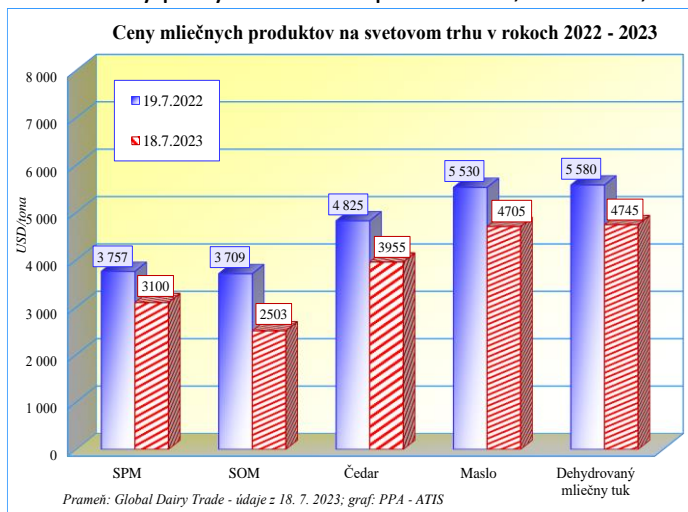
Ceny všetkých mliečnych produktov na burze „Global Dairy Trade“ v období jún - júl k dátumu 18. 7. 2023 klesli, v medzimesačnom porovnaní sa ich ceny pohybovali v rozpätí od -12,8 % do -0,3 %.

Najvýraznejší pokles zaznamenal Čedar, ktorého hodnota bola na úrovni 3 955 USD/tonu. Maslo kleslo na úroveň 4 705 USD/tonu, čo predstavovalo pokles o 12,5 %, hodnota sušeného odtučneného mlieka (SOM) dosiahla 2 503 USD/tonu (-6,1 %), sušené plnotučné mlieko (SPM) bolo na úrovni 3 100 USD/tonu (-2,3 %) a cena dehydrovaného mliečného tuku (DMT) klesla len minimálne, a to o 0,3 % na hodnotu 4 745 USD/tonu.

Rozpätie cien sledovaných mliečnych produktov na burze GDT bolo v medziročnom porovnaní od -32,5 % pri SOM (19. júl 2022: 3 757 USD/tonu) až do -14,9 % pri masle (19. júl 2022: 5 530 USD/tonu).

Vývoj cien ostatných produktov bol medziročne nasledovný: Čedar -18,0 % (19. júl 2022: 4 825 USD/tonu), SPM -17,5 % (19. júl 2022: 3 757 USD/tonu), DMT -15,0 % (19. júl 2022: 5 580 USD/tonu).

© PPA – ATIS/Global Dairy Trade



Prameň: Global Dairy Trade; grafy: PPA-ATIS

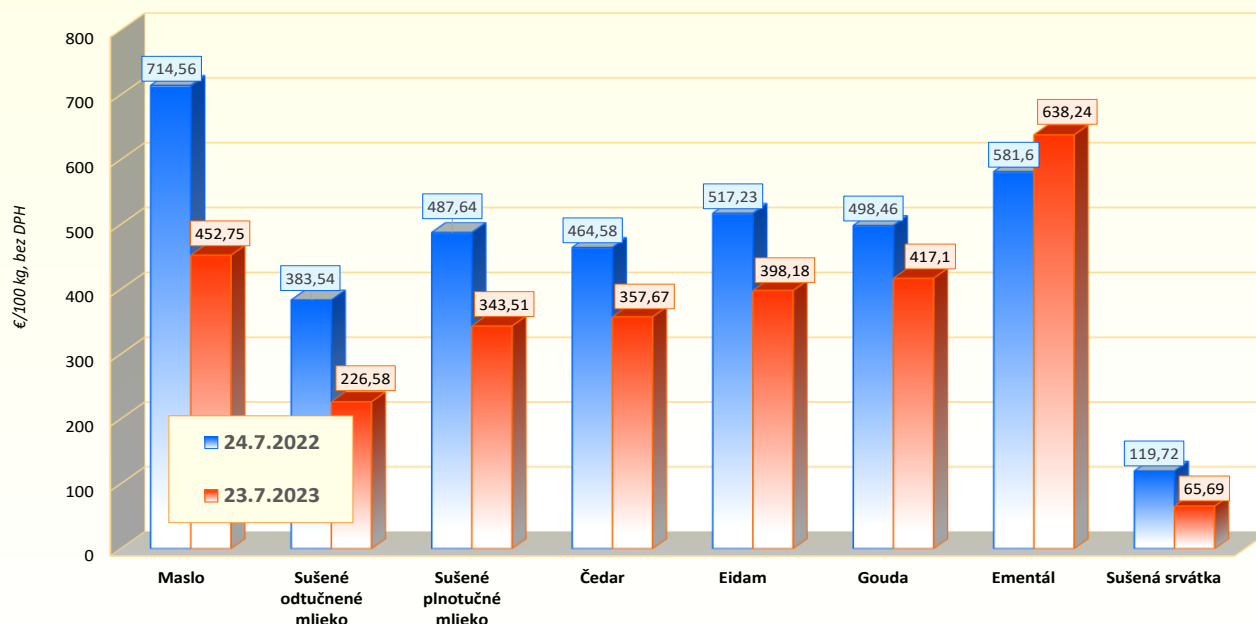
## Priemerné odbytové ceny mliečnych výrobkov v EÚ

EUR/100 kg (bez DPH)

Produkt/dátum	Maslo	Sušené odtučnené mlieko	Sušené plnotučné mlieko	Čedar	Eidam	Gouda	Ementál	Sušená srvátka
24.7.2022	714,56	383,54	487,64	464,58	517,23	498,46	581,60	119,72
26.3.2023	474,51	251,66	342,49	431,49	428,07	473,62	657,12	75,88
2.4.2023	470,89	243,46	343,36	431,49	418,32	469,63	654,81	74,97
9.4.2023	474,22	244,97	340,51	415,47	416,78	455,21	654,92	75,82
16.4.2023	472,32	238,78	338,05	414,48	420,55	458,47	649,31	75,22
23.4.2023	470,59	241,33	337,17	414,59	412,78	444,59	637,22	74,27
30.4.2023	463,54	240,96	338,14	374,75	411,54	451,00	660,25	71,66
7.5.2023	462,31	243,20	343,73	376,19	411,30	446,87	642,88	73,53
14.5.2023	464,74	245,53	341,13	373,03	400,12	436,06	650,86	71,65
21.5.2023	464,42	245,42	347,61	372,70	402,09	428,94	646,45	74,59
28.5.2023	473,54	248,04	348,95	359,39	412,01	447,32	622,89	74,52
4.6.2023	477,50	249,54	348,88	359,90	399,59	435,18	656,89	72,85
11.6.2023	470,06	251,37	353,04	359,00	397,75	422,59	638,82	72,30
18.6.2023	474,13	251,96	356,57	358,32	401,15	423,83	651,92	69,96
25.6.2023	470,43	249,42	355,33	358,68	396,92	423,21	638,13	69,98
2.7.2023	465,76	245,12	354,23	359,12	402,03	429,57	597,07	70,73
9.7.2023	466,11	239,93	352,91	357,35	403,20	421,17	622,97	69,44
16.7.2023	457,36	240,28	355,83	357,87	393,83	404,28	640,44	68,82
23.7.2023	452,75	226,58	343,51	357,67	398,18	417,10	638,24	65,69
Týždenný vývoj v %	-1,0	-5,7	-3,5	-0,1	1,1	3,2	-0,3	-4,5
Medziročný vývoj v %	-36,6	-40,9	-29,6	-23,0	-23,0	-16,3	9,7	-45,1

Prameň: Európska komisia; Poznámka: Ceny mliečnych výrobkov hlásené týždenne členskými štátmi EÚ podľa Nariadenia EK 2017/1185 (Článok 11 – Príloha 1.7); Odbytové ceny výrobkov sú v €/100 kg, bez DPH; údaje EK sú aktualizované k 26. 7. 2023.

Priemerné odbytové ceny vybraných mliečnych výrobkov v EÚ v rokoch 2022 - 2023  
(24. 7. 2022/23. 7. 2023)



Prameň: Európska komisia; Poznámka: Ceny mliečnych výrobkov hlásené týždenne členskými štátmi EÚ podľa Nariadenia EK 2017/1185 (Článok 11 – Príloha 1.7)

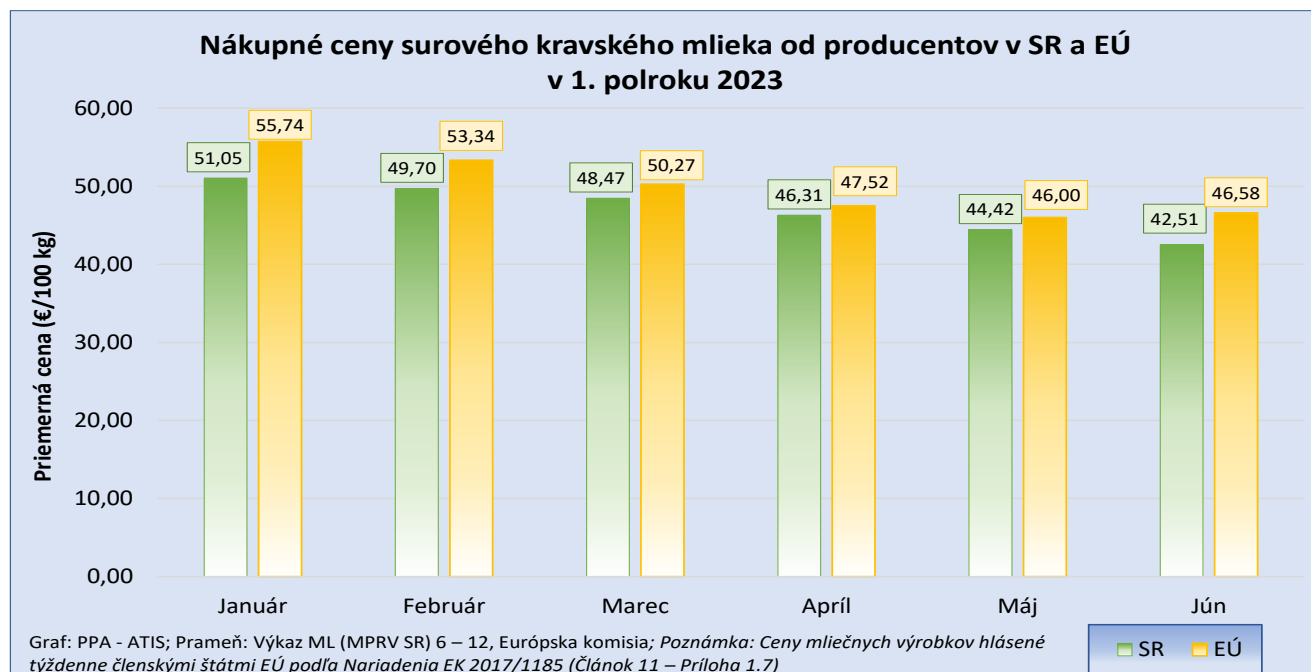
## Vývoj cien surového kravského mlieka a vybraných mliečnych výrobkov v EÚ a na Slovensku v 1. polroku 2023

Od začiatku tohto roka ceny surového kravského mlieka v EÚ klesali a v júni bola odhadovaná priemerná cena surového mlieka v EÚ 49,91 €/100 kg. Situácia sa v jednotlivých krajinách EÚ líši, keďže poklesy cien sa pohybovali v rozpätí od -2,0 % na Cypre až do približne -30,0 % a viac v pobaltských krajinách, štátoch Beneluxu, Dánsku a Nemecku. Najvyšší pokles v 1. polroku 2023 (približne 40,0 %) bol podľa júnových odhadov zaznamenaný v Írsku a v Rumunsku.

Na Slovensku bola za posledný polrok priemerná nákupná cena surového mlieka 47,08 €/100 kg.

V dôsledku nižších cien surového kravského mlieka v EÚ klesli v 1. polroku 2023 k dátumu 25. 6. 2023 aj ceny mliečnych výrobkov v EÚ. Najvýraznejší pokles ceny zaznamenal syr *Čedar* (až -23,7 %), ktorého cena bola v júni na úrovni 358,68 €/100 kg (1. január 2023: 469,79 €/100 kg). Vývoj cien ostatných produktov bol nasledovný: *Eidam* -23,6 % (1. január 2023: 519,77 €/100 kg), sušená srvátka -22,6 % (1. január 2023: 90,43 €/100 kg), *Gouda* -19,9 % (1. január 2023: 528,31 €/100 kg), *maslo* -16,4 % (1. január 2023: 562,87 €/100 kg), *sušené odtučnené mlieko* (SOM) -14,5 % (1. január 2023: 291,84 €/100 kg), *sušené plnotučné mlieko* (SPM) -12,1 % (1. január 2023: 404,33 €/100 kg) a *Ementál* -4,1 % (1. január 2023: 665,36 €/100 kg).

© PPA – ATIS, Európska komisia (EK)



Napriek rastúcemu vývozu mlieka v EÚ sa tento trend pravdepodobne v druhej časti roka zvráti, najmä v dôsledku znižovania stavu dojníc. Ceny surového mlieka v EÚ naďalej klesajú, zatiaľ čo vstupné náklady zostávajú vysoké, aj keď niektoré z nich už vykázali určitý pokles alebo stabilizáciu. To by mohlo naďalej vytvárať tlak na znižovanie dodávok mlieka. Celkovo by dodávky mlieka v EÚ v roku 2023 mohli byť o 0,2 % nižšie ako minulý rok. Nižšie ceny v EÚ prispievajú k oživeniu vývozu niektorých mliečnych výrobkov, najmä masla a SOM, v prípade ktorých sa očakáva vyšší vývoz v roku 2023.

© PPA – ATIS, Európska komisia (EK)

## Ceny mlieka a mliečnych výrobkov v zahraničí

### Česká republika

#### Nákupné ceny mlieka v ČR

v Kč/100 l, €/100 l, množstvo mlieka v tis. l, (bez DPH)

	Min., max., priemerná cena v Kč/100 l			Nakúpené množstvo/Priem. obsah tuku v %/ Priem. obs. bielkovín v %			Priemerná cena v €/100 l
	Min. cena	Max. cena	Priem. Cena	Množstvo v tis. litroch	Priem. obsah tuku v %	Priem. obsah bielkovín v %	
Jún 2022	1000,00	1224,00	1114,00	222 457,00	3,77	3,35	45,07
Máj 2023	1000,00	1193,00	1089,00	237 645,00	3,80	3,43	46,15
Jún 2023	968,00	1132,00	1029,00	227 439,00	3,74	3,39	<sup>1)</sup> 43,43
Vývoj 6. 2023/5. 2023 v %	-3,2	-5,1	-5,5	-4,3	-1,6	-1,2	-

Prameň: Oddělení státní statistické služby Mze ČR; Poznámka: <sup>1)</sup>Cena prepočítaná priemerným kurzom ECB za jún 2023, 1 € = 23,6951 CZK

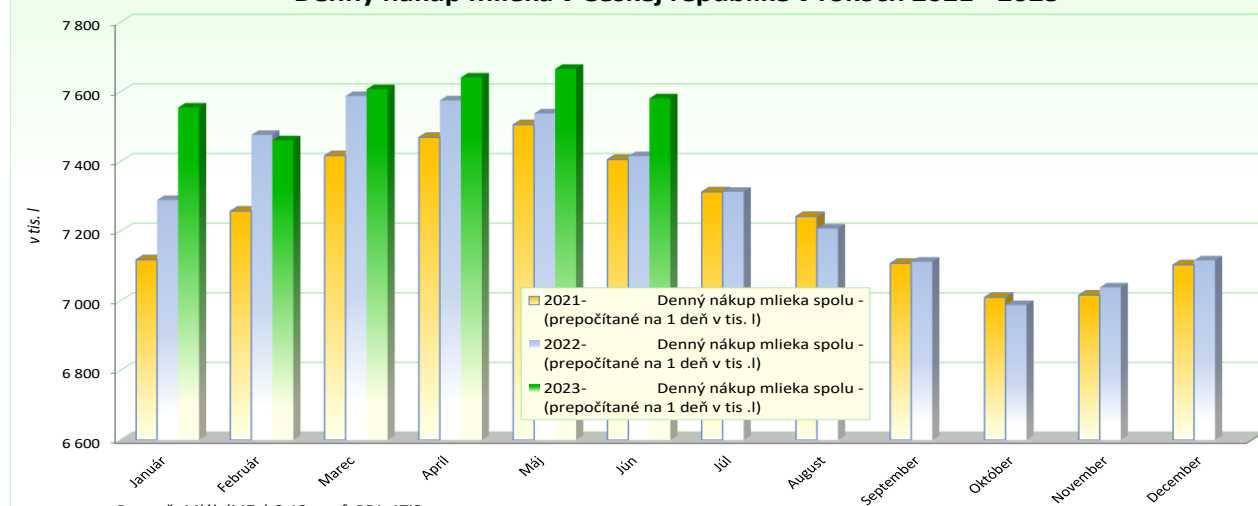
#### Odbytové ceny mlieka a mliečnych výrobkov v ČR

v Kč/l (kg), v €/l (kg), (bez DPH)

Výrobok	Jún 2022	Máj 2023	Jún 2023	Vývoj (%) 6. 2023/5. 23	Vývoj (%) 6. 2023/2022	Priemerná cena v €/l (kg)
Mlieko polotučné trv., tuk 1,5 – 1,8 %	13,84	13,40	12,56	-6,3	-9,2	0,53
Mlieko plnotučné čerstvé, tuk min. 3,5 %	16,81	19,67	18,91	-3,9	12,5	0,80
Mlieko polotučné čerstvé, tuk 1,5 – 1,8 %	13,75	16,27	15,69	-3,6	14,1	0,66
Jogurt biely do 4,5 % tuku	27,73	32,35	32,40	0,2	16,8	1,37
Jogurt ochutený v obaloch do 1 kg	39,02	44,65	42,65	-4,5	9,3	1,80
Maslo v spotrebiteľ. bal., obs. tuku ≥ 82 %	178,74	133,35	132,93	-0,3	-25,6	5,61
Tvaroh mäkký, odtučnený, nízkoťučný až tučný v spotrebiteľskom bal. do 500 g	47,25	55,03	54,92	-0,2	16,2	2,32
Syry eidamského typu do 30 % t. v s.	118,15	93,54	87,42	-6,5	-26,0	3,69
Syry eidamského typu nad 40 % t. v s.	125,46	124,06	123,90	-0,1	-1,2	5,23
Syry ementálskeho typu 45%+ t. v s.	*	*	*	-	-	-
Syry tavené 40 - 70% t. v s.	98,83	113,64	114,08	0,4	15,4	4,81
Sušené odtučnené mlieko, bal. ≥ 25 kg	97,93	58,72	58,44	-0,5	-40,3	2,47
Sušené plnotučné mlieko, bal ≥ 25 kg	111,06	*	93,48	-	-15,8	3,95
Maslo v blokoch, obsah tuku ≥ 82 %	*	*	*	-	-	-

Prameň: Oddělení státní statistické služby Mze ČR; \*- údaje sa nemôžu zverejniť z dôvodu ochrany dôvernosti údajov podľa č. 89/1995 Sb., o státní statistické službě, v znení neskorších predpisov; Poznámka: Ceny prepočítané priemerným kurzom ECB za jún 2023, 1 € = 23,6951 CZK

#### Denný nákup mlieka v Českej republike v rokoch 2021 - 2023



## Odbytové ceny sušeného mlieka a mliečnych výrobkov v 28. týždni 2023 v ČR

Ceny sa uvádzajú v Kč/kg (bez DPH)

Výrobok	Predané množstvo v 27. týždni v tonách	Predané množstvo v 28. týždni v tonách	Cena v 27. týždni 2023	Cena v 28. týždni 2023	Týždňový vývoj cien v %	Priemerná cena v €/kg
Mlieko polotučné, UHT, 1,5 % tuk	2551,0	2 011,8	11,41	<b>11,71</b>	2,6	<b>0,49</b>
Sušená srvátka <i>bez pridaného cukru, bal. vo vreciach po 25 kg</i>	168,5	172,2	22,29	<b>22,02</b>	-1,2	<b>0,93</b>
Sušené odtučnené mlieko <i>tuk do 1,0%, balené vo vreciach po 25 kg</i>	481,5	405,6	59,74	<b>59,15</b>	-1,0	<b>2,49</b>
Sušené plnotučné mlieko <i>tuk 26 %, balené vo vreciach po 25 kg</i>	125,7	158,9	86,24	<b>88,27</b>	2,4	<b>3,71</b>
Maslo v spotrebiteľskom bal., 250 g <i>tuk minimálne 82 %, voda max. 16 %</i>	295,6	250,0	136,57	<b>132,89</b>	-2,7	<b>5,59</b>
Maslo v 10 - 25 kg blokoch <i>tuk minimálne 82 %, voda max. 16 %</i>	10,4	3,4	107,50	<b>121,94</b>	13,4	<b>5,13</b>
Smotana na šľahanie - gastro balenie <i>tuk min. 30 %, balenie &gt; 1 kg</i>	47,7	80,8	75,84	<b>78,66</b>	3,7	<b>3,31</b>
Smotana na šľahanie, spotreb. bal., 150 – 300 g <i>tuk min. 30 %</i>	160,1	162,5	79,80	<b>83,20</b>	4,3	<b>3,50</b>
Syr ementálskeho typu , t. v s. 40 - 50 %, <i>S vysokodohrievanou syreninou</i>	8,5	2,3	162,81	<b>162,71</b>	-0,1	<b>6,84</b>
Syr Gouda	11,7	3,9	121,76	<b>119,92</b>	-1,5	<b>5,04</b>
Eidam 40 - 45 %, balenie blok, tehla	14,3	5,5	120,37	<b>122,17</b>	1,5	<b>5,14</b>
Eidam 30 % <i>tuk minimálne 30 %, balenie blok, tehla</i>	183,5	158,1	86,10	<b>83,44</b>	-3,1	<b>3,51</b>

Prameň: Státní zemědělský intervenční fond - SZIF, TIS ČR

Ceny prepočítané kurzom ECB zo dňa 14. 07. 2023, 1 € = 23,777 CZK

## Maďarsko

### Nákupné ceny a množstvo nakúpeného kravského mlieka v Maďarsku

Tony, v HUF/kg (bez DPH)

	Jún 2022	Máj 2023	Jún 2023	Index 6. 2023/5. 2023	Index 6. 2023/6. 2022	Priemerná cena v €/1 kg
Extra	160,71	172,50	<b>162,33</b>	94,1	101,0	0,44
Neštandard	136,07	162,27	<b>133,04</b>	82,0	97,8	0,36
Priemer	160,54	172,41	<b>161,96</b>	93,9	100,9	0,44

Prameň: AKI – PIAC Budapešť

Priemerný kurz ECB za jún 2023, 1 € = 370,6023 HUF

### Odbytové ceny mlieka a mliečnych výrobkov v Maďarsku

v HUF/l, kg (bez DPH)

Výrobok	28. týždeň 2022	27. týždeň 2023	28. týždeň 2023	Index 28./27. t. 2023	Index 28. t. 23/22	Priemerná cena v €/l, kg
Konzum. mlieko 2,8 %, PE vrecká, (l bal.) <sup>1/</sup>	244,69	315,24	<b>316,76</b>	100,5	129,5	<b>0,85</b>
Konzum. mlieko 2,8 %, (krabica, 1 l) <sup>1/</sup>	261,61	301,35	<b>300,59</b>	99,8	114,9	<b>0,80</b>
Mlieko pasterizované 2,8 %, (krabica, 1 l) <sup>1/</sup>	252,35	246,90	<b>257,69</b>	104,4	102,1	<b>0,69</b>
Mlieko pasterizované 1,5 %, (krabica, 1 l) <sup>1/</sup>	243,21	228,98	<b>260,70</b>	113,9	107,2	<b>0,70</b>
Maslo 80 % balené 120 g	2 633,51	2 518,96	<b>2 534,78</b>	100,6	96,3	<b>6,77</b>
Maslový tuk	1 348,33	1 564,14	<b>1 551,36</b>	99,2	115,1	<b>4,14</b>
Tvaroh	1 122,69	1 317,68	<b>1 345,23</b>	102,1	119,8	<b>3,59</b>
Smotana kyslá, 20 % obsah tuku	760,74	837,38	<b>839,08</b>	100,2	110,3	<b>2,24</b>
Jogurt biely	420,35	474,15	<b>478,70</b>	101,0	113,9	<b>1,28</b>
Jogurt ovocný	587,62	634,43	<b>647,59</b>	102,1	110,2	<b>1,73</b>
Kefir	386,16	452,93	<b>451,95</b>	99,8	117,0	<b>1,21</b>
Syr Trappista	2 180,64	1 856,08	<b>1 792,59</b>	96,6	82,2	<b>4,79</b>
Tavený syr	1 678,99	1 831,80	<b>1 828,58</b>	99,8	108,9	<b>4,88</b>

Prameň: AKI – PIAC Budapešť

Ceny prepočítané priemerným kurzom ECB zo dňa 14. 07. 2023, 1 € = 374,55 HUF

Poznámka: <sup>1/</sup> odbytové ceny mlieka z veľkoobchodu



## Poľsko

### Odbytové ceny masla a sušeného mlieka v Poľsku

v PLN/100 kg, v €/kg (bez DPH)

Výrobok	11.6.2023	18.6.2023	9.7.2023	16.7.2023	Vývoj cien 16.7.2023/9.7. 2023 (%)	Cena v €/kg
Maslo v blokoch, 16 % vody	1 996,44	2 028,48	2 037,40	1 936,97	-4,9	4,35
Maslo balené, 16 % vody	2 203,37	2 260,31	2 163,86	2 071,45	-4,3	4,66
Sušené plnotučné mlieko	1 584,23	1 574,98	2 120,32	2 062,49	-2,7	4,64
Sušené odtučnené mlieko	1 132,95	1 150,19	1 623,18	1 547,40	-4,7	3,48
Zahustené nesladené mlieko	795,98	798,00	805,52	793,00	-1,6	1,78
Srvátka v prášku	351,06	328,81	357,97	313,44	-12,4	0,70

Prameň: Ministerstvo roľníctva i rozvoju wsi

Ceny prepočítané kurzom ECB zo dňa 14. 07. 2023, 1 € = 4,449 PLN

### Odbytové ceny syrov a tvarohu v Poľsku

v PLN/100 kg, v €/kg (bez DPH)

Výrobok	11.6.2023	18.6.2023	9.7.2023	16.7.2023	Vývoj cien 16.7.2023/9.7. 2023 (%)	Cena v €/kg
Syr Eidam 45 % t. v s.	1823,62	1874,59	1968,27	1800,25	-8,5	4,05
Syr Gouda 45 % t. v s.	2168,26	2151,32	2197,31	2005,00	-8,8	4,51
Čedar 45 % t. v s.	1888,65	2006,31	1785,33	1861,06	4,2	4,18
Syr Ementálskeho typu	2377,17	2306,59	2250,34	2086,09	-7,3	4,69
Syry Podlaski, Zamojski, Morski	1925,75	1929,09	1855,88	1948,03	5,0	4,38
Syry typu Mozzarella	2076,91	1985,60	1963,49	1983,78	1,0	4,46
Syry typu Feta	1549,69	1552,11	1536,65	1573,64	2,4	3,54
Plesňové syry	2698,75	2759,23	2683,38	2746,50	2,4	6,17
Tvaroh min. 40 % t. v s.	1371,12	1358,54	1380,45	1383,93	0,3	3,11
Cottage , min. 40 % tuku	952,95	954,18	943,49	993,13	5,3	2,23

Prameň: Ministerstvo roľníctva i rozvoju

Ceny prepočítané kurzom ECB zo dňa 14. 07. 2023, 1 € = 4,449 PLN

### Odbytové ceny konzumného mlieka, kyslomliečnych výrobkov a smotany v Poľsku

v PLN/100 kg, v €/kg (bez DPH)

Výrobok	11.6.2023	18.6.2023	9.7.2023	16.7.2023	Vývoj cien 16.7.2023/9.7. 2023 (%)	Cena v €/kg
Konzum. mlieko pasterizované, 2,0 %	309,55	309,97	305,89	308,20	0,8	0,69
Konzum. mlieko pasterizované, min. 3,5 %	*	*	394,56	416,87	5,7	0,94
Konzum. mlieko UHT; 1,5 – 1,8 %	291,70	285,36	297,95	286,95	-3,7	0,64
Konzum. mlieko UHT; min. 3,5 %	306,72	298,90	318,13	302,51	-4,9	0,68
Biely jogurt; 1,5 – 1,8 % tuk	689,51	704,80	683,90	819,13	19,8	1,84
Biely jogurt; min. 3,5 % tuku	602,42	600,71	587,88	586,76	-0,2	1,32
Kefír; 1,5 – 1,8 % tuk	*	*	392,25	375,59	-4,2	0,84
Kefír; 2,0 % tuk	398,51	390,14	392,43	406,11	3,5	0,91
Smotana; 10 – 29 % tuk	414,63	409,02	883,72	891,95	0,9	2,00
Smotana, viac ako 29 % tuk	907,39	899,98	1 402,53	1 426,72	1,7	3,21

Prameň: Ministerstvo roľníctva i rozvoju wsi

Ceny prepočítané kurzom ECB zo dňa 14. 07. 2023, 1 € = 4,449 PLN

Poznámka: \* - údaje sa nemôžu zverejniť z dôvodu ochrany dôvernosti údajov

## Spotrebiteľské ceny mliečnych výrobkov v SR v rokoch 2022 - 2023

v EUR s DPH/m. j. (l, kg, ks)

Výrobok	M. J.	2022	2023						6. 23/22 vývoj v %
		6.	2.	3.	4.	5.	6.		
Pasterizované polotučné mlieko	1 l	0,97	1,18	1,18	1,20	1,18	1,19	22,5	
Trvanlivé polotučné mlieko	1 l	0,92	1,15	1,15	1,13	1,11	1,10	19,1	
Pasterizované plnotučné mlieko	1 l	1,15	1,35	1,39	1,38	1,39	1,37	19,4	
Trvanlivé plnotučné mlieko	1 l	1,10	1,33	1,32	1,36	1,32	1,30	17,9	
Zahustené sladené mlieko	397 g	2,28	2,82	2,81	2,74	2,69	2,57	12,8	
Sušené mlieko pre dojčenskú výživu	400 g	7,94	8,87	9,14	9,35	9,48	9,53	20,1	
Sušené mlieko polotučné	400 g	6,01	6,66	6,75	6,72	6,81	6,88	14,5	
Ovocný jogurt	150 ml	0,44	0,54	0,54	0,54	0,54	0,52	18,9	
Mlieko kyslé (acidofilné, zakysanka)	1 ks	0,89	1,06	1,07	1,07	1,08	1,07	19,9	
Smotana na šľahanie	250 ml	1,53	1,76	1,79	1,74	1,74	1,65	8,0	
Kyslá smotana	250 ml	0,97	1,17	1,18	1,13	1,16	1,15	19,0	
Maslo nátierkové	200 g	1,38	1,75	1,74	1,72	1,68	1,67	20,4	
Syr Eidamská tehla	1 kg	9,02	11,27	11,49	11,66	11,62	11,57	28,2	
Tavený lahôdkový syr	100 g	1,03	1,31	1,30	1,32	1,31	1,29	24,8	
Oštiepok údený	1 kg	13,60	15,71	15,49	15,25	15,59	15,82	16,3	
Plesňový syr (Niva alebo iný)	1 kg	12,91	15,81	15,45	15,83	15,73	15,65	21,2	
Tvaroh	250 g	1,27	1,52	1,54	1,52	1,50	1,50	18,0	
Bryndza	125 g	1,52	1,81	1,79	1,80	1,73	1,75	15,2	
Čerstvé maslo	125 g	1,72	1,80	1,72	1,66	1,67	1,61	-6,2	

Prameň: ŠÚ SR; Poznámka: <sup>1)</sup>Údaje aktualizované za jún 2023.

### Vývoj spotrebiteľských cien mliečnych výrobkov v júni 2023

**Medziročný vývoj:** V júni 2023 bol zaznamenaný pri vybraných mliečnych výrobkoch vývoj spotrebiteľských cien v rozpätí od -6,2 % do +28,2 %.

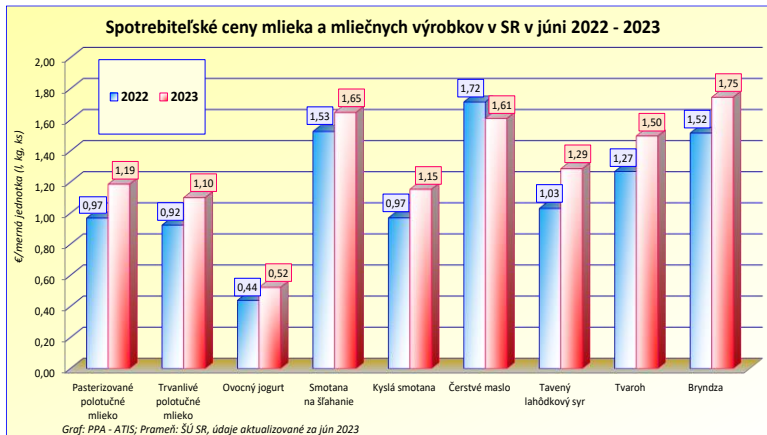
**Konzumné mlieko:** Priemerná spotrebiteľská cena pasterizovaného polotučného mlieka sa v porovnaní s júnom 2022 zvýšila o 22,5 %. Cena trvanlivého polotučného mlieka medziročne vzrástla o 19,1 % na 1,10 €/l.

**Sušené mlieko:** Spotrebiteľská cena sušeného mlieka pre dojčenskú výživu bola v júni 2023 o 20,1 % vyššia ako pred rokom (9,53 €/400 g). Sušené polotučné mlieko bolo medziročne drahšie o 14,5 % (6,88 €/400 g).

**Jogurt a smotana:** V júni 2023 cena ovocného jogurtu klesla na úroveň 0,52 €/150 ml a bola o 18,9 % vyššia ako v júni 2022. Cena kyslej smotany v 250 ml balení v júni 2023 medziročne posilnila na úroveň 1,15 €/250 ml (+19,0 %).

**Maslo a nátierkové maslo:** Priemerná spotrebiteľská cena čerstvého masla bola v júni 2023 na úrovni 1,61 €/125 g (-6,2 percenta). V júni tohto roka bolo nátierkové maslo (1,67 €/200 g) o 20,4 % drahšie ako pred rokom.

**Syry, tvaroh a bryndza:** Cena tvarohu sa medziročne zvýšila o 18,0 % (1,50 €/250 g). Spotrebiteľská cena bryndze (1,75 €/125 gramov) bola v porovnaní s minulým rokom vyššia o 15,2 %. Eidamská tehla v porovnaní s júnom 2022 zdražela o 28,2 percenta (11,57 €/kg). Cena taveného lahôdkového syra bola na úrovni 1,29 €/100 g (+24,8 %). Údený oštiepok stál 15,82 €/kg, čo predstavuje medziročný nárast ceny o 16,3 %.



© PPA – ATIS

**Vydavateľ a spracovateľ cenových informácií:**

Pôdohospodárska platobná agentúra  
Odbor agrárnych informácií - ATIS  
Hraničná 12  
815 26 Bratislava  
[www.apa.sk](http://www.apa.sk)

Číslo 7/2023; Ročník 28., 31. 07. 2023

**Komoditní manažéri:**

Ing. Miroslav Marko  
Ing. Adriána Krištofiková

Mobil: 0918/612 182  
0918/612 343

e-mail: [Miroslav.Marko@apa.sk](mailto:Miroslav.Marko@apa.sk)  
[adriana.kristofikova@apa.sk](mailto:adriana.kristofikova@apa.sk)

© Rozmnožovanie a využívanie informácií je možné len po písomnej dohode s Pôdohospodárskou platobnou agentúrou (PPA). Všetky cenové informácie sú spracované s najväčšou starostlivosťou.

Informácie, obsiahnuté v tomto materiáli sa zakladajú na informačných zdrojoch, o ktorých sme presvedčení, že sú hodnoverné.

Za úplnosť a správnosť uvádzaných informácií sa PPA - ATIS nezaručuje, ako aj nezodpovedá za škody vzniknuté na základe ich využívania.