



Správa o trhu s mliekom a mliečnymi výrobkami

Február 2023

Číslo 3/2023

Ročník 28.

31. 3. 2023

Agrárne trhové informácie Slovenska

www.apa.sk

V tomto čísle

3. **Aktuálny vývoj nákupných cien surového kravského mlieka**
Nákupná cena mlieka vo februári klesla na 49,70 €/100 kg
Nákupná cena ovčieho a kozieho mlieka
4. **Nákupné ceny a množstvo nakúpeného mlieka od producentov vo februári**
Nákupné ceny ovčieho a kozieho mlieka od producentov vo februári
5. **Nákupné ceny a množstvo nakúpeného mlieka od nákupcov vo februári**
Nákupná cena mlieka od nákupcov vo februári tiež klesla
6. **Predaj a odbytové ceny mlieka a mliečnych výrobkov**
7. **Odbytové ceny mlieka a mliečnych výrobkov vo februári**
9. **Odbytové ceny mlieka a mliečnych výrobkov za 12. týždeň 2023**
10. **Vývoj odbytových cien mlieka a mliečnych výrobkov v 12. týždni 2023**
11. **Nákupné ceny kravského mlieka vo vybraných krajinách EÚ**
12. **Vývoj cien mliečnych produktov - Global Dairy Trade**
13. **Priemerné odbytové ceny mliečnych výrobkov v EÚ**
14. **Ceny mlieka a mliečnych výrobkov v zahraničí**
Česká republika
15. **Maďarsko**
16. **Poľsko**
17. **Spotrebiteľské ceny mliečnych výrobkov v SR v rokoch 2022 - 2023**

Aktuálny vývoj nákupných cien surového kravského mlieka

Nákupná cena mlieka vo februári klesla na 49,70 €/100 kg

Vo februári 2023 nakúpili spracovatelia od producentov spolu 63 267 ton *surového kravského mlieka*, čo bolo o 8,6 % menej ako v januári 2023. *Mlieka Q. triedy* sa nakúpilo medzimesačne o 8,2 % menej, spolu 47 845 ton. Nákup *mlieka 1. triedy* kvality dosiahol vo februári 2023 spolu 15 167 ton, *neštandardného mlieka* sa vo februári nakúpilo 255 ton. Na februárovom nákupe sa *mlieko Q. triedy* podieľalo 75,6 %, *mlieka 1. triedy kvality* bolo 24,0 % a *neštandardné mlieko* tvorilo 0,4 % z nákupu.

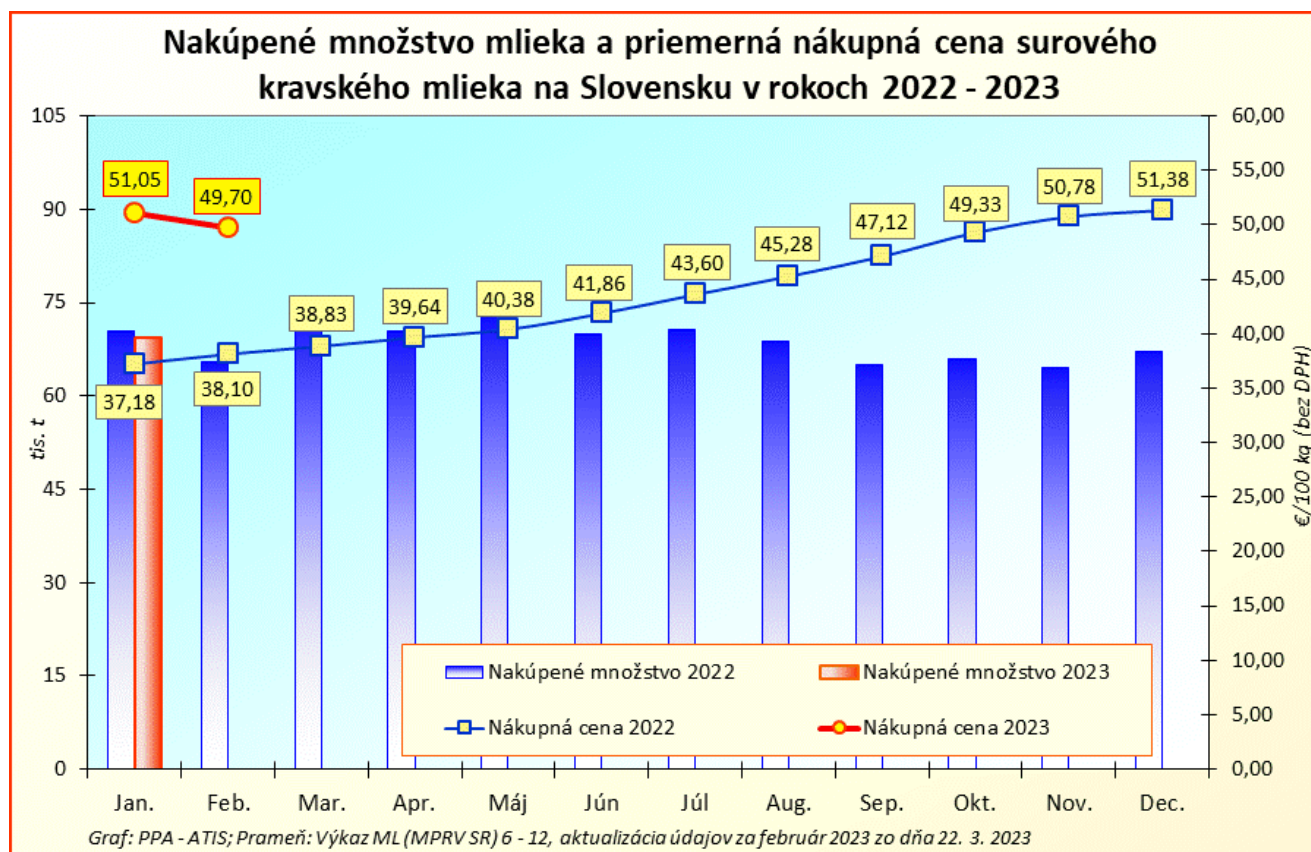
Medziročne nakúpili spracovatelia vo februári 2023 *surového kravského mlieka* spolu o 3,4 % menej. V porovnaní s rovnakým obdobím 2022 sa nákup *mlieka Q. triedy* znížil o 9,0 %.

Medzimesačný vývoj cien: Priemerná nákupná cena *surového kravského mlieka* sa vo februári 2023 znížila, a to na úroveň 49,70 €/100 kg (-2,6 %). Cena *mlieka Q. triedy* vo februári 2023 oslabila na 49,49 €/100 kg (-2,8 %). Nákupná cena *mlieka 1. triedy* bola 50,49 €/100 kg (-2,2 %).

Medziročný vývoj cien: V porovnaní s februárom 2022 bola priemerná nákupná cena *surového kravského mlieka* vyššia o 30,4 %. Nákupná cena *mlieka Q. triedy* kvality medziročne tiež posilnila (+30,0 %).

Cena *mlieka 1. triedy* kvality bola vo februári 2023 v porovnaní s februárom minulého roka o 31,8 % vyššia.

© PPA – ATIS



© PPA – ATIS

Nákupné ceny a množstvo nakúpeného mlieka od producentov vo februári

Ceny sa uvádzajú v €/100 kg bez DPH

Názov produktu	Množstvo/ cena	SR spolu		Vývoj v %	
		Február 2023	Január 2023	Mesačný	Medziročný
Surové kravské mlieko, Q. trieda	Množstvo (t)	47 845	52 138	-8,2	-9,0
	Priem. cena	49,49	50,90	-2,8	30,0
Surové kravské mlieko, 1. trieda	Množstvo (t)	15 167	16 704	-9,2	21,0
	Priem. cena	50,49	51,60	-2,2	31,8
Surové kravské mlieko, neštandard	Množstvo (t)	255	399	-36,0	-24,8
	Priem. cena	41,94	47,23	-11,2	27,3
Surové kravské mlieko spolu	Množstvo (t)	63 267	69 242	-8,6	-3,4
	Obsah tuku v	3,94	3,89	1,1	3,0
	Obsah biel. v %	3,42	3,38	1,2	0,2
	Priem. cena	49,70	51,05	-2,6	30,4
**Surové kravské mlieko spolu	Odhadovaná cena na nasledujúci mesiac	45,01	45,65	-1,4	23,6
Surové kravské mlieko v BIO kvalite	Priem. cena	37,18	42,60	-12,7	-11,1

Prameň: Výkaz ML (MPRV SR) 6 – 12; **Odhad nákupnej ceny na nasledujúci mesiac, *Údaje za február 2023 sú aktualizované k 22. 3. 2023.

Nákupné ceny ovčieho a kozieho mlieka od producentov vo februári

Ceny sa uvádzajú v €/100 kg bez DPH

Názov produktu	Množstvo/ cena	SR spolu		Vývoj v %	
		Február 2023	Január 2023	Mesačný	Medziročný
Ovčie mlieko od prvovýrobcov v SR	Množstvo (t)	305	300	1,8	20,2
	Priem. cena	158,96	165,89	-4,2	22,5
Kozie mlieko od prvovýrobcov v SR	Množstvo (t)	1	2	-42,2	-73,1
	Priem. cena	134,41	133,82	0,4	25,0

Prameň: Výkaz ML (MPRV SR) 6 – 12; *Údaje za február 2023 sú aktualizované k 22. 3. 2023.

Nákupná cena ovčieho a kozieho mlieka

Vo februári 2023 sa priemerná nákupná cena *ovčieho mlieka* znížila o 4,2 % na úroveň 158,96 €/100 kg. Medziročne sa cena ovčieho mlieka vo februári upevnila o 22,5 %.

Priemerná nákupná cena *kozieho mlieka* sa vo februári 2023 mierne zvýšila, jej cena bola na úrovni 134,41 €/100 kg. Medziročne bola priemerná cena *kozieho mlieka* vyššia o 25,0 %.

Nákupné ceny a množstvo nakúpeného mlieka od nákupcov vo februári

Ceny sa uvádzajú v €/100 kg bez DPH

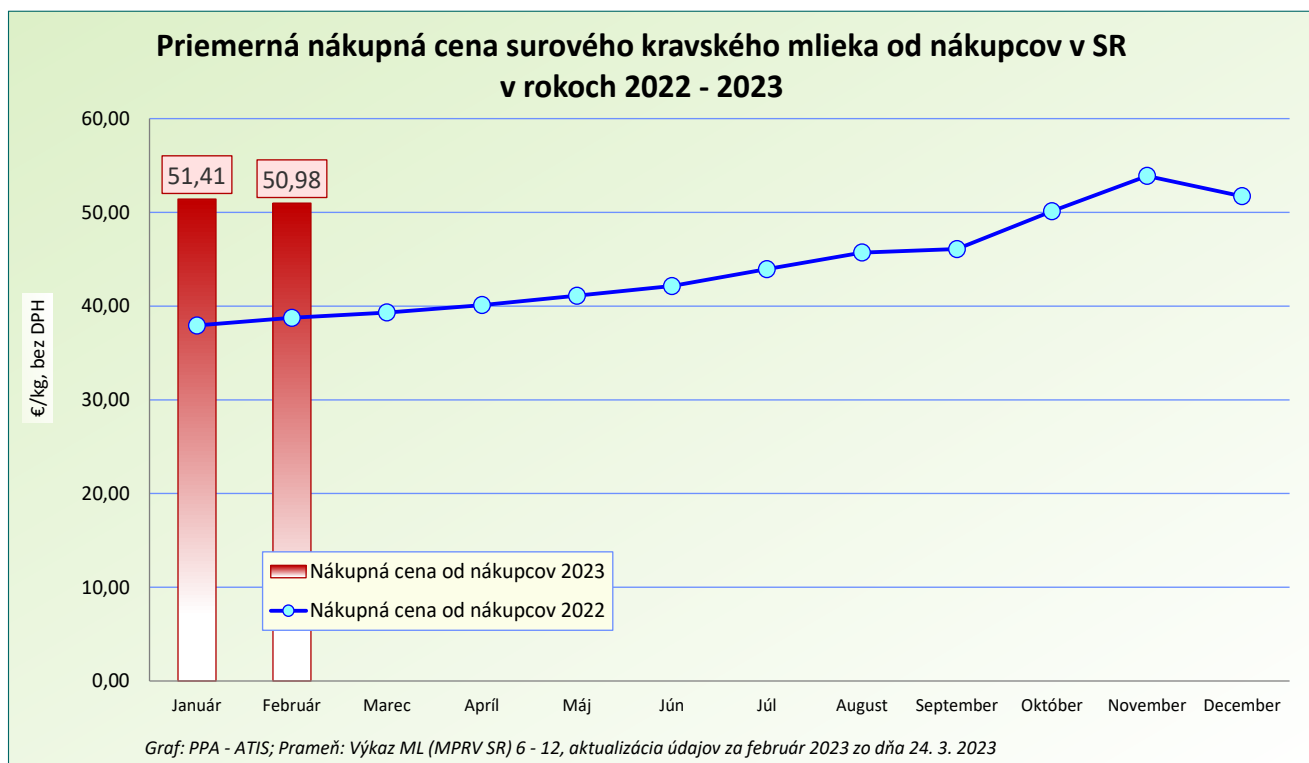
Názov produktu	Množstvo/ cena	SR spolu		Vývoj v %	
		Február 2023	Január 2023	Mesačný	Medziročný
Surové kravské mlieko, Q. trieda	Množstvo (t)	20 495	1*	1*	12,7
	Priem. cena	51,34	1*	1*	31,3
Surové kravské mlieko, 1. trieda	Množstvo (t)	1*	10 749	-	-
	Priem. cena	1*	51,95	-	-
Surové kravské mlieko, neštandard	Množstvo (t)	*1	*1	-	-
	Priem. cena	*1	*1	-	-
Surové kravské mlieko spolu	Množstvo (t)	30 333	34 020	-10,8	10,5
	Priem. cena	50,98	51,41	-0,8	31,6

Prameň: Výkaz ML (MPRV SR) 6 – 12; *Údaje za február 2023 sú aktualizované k 22. 3. 2023.

Nákupná cena mlieka od nákupcov vo februári tiež klesla

Vo februári 2023 priemerná nákupná cena *mlieka* od nákupcov klesla na úroveň 50,98 €/100 kg (-0,8 %), medziročne bola vyššia o 31,6 %. Spracovatelia nakúpili vo februári 2023 od nákupcov spolu 30 333 ton *surového mlieka*, čo bolo o 10,8 % menej ako v januári 2023. Medziročne bol nákup *mlieka* od nákupcov vyšší o 10,5 %.

© PPA – ATIS



Predaj a odbytové ceny mlieka a mliečnych výrobkov

Mesačný vývoj odbytových cien sa vo februári prejavil ich poklesom pri takmer všetkých skupinách mliečnych výrobkov okrem smotany 16% kyslej, kyslomliečnych výrobkov, jogurtov, kyslomliečnych nápojov, syrov spolu a bryndze. Medziročne boli odbytové ceny pri všetkých skupinách mliečnych výrobkov výrazne vyššie.

Konzumné mlieko

Predaj konzumného mlieka dosiahol vo februári 2023 hodnotu 17 545 ton (+9,7 %), medziročne bol vyšší o 5,5 %. Predaj polotučného trvanlivého mlieka sa vo februári 2023 zvýšil o 12,3 % na 9 755 ton, jeho priemerná odbytová cena oslabila o 0,5 % na 65,95 €/100 kg.

Konzumná smotana

Predaj smotany sa vo februári 2023 v porovnaní s januárom zvýšil o 1,0 % na 1 417 ton. Kyslej smotany sa predalo o 2,4 % menej ako v januári 2023, jej priemerná odbytová cena klesla o 0,9 %.

Sladkej 33-percentnej smotany (150 – 500 g bal.) sa vo februári 2023 predalo o 84,8 % menej (56 t) ako pred mesiacom, jej priemerná odbytová cena sa medzimesačne upevnila na úroveň 337,81 €/100 kg (-38,2 %).

Kyslomliečne výrobky

Kyslomliečnych výrobkov predali spracovatelia vo februári 2023 spolu 3 156 ton, to bolo o 10,2 % menej ako v januári 2023. Jogurtov sa predalo 2 068 ton, bolo to o 10,9 % menej ako pred mesiacom, medziročne ich predaj stúpol, a to o 5,0 %.

Predaj bieleho jogurtu s obs. tuku 3 až 10 % bol medzimesačne nižší, a to o 12,3 % (87 t), cena stúpla na 183,27 €/100 kg.

Sušené mliečne výrobky

Sušených mliečnych výrobkov sa vo februári tohto roka predalo spolu 118 ton (-29,3 %), ich priemerná cena bola nižšia ako v januári 2023, a to o 15,0 %. Medziročne sa predaj zvýšil o 69,7 %.

Maslo

Predaj masla (80 - 90 % tuku, najviac 16 % vody) dosiahol vo februári 2023 množstvo 513 ton, čo bolo o 7,0 percent medzimesačne menej. Masla v 100 - 250 g balení sa vo februári predalo tiež menej, o 4,7 % (490 ton), jeho odbytová cena oslabila, a to o 11,0 % na 636,97 €/100 kg.

Medziročne predali spracovatelia spolu o 4,3 % masla (80 až 90 % tuku) viac. Predaj masla v blokoch sa medziročne znížil až o 67,4 % na 22 ton.

Syry

Syrov spolu bez tavených sa vo februári 2023 predalo 1 852 ton. Medziročne predaj syrov spolu stúpol, a to o 2,2 %. Polotvrdých syrov sa v 2. mesiaci tohto roka predalo o 4,8 % menej ako vo februári 2022, celkové množstvo predstavovalo 226 ton.

Predaj Eidamskej tehly 45 % t. v.s. sa vo februári 2023 medzimesačne zvýšil o 18,0 % na 89 ton. Jej priemerná odbytová cena vo februári oslabila na 635,43 €/100 kg (-4,9 %), medziročne stúpla o 29,6 %.

Čerstvých syrov sa predalo spolu 734 ton, čo bolo o 1,8 % menej ako v januári. Medzimesačne klesol aj predaj tvarohu, a to o 2,8 % na 584 t. Priemerná odbytová cena mäkkého tvarohu stúpla o 1,0 % na 306,95 €/100 kg, cena tučného tvarohu tiež stúpla, o 2,4 %, na 344,73 €/100 kg.

Tavených syrov sa vo februári 2023 predalo spolu 249 ton, čo bolo o 26,6 % menej ako pred mesiacom, ich priemerná odbytová cena bola na úrovni 563,59 €/100 kg. Medziročne priemerná odbytová cena tavených syrov stúpla o 26,8 %.

© PPA – ATIS

Odbytové ceny mlieka a mliečnych výrobkov vo februári

Ceny sa uvádzajú v €/100 kg bez DPH, množstvo (predané) v t

Názov produktu	Množstvo/ cena	SR spolu		Vývoj v %	
		Február 2023	Január 2023	Mesačný	Medziročný
Konzumné mlieko spolu	Predané množstvo (t)	17545	15992	9,7	5,5
	Priemer. cena	71,51	72,16	-0,9	31,7
Polotučné mlieko trvanlivé, 1 l krabica	Predané množstvo (t)	9755	8688	12,3	17,7
	Priemer. cena	65,95	66,30	-0,5	25,8
Smotana spolu	Predané množstvo (t)	1417	1 404	1,0	-1,4
	Priemer. cena	275,84	281,40	-2,0	32,8
Smotana - obsah tuku nižší ako 29 %	Predané množstvo (t)	948	918	3,3	0,8
	Priemer. cena	225,66	230,71	-2,2	32,1
Smotany kyslé	Predané množstvo (t)	589	603	-2,4	2,4
	Priemer. cena	218,85	220,85	-0,9	37,5
Smotana 16 % kyslá 125-250g balenie	Predané množstvo (t)	146	153	-4,3	-5,0
	Priemer. cena	216,20	216,05	0,1	41,9
Smotana 33% sladká 150-500g balenie	Predané množstvo (t)	56	366	-84,8	-11,2
	Priemer. cena	337,81	386,26	-12,5	38,2
Kyslomliečne výrobky celkom, vrátane jogurtov	Predané množstvo (t)	3156	3 513	-10,2	6,8
	Priemer. cena	177,04	173,85	1,8	27,4
Jogurty	Predané množstvo (t)	2068	2 322	-10,9	5,0
	Priemer. cena	207,10	202,89	2,1	28,8
Jogurt biely s obs. tuku min. 3 % a menej ako 10 % 125 – 175 g balenie	Predané množstvo (t)	87	99	-12,3	-1,6
	Priemer. cena	183,27	176,47	3,9	19,4
Kyslomliečne nápoje	Predané množstvo (t)	1088	1 192	-8,7	10,4
	Priemer. cena	120	117,28	2,2	25,4
Sušené mliečne výrobky celkom	Predané množstvo (t)	118	167	-29,3	69,7
	Priemer. cena	361,94	425,99	-15,0	34,4
Maslo (od 80 do 90 % tuku), najviac 16 % vody)	Predané množstvo (t)	513	552	-7,0	4,3
	Priemer. cena	637,45	712,40	-10,5	15,5
Maslo čerstvé formované 100 - 250 g balenie (16% vody)	Predané množstvo (t)	490	514	-4,7	23,5
	Priemer. cena	636,97	715,99	-11,0	13,5
Maslo bloky (16 % vody)	Predané množstvo (t)	22	36	-39,9	-67,4
	Priemer. cena	653,44	666,80	-2,0	17,1
Syry spolu (bez tavených syrov)	Predané množstvo (t)	1852	1 987	-6,8	2,2
	Priemer. cena	545,48	543,72	0,3	25,2
Syry vyrobené len z kravského mlieka	Predané množstvo (t)	1565	1 666	-6,0	1,8
	Priemer. cena	517,06	517,38	-0,1	24,8
Bryndza zimná 125-250g balenie	Predané množstvo (t)	182	205	-11,4	-3,2
	Priemer. cena	705,80	675,95	4,4	27,6
Polotvrdé syry	Predané množstvo (t)	226	237	-4,3	-4,8
	Priemer. cena	706,37	716,89	-1,5	30,7

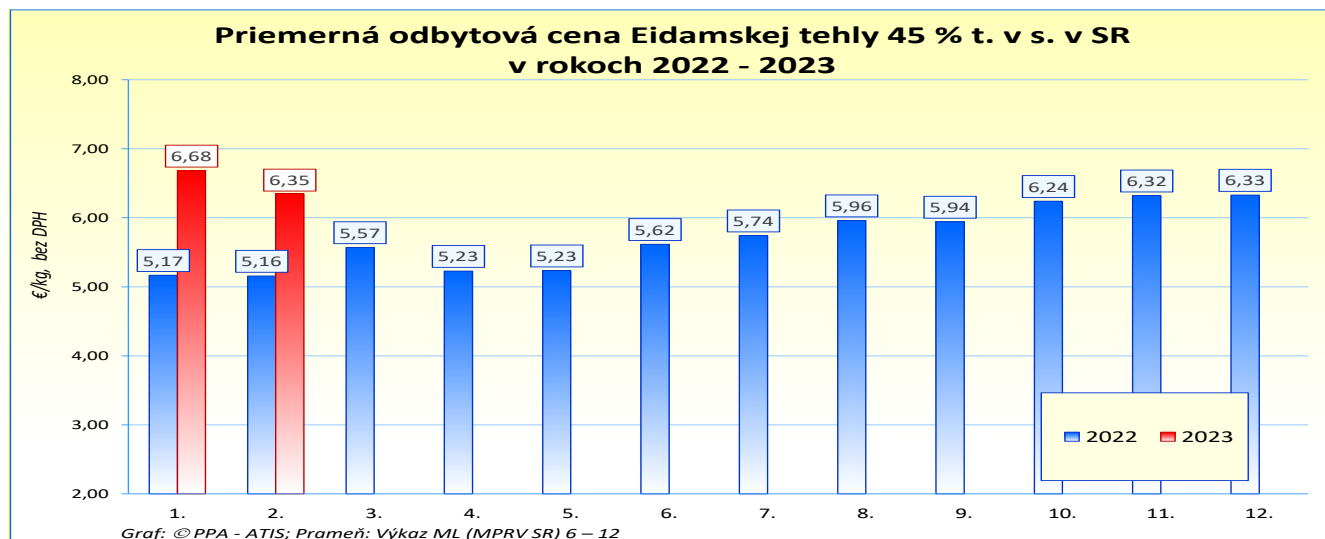
Prameň: Výkaz ML (MPRV SR) 6 – 12; *Údaje za február 2023 sú aktualizované k 22. 3. 2023.

Odbytové ceny mlieka a mliečnych výrobkov vo februári

Ceny sa uvádzajú v €/100 kg bez DPH, množstvo (predané) v t

Názov produktu	Množstvo/ cena	SR spolu		Vývoj v %	
		Február 2023	Január 2023	Mesačný	Medziročný
Eidamská tehla 45 % t.v s.	Predané množstvo (t)	89	76	18,0	-1,1
	Priemer. cena	635,43	668,33	-4,9	29,6
Čerstvé syry	Predané množstvo (t)	734	748	-1,8	4,7
	Priemer. cena	352,06	350,98	0,3	23,5
Hrudka kravská	Predané množstvo (t)	115	111	3,7	-6,5
	Priemer. cena	513,02	514,94	-0,4	24,3
Tvarohy	Predané množstvo (t)	584	601	-2,8	9,5
	Priemer. cena	317,19	318,26	-0,3	23,9
Tvaroh mäkký 250g balenie	Predané množstvo (t)	275	320	-14,2	19,2
	Priemer. cena	306,95	303,87	1,0	21,7
Tvaroh tučný 250g balenie	Predané množstvo (t)	95	103	-7,5	-0,8
	Priemer. cena	344,73	336,56	2,4	20,3
Parené syry spolu	Predané množstvo (t)	313	276	13,4	-26,4
	Priemer. cena	780,42	748,85	4,2	26,1
Parenica údená	Predané množstvo (t)	77	71	9,3	-30,6
	Priemer. cena	726,53	690,16	5,3	28,1
Oštiepok údený 40-50 % obsahom t.v s.	Predané množstvo (t)	10	9	4,6	-38,6
	Priemer. cena	746,38	735,69	1,5	37,1
Tavené syry spolu	Predané množstvo (t)	249	340	-26,6	30,6
	Priemer. cena	563,59	579,28	-2,7	26,8
Tavené syry 70 % t. v s.	Predané množstvo (t)	127	173	-26,8	34,2
	Priemer. cena	567,24	586,41	-3,3	24,7
Tvarohové nátierky, dezerty a krémy	Predané množstvo (t)	291	255	14,1	7,2
	Priemer. cena	326,79	326,84	0,0	19,7

Prameň: Výkaz ML (MPRV SR) 6 – 12; *Údaje za február 2023 sú aktualizované k 22. 3. 2023.



Odbytové ceny mlieka a mliečnych výrobkov za 12. týždeň 2023

Ceny za 12. týždeň 2023 zisťované v dňoch 27. 03. 2023 - 29. 03. 2023

Ceny sa uvádzajú v €/100 kg bez DPH

Trend týždenného cenového vývoja	Názov produktu	Cena	Otz	Ots	Otv	SR spolu		Vývoj cien v %	
						12. týždeň 2023	11. týždeň 2023	Týždenný	Medziročný
↗	Polotučné mlieko trvanlivé 1,5 % tuk	Min. 58,00 Max. 64,00 Priem. 60,24		-	*1	58,00 64,00 60,63	54,00 87,00 59,10	7,4 -26,4 2,6	26,1 14,3 20,7
↘	Smotana kyslá, (12 – 14 % tuk), 150 - 250 g balenie	Min. 187,00 Max. 227,00 Priem. 217,07		-	*1	187,00 415,00 223,49	183,00 390,00 224,48	2,2 6,4 -0,4	16,1 53,7 21,1
↗	Smotana sladká, (30 – 33 % tuk), 100 - 500 g balenie	Min. *1 Max. *1 Priem. *1		*1	*1	336,00 480,00 377,85	340,00 480,00 377,17	-1,2 0,0 0,2	20,9 12,9 26,8
↘	Maslo čerstvé, 100 - 250 g balenie	Min. 510,00 Max. 1 040,00 Priem. 568,04	609,00 618,00 617,70		668,00 1 208,00 681,62	510,00 1 208,00 630,22	547,00 1 040,00 647,47	-6,8 16,2 -2,7	8,7 26,9 -0,8
↓	Maslo čerstvé 250 g balenie	Min. 479,00 Max. 1 040,00 Priem. 550,44		*1	*1	479,00 1 040,00 593,13	515,00 1 040,00 633,27	-7,0 0,0 -6,3	2,1 48,6 -3,9
↘	Maslo bloky, (16 % vody)	Min. *1 Max. *1 Priem. *1		*1	-	617,00 1 012,00 681,53	613,00 1 012,00 692,89	0,7 0,0 -1,6	23,6 53,3 15,5
↘	Tvaroh mäkký, 250 g balenie	Min. 310,00 Max. 348,00 Priem. 315,60		*1	*1	204,00 592,00 300,75	204,00 632,00 305,65	0,0 -6,3 -1,6	28,3 42,3 11,5
↗	Tvaroh tučný 250 g balenie, (tuk 38 % a viac)	Min. 309,00 Max. 400,00 Priem. 342,44		*1	*1	241,00 400,00 339,00	240,00 413,00 337,01	0,4 -3,2 0,6	26,8 12,7 20,0
↗	Eidamská tešla, 45 % t. v s.	Min. 347,00 Max. 751,00 Priem. 657,38		*1	*1	347,00 770,00 763,75	530,00 775,00 740,46	-34,5 -0,7 3,1	-14,7 37,5 44,3
↘	Parenica neúdená	Min. 681,00 Max. 828,00 Priem. 695,84		*1	*1	681,00 950,00 695,96	693,00 950,00 717,35	-1,7 0,0 -3,0	27,1 8,0 26,2
↘	Parenica údená	Min. 558,00 Max. 862,00 Priem. 596,49		-	*1	558,00 862,00 600,49	567,00 930,00 603,35	-1,6 -7,3 -0,5	9,6 49,1 17,0
↗	Oštiepok údený 40 – 50 % t. v s.	Min. *1 Max. *1 Priem. *1		*1	-	645,00 930,00 655,47	622,00 930,00 649,81	3,7 0,0 0,9	29,5 24,0 25,4
↘	Polooštiepok údený	Min. 635,00 Max. 907,00 Priem. 685,80		-	*1	635,00 907,00 686,10	639,00 908,00 686,62	-0,6 -0,1 -0,1	24,5 12,0 25,5
↗	Bryndza zimná 125 - 250 g balenie	Min. *1 Max. *1 Priem. *1		*1	*1	600,00 831,00 731,15	600,00 814,00 715,05	0,0 2,1 2,3	14,3 12,3 22,8
↘	Bryndza zimná 2 - 5 - 10 kg (voľná)	Min. *1 Max. *1 Priem. *1		*1	*1	600,00 740,00 656,88	600,00 745,00 662,95	0,0 -0,7 -0,9	43,2 2,1 22,4
-	Sušené plnotučné mlieko, SPM (25 kg vrece)	Min. *1 Max. *1 Priem. *1		*1	-	*1	*1	-	-
-	Sušené odtučnené mlieko, SPM (25 kg vrece)	Min. *1 Max. *1 Priem. *1		-	*1	*1	*1	-	-

Prameň: PPA – ATIS; Otz - Oblasť trhu západ (Bratislavský kraj, Trnavský kraj, Trenčiansky kraj, Nitriansky kraj), Ots - Oblasť trhu stred (Žilinský kraj, Banskobystrický kraj), Otv - Oblasť trhu východ (Košický kraj, Prešovský kraj), *1 - údaj nezverejňujeme (menej ako trija respondenti).

Vývoj odbytových cien mliečnych výrobkov v 12. týždni 2023

Týždenný vývoj

V 12. týždni 2023 bol zaznamenaný pri odbytových cenách vybraných mliečnych výrobkov pohyb cien v rozpätí od -6,3 % do +3,1 %.

Priemerná odbytová cena *Eidamskej tehly 45 % t. v s. stúpla* o 3,1 % na 763,75 €/100 kg. Odbytová cena *balenej zimnej bryndze* sa zvýšila o 2,3 % na 731,15 €/100 kg, *zimná bryndza voľná* naopak mierne zlacnela, a to o 0,9 %. Odbytová cena *čerstvého masla v 100 - 250 g balení* bola na úrovni 630,22 €/100 kg (-2,7 %) a *masla v 250 g bal.* klesla o 6,3 % (593,13 €/100 kg).

Cena *masla v blokoch* taktiež klesla, a to o 1,6 %, na 681,53 €/100 kg. V 12. týždni 2023 priemerná odbytová cena *neúdenej parenice* klesla o 3,0 % (695,96 €/100 kg). Priemerná odbytová cena *údenej parenice* sa v 12. týždni tohto roka znížila na úroveň 600,49 €/100 kg (-0,5 %), odbytová cena *údeného oštiepka* v sledovanom týždni stúpla na 655,47 €/100 kg (+0,9 %).

Medziročný vývoj

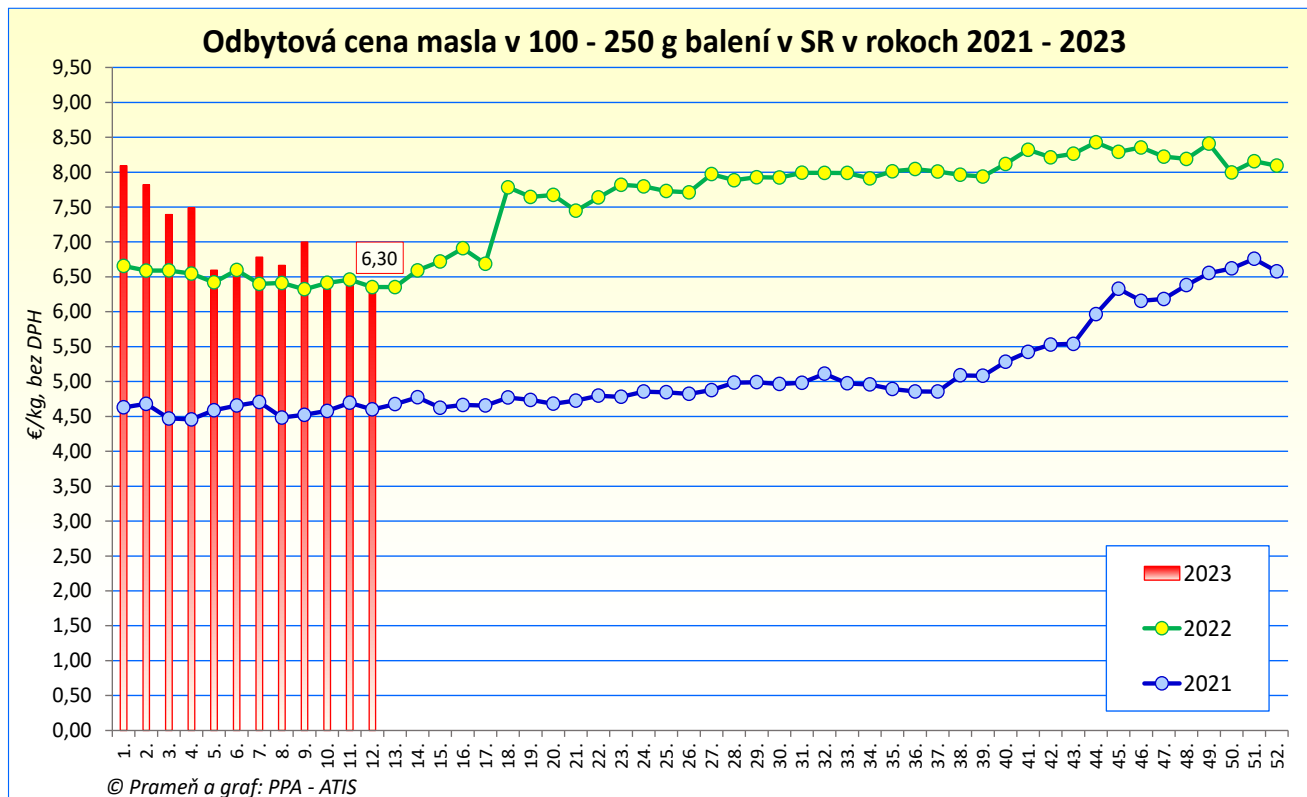
Priemerné odbytové ceny výrobkov sa medziročne vyvíjali smerom hore, s výnimkou ceny masla (-3,9 % pri masle v 250 g balení a -0,8 % pri masle v 100 až 250 g balení). Ceny boli zaznamenané v rozpätí od -3,9 % až do +44,3 %.

Odbytová cena *masla v blokoch* v 12. týždni 2023 v porovnaní s rovnakým obdobím 2022 stúpla o 15,5 %.

Priemerná cena *polotučného trvanlivého mlieka (1,5 % tuk)* sa v 12. týždni 2023 v porovnaní s rovnakým obdobím minulého roka zvýšila o 20,7 % na 60,63 €/100 kg.

V 12. týždni 2023 bola *kyslá smotana (12 - 14 % tuk)* o 21,1 % drahšia ako pred rokom. Medziročný nárast o 22,4 % bol zaznamenaný pri priemernej odbytovej cene *zimnej bryndze voľnej (2-5-10 kg balenie)*. V porovnaní s minulým rokom zdražel *údený oštiepok (+25,4 %)* a priemerná cena *poloosťiepka* medziročne vzrástla o 25,5 %.

© PPA – ATIS

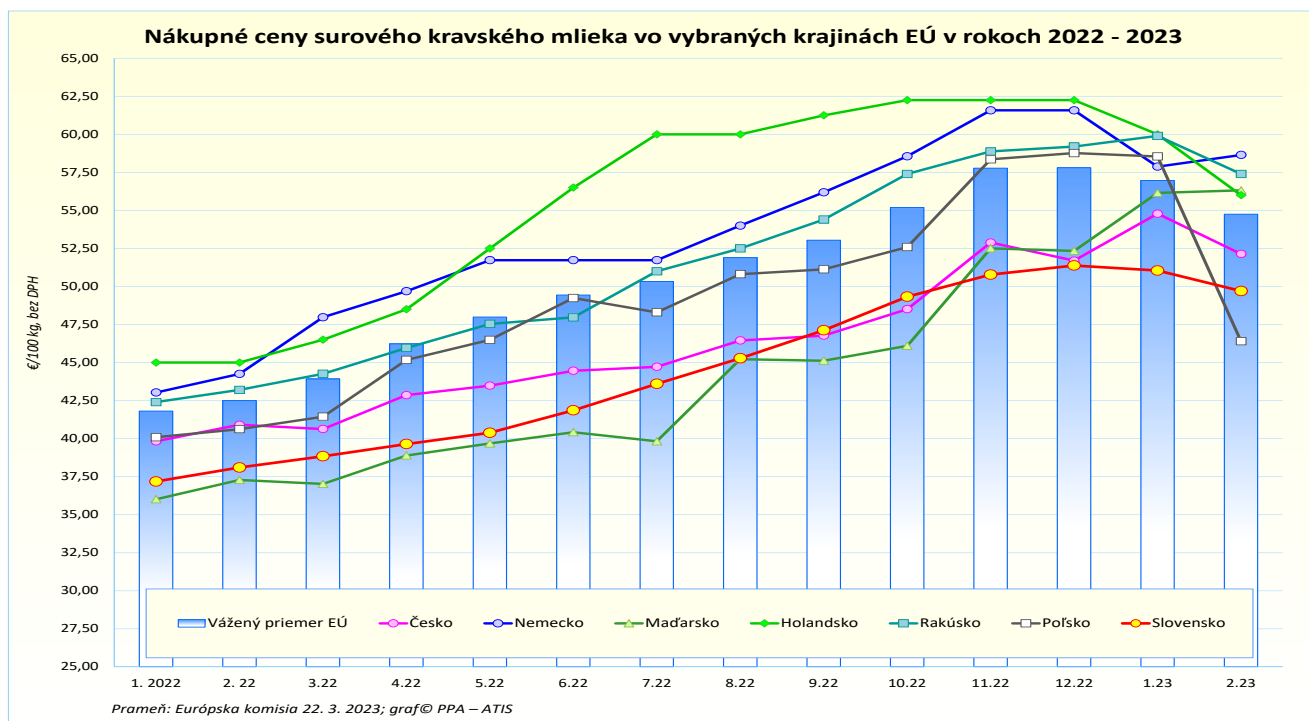


Nákupné ceny kravského mlieka vo vybraných krajinách EÚ

v EUR/100 kg (bez DPH)

Krajina/mesiac	Belgicko	Česko	Nemecko	Francúzsko	Taliansko	Maďarsko	Holandsko	Rakúsko	Poľsko	Slovensko	Vážený priemer EÚ-27 ^{1/}
	Cena v €/100 kg										
2./2022	45,61	40,91	44,25	41,18	40,56	37,28	45,00	43,20	40,62	38,10	42,50
3./2022	47,68	40,63	47,98	40,94	40,56	37,02	46,50	44,26	41,44	38,84	43,92
4./2022	48,81	42,86	49,69	42,58	45,93	38,89	48,50	45,96	45,17	39,64	46,23
5./2022	51,56	43,48	51,73	43,12	47,17	39,68	52,50	47,54	46,49	40,38	47,99
6./2022	54,86	44,46	51,73	43,84	48,19	40,42	56,50	47,97	49,24	41,86	49,40
7./2022	55,50	45,99	54,40	44,12	48,19	42,42	60,00	51,11	49,50	43,60	51,08
8./2022	56,22	47,10	56,19	44,85	50,98	45,22	60,00	52,37	50,88	45,28	52,37
9./2022	57,98	48,63	58,59	46,28	54,34	47,90	61,25	54,83	53,18	47,12	54,53
10./2022	59,06	50,50	60,56	48,26	55,35	48,92	62,25	57,08	54,73	49,33	56,64
11./2022	58,29	52,89	61,55	48,85	55,35	52,51	62,25	58,88	58,36	50,78	57,77
12./2022	58,13	54,28	61,72	49,51	57,40	54,55	62,51	59,78	59,39	51,38	58,36
1./2023	53,76	54,22	58,65	49,80	57,17	56,49	60,00	58,92	51,59	51,05	56,31
2./2023	^{2/} 50,84	^{2/} 52,14	^{2/} 58,65	^{2/} 49,02	^{2/} 57,17	^{2/} 56,32	^{2/} 56,00	^{2/} 57,40	^{2/} 46,40	[*] 49,70	^{3/} 54,75
Vývoj (%) 2. 23/1. 2023, ^{4/} odhad	-5,4	-3,8	0,0	-1,6	0,0	-0,3	-6,7	-2,6	-10,1	-2,6	-2,8
Vývoj (%) 2. 23/2. 22, ^{5/} odhad	11,5	27,5	32,5	19,0	41,0	51,1	24,4	32,9	14,2	30,4	28,8

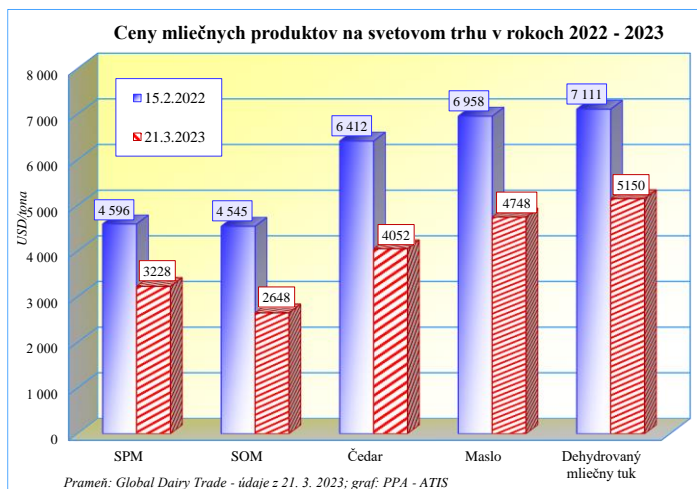
Prameň: Európska komisia (EK), podľa Nariadenia EK č. 2017/1185 (Článok 12a) – Príloha II.4a); Poznámka: ^{1/}vážený priemer nákupnej ceny mlieka, ^{2/}odhadovaná cena - odhad členského štátu, ^{3/}odhad DG AGRI, ^{4/}odhad na základe údajov LTO/národná štatistika, ^{5/}odhad vývoja cien je vypočítaný z odhadovanej ceny v aktuálnom mesiaci roku 2023 a cien mlieka v členských štátoch v roku 2023; údaje EK sú aktualizované ku dňu 22. 3. 2023; *Nákupné ceny mlieka v SR za február 2023 sú aktualizované podľa rezortného Výkazu ML (MPRV SR) 6 - 12 k 22. marcu 2023.



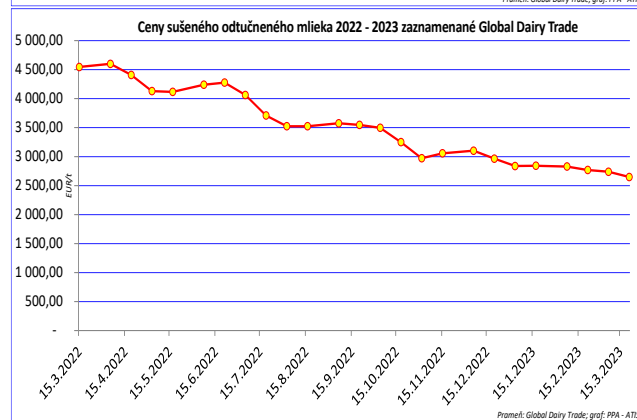
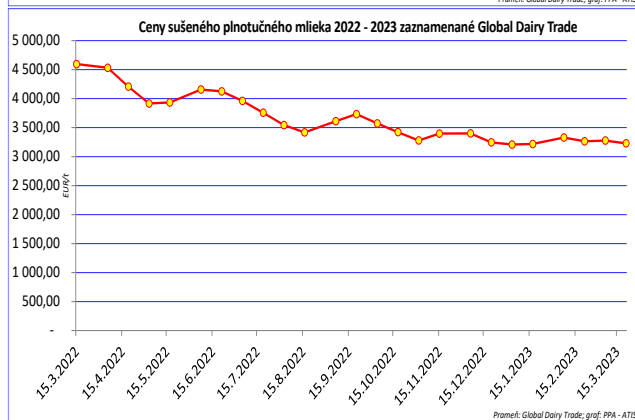
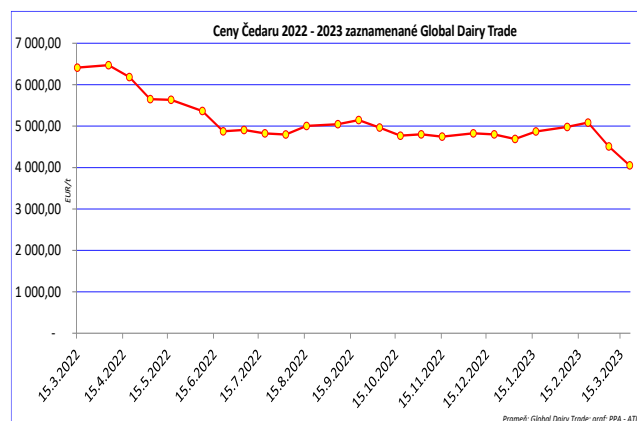
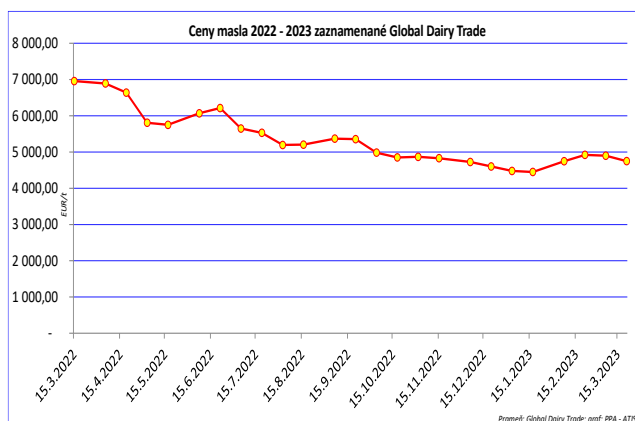
Vývoj cien mliečnych produktov - Global Dairy Trade

Ceny mliečnych produktov na burze „Global Dairy Trade“ v období február - marec k dátumu 21. 3. 2023 klesli. Najvýraznejšie (-20,3 %) sa znížila cena Čedaru na hodnotu 4 052 USD/tonu. Dehydrovaný mliečny tuk (DMT) sa predával za cenu 5 150 USD/tonu (-5,5 %). Sušené odtučnené mlieko (SOM) bolo lacnejšie o 4,4 %, predávalo sa za cenu 2 648 USD/tonu. Maslo kleslo na úroveň 4 748 USD/tonu (-3,5 %). Cena sušeného plnotučného mlieka (SPM) bola v porovnaní s predchádzajúcim mesiacom nižšia o 1,1 % (3 228 USD/tonu).

V medzioročnom porovnaní sa ceny sledovaných mliečnych produktov na burze GDT pohybovali v rozpätí od -41,7 % pri SOM (15. marec 2022: 4 545 USD/tonu) až do -27,6 % pri DMT (15. marec 2022: 7 111 USD/tonu). Vývoj cien ostatných produktov bol medzioročne nasledovný: Čedar -36,8 % (15. marec 2022: 6 412 USD/tonu), maslo -31,8 % (15. marec 2022: 6 958 USD/tonu), SPM -29,8 % (15. marec 2022: 4 596 USD/tonu).



© PPA – ATIS/Global Dairy Trade



Prameň: Global Dairy Trade; grafy: PPA-ATIS

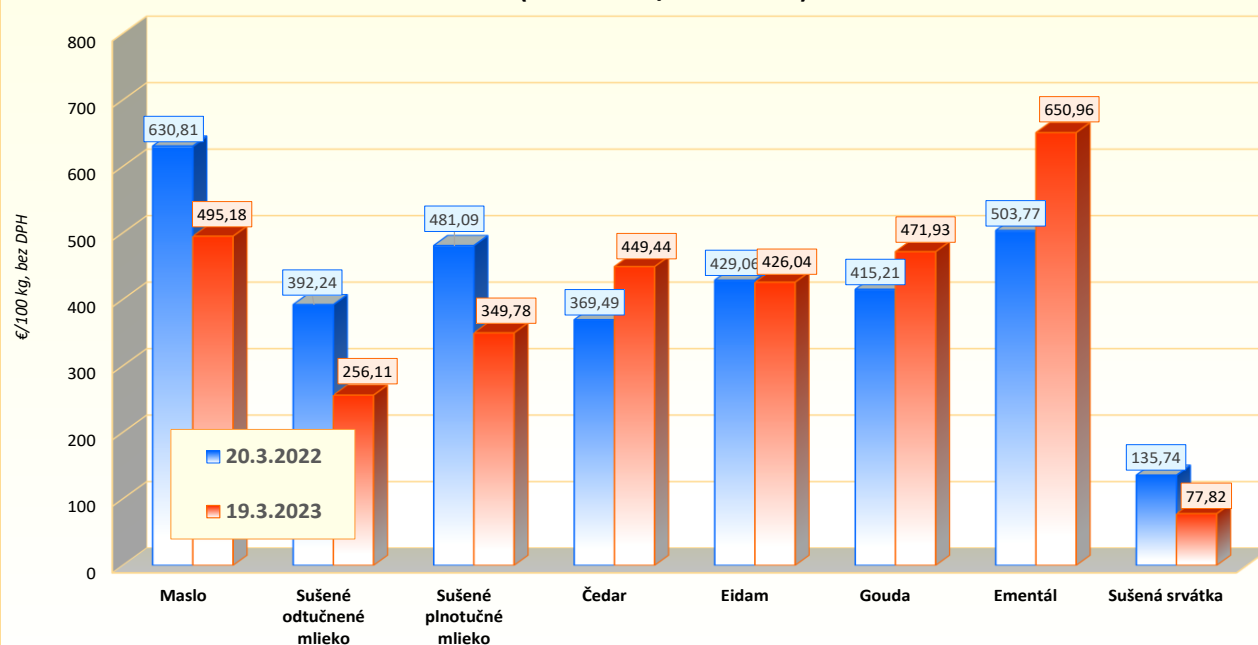
Priemerné odbytové ceny mliečnych výrobkov v EÚ

EUR/100 kg (bez DPH)

Produkt/dátum	Maslo	Sušené odtučnené mlieko	Sušené plnotučné mlieko	Čedar	Eidam	Gouda	Ementál	Sušená srvátka
20.3.2022	630,81	392,24	481,09	369,49	429,06	415,21	503,77	135,74
20.11.2022	656,29	314,94	446,76	469,56	534,13	530,90	628,86	104,46
27.11.2022	636,43	312,07	443,32	470,85	533,86	528,05	621,07	95,75
4.12.2022	617,84	304,46	433,41	469,17	528,22	526,74	649,22	97,99
11.12.2022	599,29	301,13	433,17	469,66	522,52	531,66	669,84	92,85
18.12.2022	595,22	295,60	419,36	468,82	520,26	527,32	649,17	92,16
25.12.2022	576,77	296,00	410,09	467,22	525,96	529,33	652,62	92,52
1.1.2023	562,87	291,84	404,33	469,79	519,77	528,31	665,36	90,43
8.1.2023	574,25	289,49	398,81	466,00	508,93	528,48	690,00	87,99
15.1.2023	539,18	274,79	385,15	464,47	500,35	515,96	684,97	85,06
22.1.2023	511,59	264,92	368,00	464,47	502,02	515,92	667,50	84,16
29.1.2023	494,81	257,43	363,80	463,91	485,79	509,54	696,62	79,66
5.2.2023	490,66	252,09	365,43	460,15	469,23	489,78	678,52	78,87
12.2.2023	493,33	255,11	355,20	456,39	437,03	465,87	689,22	82,87
19.2.2023	497,35	261,40	350,30	454,20	452,95	468,43	653,97	81,84
26.2.2023	498,23	263,65	354,61	460,05	437,54	465,65	680,17	79,31
5.3.2023	491,73	264,19	352,72	453,45	443,62	472,62	676,52	83,02
12.3.2023	495,51	265,59	348,59	456,16	435,80	474,94	628,46	77,33
19.3.2023	495,18	256,11	349,78	449,44	426,04	471,93	650,96	77,82
Týždenný vývoj v %	-0,1	-3,6	0,3	-1,5	-2,2	-0,6	3,6	0,6
Medziročný vývoj v %	-21,5	-34,7	-27,3	21,6	-0,7	13,7	29,2	-42,7

Prameň: Európska komisia; Poznámka: Ceny mliečnych výrobkov hlásené týždenne členskými štátmi EÚ podľa Nariadenia EK 2017/1185 (Článok 11 – Príloha 1.7); Odbytové ceny výrobkov sú v €/100 kg, bez DPH; údaje EK sú aktualizované k 22. 3. 2023.

Priemerné odbytové ceny vybraných mliečnych výrobkov v EÚ v rokoch 2022 - 2023
(20. 3. 2022/19. 3. 2023)



Prameň: Európska komisia; Poznámka: Ceny mliečnych výrobkov hlásené týždenne členskými štátmi EÚ podľa Nariadenia EK 2017/1185 (Článok 11 – Príloha 1.7)

Ceny mlieka a mliečnych výrobkov v zahraničí

Česká republika

Nákupné ceny mlieka v ČR

v Kč/100 l, €/100 l, množstvo mlieka v tis. l, (bez DPH)

	Min., max., priemerná cena v Kč/100 l			Nakúpené množstvo/Priem. obsah tuku v %/ Priem. obs. bielkovín v %			Priemerná cena v €/100 l
	Min. cena	Max. cena	Priem. Cena	Množstvo v tis. litroch	Priem. obsah tuku v %	Priem. obsah bielkovín v %	
Február 2022	793,00	1 058,00	1 013,00	209 336	3,98	3,49	41,45
Január 2023	1 198,00	1 600,00	1 312,00	226 645	3,95	3,48	54,76
Február 2023	1 168,00	1 384,00	1 274,00	208 900	3,99	3,50	¹⁾ 53,73
Vývoj 2. 23/1. 2023 v %	-2,50	-13,50	-2,90	-7,8	1,0	0,6	-

Prameň: Oddělení státní statistické služby Mze ČR; Poznámka: ¹⁾Cena prepočítaná priemerným kurzom ECB za február 2023, 1 € = 23,7124 CZK

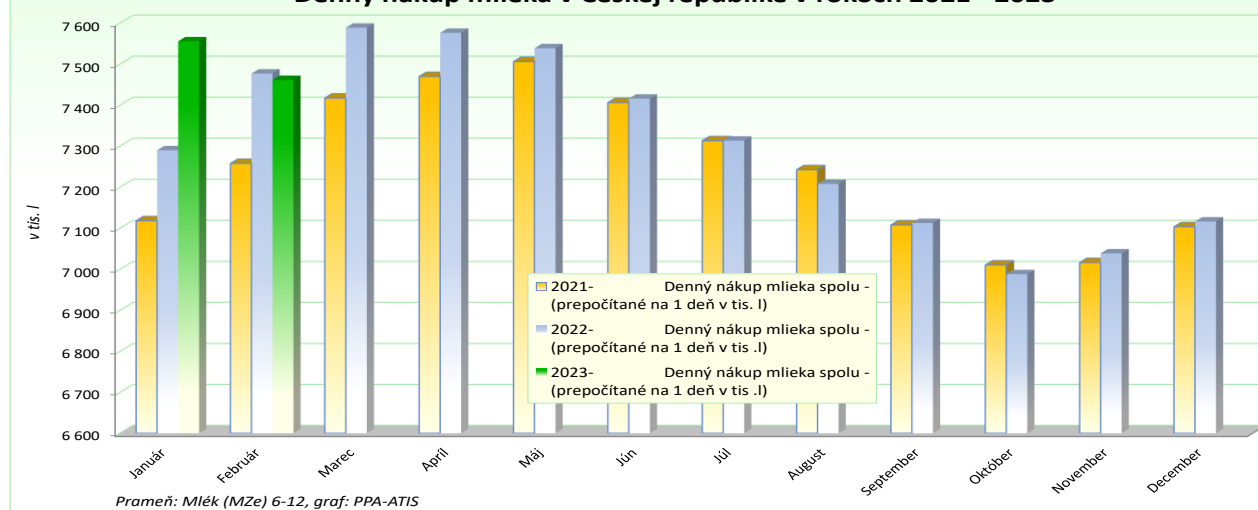
Odbytové ceny mlieka a mliečnych výrobkov v ČR

v Kč/l (kg), v €/l (kg), (bez DPH)

Výrobok	Február 2022	Január 2023	Február 2023	Vývoj (%) 2. 2023/1. 23	Vývoj (%) 2. 2023/2022	Priemerná cena v €/l (kg)
Mlieko polotučné trv., tuk 1,5 – 1,8 %	12,03	16,09	15,60	-3,0	29,7	0,66
Mlieko plnotučné čerstvé, tuk min. 3,5 %	15,10	19,32	19,71	2,0	30,5	0,83
Mlieko polotučné čerstvé, tuk 1,5 – 1,8 %	12,50	16,24	16,37	0,8	31,0	0,69
Jogurt biely do 4,5 % tuku	26,73	32,98	32,17	-2,5	20,4	1,36
Jogurt ochutený v obaloch do 1 kg	36,99	44,55	43,76	-1,8	18,3	1,85
Maslo v spotrebiteľ. bal., obs. tuku ≥ 82 %	154,60	178,22	148,72	-16,6	-3,8	6,27
Tvaroh mäkký, odtučnený, nízkotučný až tučný v spotrebiteľskom bal. do 500 g	43,57	53,27	52,97	-0,6	21,6	2,23
Syry eidamského typu do 30 % t. v s.	100,68	112,40	103,82	-7,6	3,1	4,38
Syry eidamského typu nad 40 % t. v s.	105,38	132,54	132,72	0,1	25,9	5,60
Syry ementálskeho typu 45%+ t. v s.	129,50	162,06	*	*	*	*
Syry tavené 40 - 70% t. v s.	92,80	119,53	118,78	-0,6	28,0	5,01
Sušené odtučnené mlieko, bal. ≥ 25 kg	81,95	72,17	67,15	-7,0	-18,1	2,83
Sušené plnotučné mlieko, bal ≥ 25 kg	*	120,42	111,19	-7,7	*	4,69
Maslo v blokoch, obsah tuku ≥ 82 %	*	*	*	*	*	*

Prameň: Oddělení státní statistické služby Mze ČR; *-údaje sa nemôžu zverejniť z dôvodu ochrany dôvernosti údajov podľa č. 89/1995 Sb., o státní statistické službě, v znení neskorších predpisov; Poznámka: Ceny prepočítané priemerným kurzom ECB za február 2023, 1 € = 23,7124 CZK

Denný nákup mlieka v Českej republike v rokoch 2021 - 2023



Odbytové ceny sušeného mlieka a mliečnych výrobkov v 11. týždni 2023 v ČR

Ceny sa uvádzajú v Kč/kg (bez DPH)

Výrobok	Predané množstvo v 10. týždni v tonách	Predané množstvo v 11. týždni v tonách	Cena v 10. týždni 2022	Cena v 11. týždni 2022	Týždňový vývoj cien v %	Priemerná cena v €/kg
Mlieko polotučné, UHT, 1,5 % tuk	2548,4	2 246,1	14,38	14,83	3,1	0,63
Sušená srvátka bez pridaného cukru, bal. vo vreciach po 25 kg	718,7	531,1	20,15	20,05	-0,5	0,85
Sušené odtučnené mlieko tuk do 1,0%, balené vo vreciach po 25 kg	371,5	375,2	66,66	66,60	-0,1	2,81
Sušené plnotučné mlieko tuk 26 %, balené vo vreciach po 25 kg	125,3	93,0	102,57	105,89	3,2	4,47
Maslo v spotrebiteľskom bal., 250 g tuk minimálne 82 %, voda max. 16 %	206,8	332,7	149,75	152,70	2,0	6,44
Maslo v 10 - 25 kg blokoch tuk minimálne 82 %, voda max. 16 %	2,9	1,6	132,50	155,81	17,6	6,57
Smotana na šľahanie - gastro balenie tuk min. 30 %, balenie > 1 kg	80,5	93,2	83,04	82,19	-1,0	3,47
Smotana na šľahanie, spotreb. bal., 150 – 300 g tuk min. 30 %	104,4	269,4	87,75	82,47	-6,0	3,48
Syr ementálskeho typu , t. v s. 40 - 50 %, S vysokodohrievanou syreninou	5,6	4,4	182,22	180,73	-0,8	7,62
Syr Gouda	3,4	14,6	133,88	126,04	-5,9	5,31
Eidam 40 - 45 %, balenie blok, tehla	8,4	11,4	142,97	122,47	-14,3	5,16
Eidam 30 % tuk minimálne 30 %, balenie blok, tehla	111,8	106,0	105,95	93,78	-11,5	3,95

Prameň: Státní zemědělský intervenční fond - SZIF, TIS ČR

Ceny prepočítané kurzom ECB zo dňa 17. 3. 2023, 1 € = 23,948 CZK

Maďarsko

Nákupné ceny a množstvo nakúpeného kravského mlieka v Maďarsku

Tony, v HUF/kg (bez DPH)

	Február 2022	Január 2023	Február 2023	Index 2. 2023/1. 2022	Index 2. 2023/2022	Priemerná cena v €/1 kg
Extra	133,02	224,02	217,38	163,4	97,0	0,56
Neštandard	118,06	176,51	196,74	166,6	111,5	0,51
Priemer	132,90	223,80	217,22	163,5	97,1	0,56

Prameň: AKI – PIAC Budapešť

Priemerný kurz ECB za február 2023, 1 € = 384,9140 HUF

Odbytové ceny mlieka a mliečnych výrobkov v Maďarsku

v HUF/l, kg (bez DPH)

Výrobok	11. týždeň 2022	10. týždeň 2023	11. týždeň 2023	Index 11./10. t. 2023	Index 11. t. 23/ 22	Priemerná cena v €/l, kg
Konzum. mlieko 2,8 %, PE vrecká, (l bal.) ^{1/}	213,52	345,50	360,13	168,7	104,2	0,91
Konzum. mlieko 2,8 %, (krabica, 1 l) ^{1/}	219,09	346,85	347,24	158,5	100,1	0,88
Mlieko pasterizované 2,8 %, (krabica, 1 l) ^{1/}	220,75	345,40	353,10	156,0	102,2	0,89
Mlieko pasterizované 1,5 %, (krabica, 1 l) ^{1/}	201,37	310,12	304,10	151,0	98,1	0,77
Maslo 80 % balené 120 g	2 225,95	3 133,62	2 929,61	131,6	93,5	7,40
Maslový tuk	1 171,75	1 701,67	1 652,79	141,1	97,1	4,17
Tvaroh	916,81	1 503,34	1 534,78	167,4	102,1	3,88
Smotana kyslá, 20 % obsah tuku	616,18	999,67	961,96	156,1	96,2	2,43
Jogurt biely	342,52	546,77	545,34	159,2	99,7	1,38
Jogurt ovocný	455,90	743,58	742,53	162,9	99,9	1,88
Kefir	322,26	512,81	505,42	156,8	98,6	1,28
Syr Trappista	1 625,97	2 490,79	2 457,66	151,2	98,7	6,21
Tavený syr	1 436,66	2 103,28	1 979,13	137,8	94,1	5,00

Prameň: AKI – PIAC Budapešť

Ceny prepočítané priemerným kurzom ECB zo dňa 17. 3. 2023, 1 € = 395,93 HUF

Poznámka: ^{1/} odbytové ceny mlieka z veľkoobchodu

Poľsko

Odbytové ceny masla a sušeného mlieka v Poľsku

v PLN/100 kg, v €/kg (bez DPH)

Výrobok	12. 2. 2023	19. 2. 2023	12. 3. 2023	19. 3. 2023	Vývoj cien 19.3.2023/12.3. 2023 (%)	Cena v €/kg
Maslo v blokoch, 16 % vody	2 144,47	2 243,93	2 213,31	2 228,11	0,7	4,74
Maslo balené, 16 % vody	2 146,08	2 207,86	2 335,87	2 372,40	1,6	5,04
Sušené plnotučné mlieko	1 786,08	1 770,48	1 701,94	1 717,75	0,9	3,65
Sušené odtučnené mlieko	1 157,47	1 231,07	1 270,93	1 245,74	-2,0	2,65
Zahustené nesladené mlieko	527,82	610,10	-	-	-	-
Srvátka v prášku	430,24	466,57	424,05	428,26	1,0	0,91

Prameň: Ministerstvo roľníctva i rozvoju wsi

Ceny prepočítané kurzom ECB zo dňa 17. 3. 2023, 1 € = 4,7045 PLN

Odbytové ceny syrov a tvarohu v Poľsku

v PLN/100 kg, v €/kg (bez DPH)

Výrobok	12. 2. 2023	19. 2. 2023	12. 3. 2023	19. 3. 2023	Vývoj cien 19.3.2023/12.3. 2023 (%)	Cena v €/kg
Syr Eidam 45 % t. v s.	2260,97	2316,05	2460,11	2480,89	0,8	5,27
Syr Gouda 45 % t. v s.	2361,44	2348,50	2453,01	2475,12	0,9	5,26
Čedar 45 % t. v s.	1887,24	2072,47	1939,88	1835,30	-5,4	3,90
Syr Ementálskeho typu	2492,71	2554,14	2420,84	2527,85	4,4	5,37
Syry Podlaski, Zamojski, Morski	2117,05	2129,49	2166,20	2127,97	-1,8	4,52
Syry typu Mozzarella	2254,56	2264,63	2229,22	2204,67	-1,1	4,69
Syry typu Feta	1678,89	1643,53	1627,51	1593,48	-2,1	3,39
Plesňové syry	2789,98	2770,16	2669,06	2695,82	1,0	5,73
Tvaroh min. 40 % t. v s.	1391,01	1391,53	1374,34	1391,76	1,3	2,96
Cottage, min. 40 % tuku	974,19	978,49	968,51	963,89	-0,5	2,05

Prameň: Ministerstvo roľníctva i rozvoju wsi

Ceny prepočítané kurzom ECB zo dňa 17. 3. 2023, 1 € = 4,7045 PLN

Odbytové ceny konzumného mlieka, kyslomliečnych výrobkov a smotany v Poľsku

v PLN/100 kg, v €/kg (bez DPH)

Výrobok	12. 2. 2023	19. 2. 2023	12. 3. 2023	19. 3. 2023	Vývoj cien 19.3.2023/12.3. 2023 (%)	Cena v €/kg
Konzum. mlieko pasterizované, 2,0 %	319,01	319,46	316,46	316,87	0,1	0,67
Konzum. mlieko pasterizované, min. 3,5 %	383,08	394,55	360,60	397,80	10,3	0,85
Konzum. mlieko UHT; 1,5 – 1,8 %	311,77	315,08	305,72	305,53	-0,1	0,65
Konzum. mlieko UHT; min. 3,5 %	350,89	342,42	328,28	325,39	-0,9	0,69
Biely jogurt; 1,5 – 1,8 % tuk	680,35	690,90	697,17	700,67	0,5	1,49
Biely jogurt; min. 3,5 % tuku	609,49	602,63	640,53	604,64	-5,6	1,29
Kefír; 1,5 – 1,8 % tuk	418,03	412,72	417,44	424,62	1,7	0,90
Kefír; 2,0 % tuk	407,06	407,12	412,18	412,15	0,0	0,88
Smotana; 10 – 29 % tuk	932,90	924,16	921,40	925,20	0,4	1,97
Smotana, viac ako 29 % tuk	1 435,53	1 438,38	1 407,10	1 440,14	2,3	3,06

Prameň: Ministerstvo roľníctva i rozvoju wsi

Ceny prepočítané kurzom ECB zo dňa 17. 3. 2023, 1 € = 4,7045 PLN

Spotrebiteľské ceny mliečnych výrobkov v SR v rokoch 2022 - 2023

v EUR s DPH/m. j. (l, kg, ks)

Výrobok	M. j.	2022	2022 - 2023					2. 23/22 vývoj v %
		2.	10.	11.	12.	1.	2.	
Pasterizované polotučné mlieko	1 l	0,86	1,02	1,05	1,07	1,17	1,18	35,9
Trvanlivé polotučné mlieko	1 l	0,81	0,98	1,06	1,07	1,14	1,15	41,8
Pasterizované plnotučné mlieko	1 l	0,99	1,20	1,23	1,27	1,33	1,35	35,0
Trvanlivé plnotučné mlieko	1 l	0,95	1,19	1,23	1,29	1,36	1,33	35,2
Zahustené sladené mlieko	397 g	2,15	2,32	2,54	2,72	2,79	2,82	31,7
Sušené mlieko pre dojčenskú výživu	400 g	7,36	8,05	8,17	8,39	8,60	8,87	18,0
Sušené mlieko polotučné	400 g	5,52	6,62	6,69	6,72	6,48	6,66	18,2
Ovocný jogurt	150 ml	0,41	0,47	0,48	0,49	0,54	0,54	28,3
Mlieko kyslé (acidofilné, zakysanka)	1 ks	0,80	0,93	0,94	0,99	1,06	1,06	33,2
Smotana na šľahanie	250 ml	1,34	1,59	1,62	1,70	1,79	1,76	34,6
Kyslá smotana	250 ml	0,84	1,02	1,08	1,10	1,17	1,17	39,8
Maslo nátierkové	200 g	1,25	1,46	1,55	1,62	1,72	1,75	43,5
Syr Eidamská tehla	1 kg	7,81	9,94	10,32	10,46	11,07	11,27	41,3
Tavený lahôdkový syr	100 g	0,95	1,12	1,16	1,19	1,27	1,31	39,5
Oštiepok údený	1 kg	12,27	14,06	14,29	14,60	15,77	15,71	26,4
Plesňový syr (Niva alebo iný)	1 kg	12,30	13,94	14,17	14,34	15,63	15,81	29,8
Tvaroh	250 g	1,19	1,38	1,38	1,43	1,49	1,52	25,6
Bryndza	125 g	1,29	1,59	1,64	1,70	1,78	1,81	31,0
Čerstvé maslo	125 g	1,51	1,83	1,83	1,86	1,83	1,80	19,5

Prameň: ŠÚ SR; Poznámka: ¹⁾ Údaje aktualizované za február 2023.

Vývoj spotrebiteľských cien mliečnych výrobkov vo februári 2023

Medziročný vývoj: Vo februári 2023 bol zaznamenaný pri vybraných mliečnych výrobkoch nárast spotrebiteľských cien v rozpätí od +18,0 % do +41,8 %.

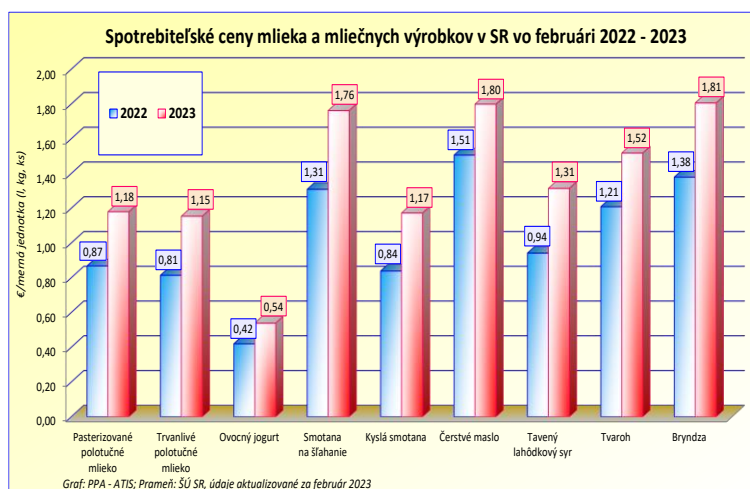
Konzumné mlieko: Priemerná spotrebiteľská cena pasterizovaného polotučného mlieka sa v porovnaní s februárom 2022 zvýšila o 35,9 %. Cena trvanlivého polotučného mlieka medziročne vzrástla o 41,8 % na 1,15 €/l.

Sušené mlieko: Spotrebiteľská cena sušeného mlieka pre dojčenskú výživu bola vo februári 2023 o 18,0 % vyššia ako pred rokom (8,87 €/400 g). Sušené polotučné mlieko bolo medziročne drahšie o 18,2 % (6,66 €/400 g).

Jogurt a smotana: Vo februári 2023 dosiahla cena ovocného jogurtu úroveň 0,54 €/150 ml a bola o 28,3 % vyššia ako vo februári 2022. Cena kyslej smotany v 250 ml balení vo februári 2023 medziročne posilnila na úroveň 1,17 €/250 ml (+39,8 %).

Maslo a nátierkové maslo: Priemerná spotrebiteľská cena čerstvého masla bola vo februári 2023 na úrovni 1,80 €/125 g (+19,5 percenta). Vo februári tohto roka bolo nátierkové maslo (1,75 €/200 g) o 43,5 % drahšie ako pred rokom.

Syry, tvaroh a bryndza: Cena tvarohu sa medziročne zvýšila o 25,6 % (1,52 €/250 g). Spotrebiteľská cena bryndze (1,81 €/125 gramov) bola v porovnaní s minulým rokom vyššia o 31,0 %. Eidamská tehla v porovnaní s februárom 2022 zdražela o 41,3 percenta (11,27 €/kg). Cena taveného lahôdkového syra bola na úrovni 1,31 €/100 g (+39,5 %). Údený oštiepok stál 15,71 €/kg, čo predstavuje medziročný nárast ceny o 26,4 %.



© PPA – ATIS

Vydavateľ a spracovateľ cenových informácií:

Pôdohospodárska platobná agentúra
Odbor agrárnych informácií - ATIS
Hraničná 12
815 26 Bratislava

Číslo 3/2023; Ročník 28., 31. 3. 2023

Komoditní manažéri:

Ing. Katarína Prachárová
Ing. Miroslav Marko

Mobil: 0918/612 197
0918/612 182

e-mail: Katarina.Pracharova@apa.sk
Miroslav.Marko@apa.sk

© Rozmnožovanie a využívanie informácií je možné len po písomnej dohode s Pôdohospodárskou platobnou agentúrou (PPA). Všetky cenové informácie sú spracované s najväčšou starostlivosťou. Informácie, obsiahnuté v tomto materiáli sa zakladajú na informačných zdrojoch, o ktorých sme presvedčení, že sú hodnoverné.

Za úplnosť a správnosť uvádzaných informácií sa PPA - ATIS nezaručuje, ako aj nezodpovedá za škody vzniknuté na základe ich využívania.