



Správa o trhu s mliekom a mliečnymi výrobkami

Január 2023

Číslo 2/2023

Ročník 28.

14. 3. 2023

Agrárne trhové informácie Slovenska

www.apa.sk

V tomto čísle

3. **Aktuálny vývoj nákupných cien surového kravského mlieka**
Nákupná cena mlieka v januári klesla na 51,05 €/100 kg
Nákupná cena ovčieho a kozieho mlieka
4. **Nákupné ceny a množstvo nakúpeného mlieka od producentov v januári**
Nákupné ceny ovčieho a kozieho mlieka od producentov v januári
5. **Nákupné ceny a množstvo nakúpeného mlieka od nákupcov v januári**
Nákupná cena mlieka od nákupcov v januári tiež klesla
6. **Predaj a odbytové ceny mlieka a mliečnych výrobkov**
7. **Odbytové ceny mlieka a mliečnych výrobkov v januári**
9. **Odbytové ceny mlieka a mliečnych výrobkov za 10. týždeň 2023**
10. **Nákupné ceny kravského mlieka vo vybraných krajinách EÚ**
11. **Vývoj cien mliečnych produktov - Global Dairy Trade**
12. **Priemerné odbytové ceny mliečnych výrobkov v EÚ**
13. **Ceny mlieka a mliečnych výrobkov v zahraničí**
14. **Česká republika**
Maďarsko
15. **Poľsko**
16. **Spotrebiteľské ceny mliečnych výrobkov v SR v rokoch 2022 - 2023**

Aktuálny vývoj nákupných cien surového kravského mlieka

Nákupná cena mlieka v januári klesla na 51,05 €/100 kg

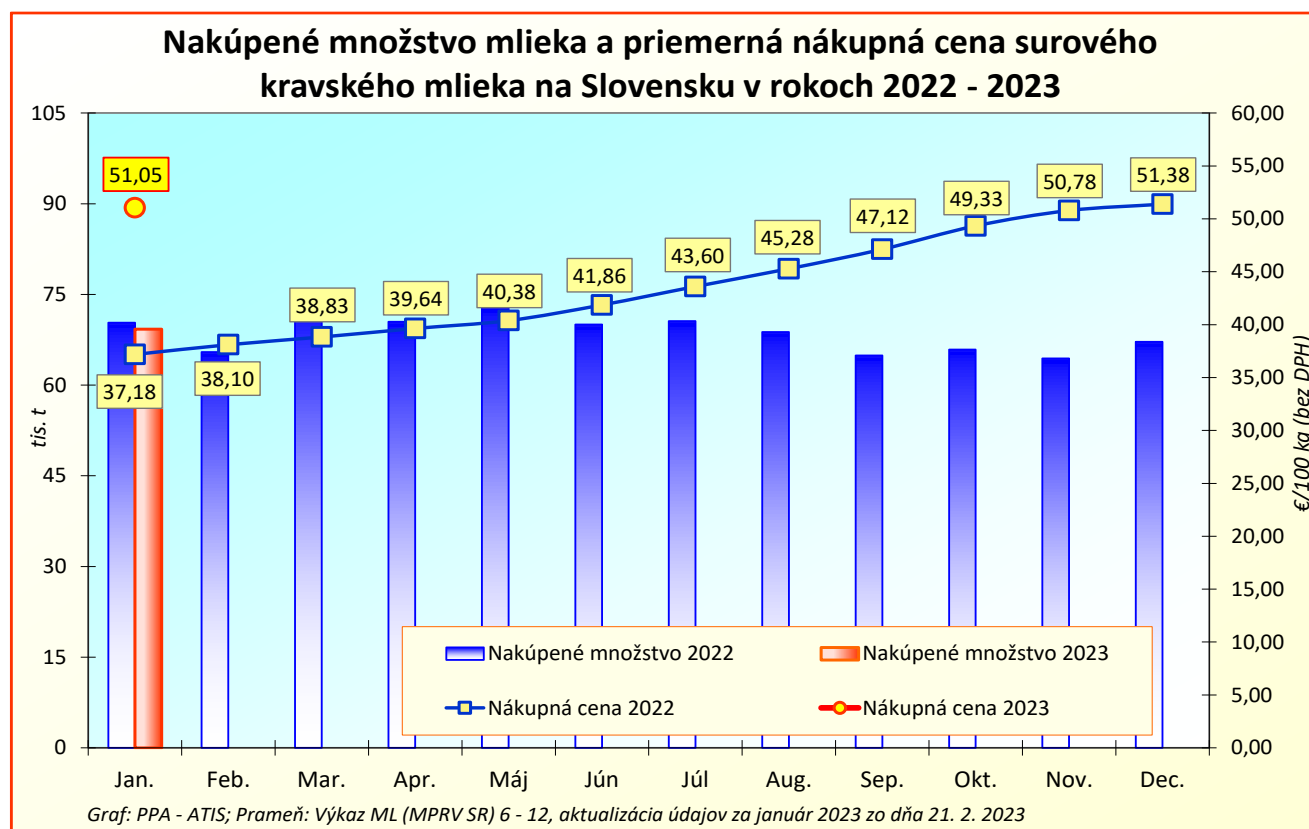
V januári 2023 nakúpili spracovatelia od producentov spolu 69 242 ton surového kravského mlieka, čo bolo o 3,1 % viac ako v decembri 2022. Mlieka Q. triedy sa nakúpilo medzimesačne o 3,2 % viac, spolu 52 138 ton. Nákup mlieka 1. triedy kvality dosiahol v januári 2023 spolu 16 704 ton, neštandardného mlieka sa v januári nakúpilo 399 ton. Na januárovom nákupe sa mlieko Q. triedy podieľalo 75,3 %, mlieka 1. triedy kvality bolo 24,1 % a neštandardné mlieko tvorilo 0,6 % z nákupu.

Medziročne nakúpili spracovatelia v januári 2023 surového kravského mlieka spolu o 4,1 % menej. V porovnaní s rovnakým obdobím 2022 sa nákup mlieka Q. triedy znížil o 2,7 %.

Medzimesačný vývoj cien: Priemerná nákupná cena surového kravského mlieka sa v januári 2023 znížila, a to na úroveň 51,05 €/100 kg (-0,7 %). Cena mlieka Q. triedy v januári 2023 oslabila na 50,90 €/100 kg (-1,1 %). Nákupná cena mlieka 1. triedy bola 51,60 €/100 kg.

Medziročný vývoj cien: V porovnaní s januárom 2022 bola priemerná nákupná cena surového kravského mlieka vyššia o 37,3 %. Nákupná cena mlieka Q. triedy kvality medziročne tiež posilnila (+37,0 %).

© PPA – ATIS



Nákupná cena ovčieho a kozieho mlieka

V januári 2023 sa priemerná nákupná cena ovčieho mlieka zvýšila o 0,7 % na úroveň 165,89 €/100 kg. Medziročne sa cena ovčieho mlieka v januári upevnila o 20,8 %.

Priemerná nákupná cena kozieho mlieka sa v januári mierne znížila, jej cena bola na úrovni 133,82 €/100 kg. Medziročne bola priemerná cena kozieho mlieka vyššia o 24,4 %.

© PPA – ATIS

Nákupné ceny a množstvo nakúpeného mlieka od producentov v januári

Ceny sa uvádzajú v €/100 kg bez DPH

Názov produktu	Množstvo/ cena	SR spolu		Vývoj v %	
		Január 2023	December 2022	Mesačný	Medziročný
Surové kravské mlieko, Q. trieda	Množstvo (t)	52 138	50 514	3,2	-2,7
	Priem. cena	50,90	51,48	-1,1	37,0
Surové kravské mlieko, 1. trieda	Množstvo (t)	16 704	*1	*1	*1
	Priem. cena	51,60			
Surové kravské mlieko, neštandard	Množstvo (t)	399	*1	*1	*1
	Priem. cena	47,23			
Surové kravské mlieko spolu	Množstvo (t)	69 242	67 159	3,1	-4,1
	Obsah tuku v %	3,89	3,97	-2,0	0,5
	Obsah bielk. v %	3,38	3,45	-2,2	-2,0
	Priem. cena	51,05	51,38	-0,7	37,3
**Surové kravské mlieko spolu	Odhadovaná cena na nasledujúci mesiac	45,65	46,15	-1,1	29,6
Surové kravské mlieko v BIO kvalite	Priem. cena	42,60	48,56	-12,3	4,5

Prameň: Výkaz ML (MPRV SR) 6 – 12; **Odhad nákupnej ceny na nasledujúci mesiac,

*Údaje za január 2023 sú aktualizované k 21. 2. 2023.

Nákupné ceny ovčieho a kozieho mlieka od producentov v januári

Ceny sa uvádzajú v €/100 kg bez DPH

Názov produktu	Množstvo/ cena	SR spolu		Vývoj v %	
		Január 2023	December 2022	Mesačný	Medziročný
Ovčie mlieko od prvovýrobcov v SR	Množstvo (t)	300	285	5,1	78,7
	Priem. cena	165,89	164,78	0,7	20,8
Kozie mlieko od prvovýrobcov v SR	Množstvo (t)	2	3	-31,5	-55,0
	Priem. cena	133,82	134,13	-0,2	24,4

Prameň: Výkaz ML (MPRV SR) 6 – 12; *Údaje za január 2023 sú aktualizované k 21. 2. 2023.

Nákupné ceny a množstvo nakúpeného mlieka od nákupcov v januári

Ceny sa uvádzajú v €/100 kg bez DPH

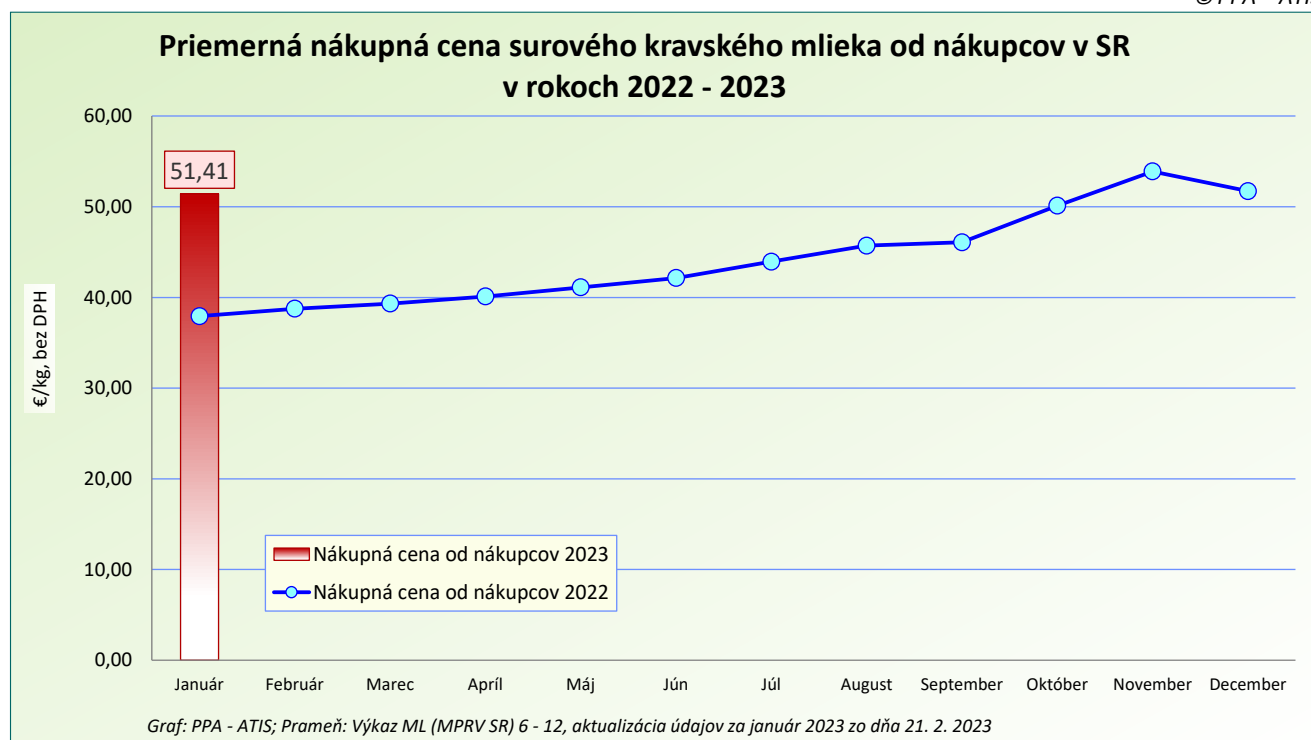
Názov produktu	Množstvo/ cena	SR spolu		Vývoj v %	
		Január 2023	December 2022	Mesačný	Medziročný
Surové kravské mlieko, Q. trieda	Množstvo (t)	*1	*1	-	-
	Priem. cena	*1	*1	-	-
Surové kravské mlieko, 1. trieda	Množstvo (t)	10 749	10 421	3,1	-
	Priem. cena	51,95	51,38	1,1	-
Surové kravské mlieko, neštandard	Množstvo (t)	*1	*1	-	-
	Priem. cena	*1	*1	-	-
Surové kravské mlieko spolu	Množstvo (t)	34 020	27 613	23,2	15,0
	Priem. cena	51,41	51,72	-0,6	35,5

Prameň: Výkaz ML (MPRV SR) 6 – 12; *Údaje za január 2023 sú aktualizované k 21. 2. 2023.

Nákupná cena mlieka od nákupcov v januári tiež klesla

V januári 2023 priemerná nákupná cena *mlieka* od nákupcov klesla na úroveň 51,41 €/100 kg (-0,6 %), medziročne bola vyššia o 35,5 %. Spracovatelia nakúpili v januári 2023 od nákupcov spolu 34 020 ton *surového mlieka*, čo bolo o 23,2 % viac ako v decembri 2022. Medziročne bol nákup *mlieka* od nákupcov vyšší o 15,0 %.

© PPA – ATIS



Predaj a odbytové ceny mlieka a mliečnych výrobkov

Mesačný vývoj odbytových cien sa v januári prejavil poklesom pri polotučnom trvanlivom mlieku, smotane spolu, masle a niektorých syroch. Medziročne však boli odbytové ceny konzumného mlieka, smotany, masla, jogurtov, tvarohu aj syrov výrazne vyššie.

Konzumné mlieko

Predaj konzumného mlieka dosiahol v januári 2023 množstvo 15 992 ton (+1,7 %), medziročne bol nižší o 1,8 %. Predaj polotučného trvanlivého mlieka sa v januári 2023 zvýšil o 15,5 % na 8 688 ton, jeho priemerná odbytová cena oslabila o 0,6 % na 66,30 €/100 kg.

Konzumná smotana

Predaj smotany sa v januári 2023 v porovnaní s decembrom minulého roka znížil o 21,4 % na 1 404 ton. Kyslej smotany sa predalo o 7,4 % menej ako v decembri 2022, jej priemerná odbytová cena stúpila o 1,9 %.

Sladkej 33-percentnej smotany (150 – 500 g bal.) sa v januári 2023 predalo o 33,4 % menej (366 t) ako pred mesiacom, jej priemerná odbytová cena sa medzimesačne upevnila na úroveň 386,26 €/100 kg (+1,5 %).

Kyslomliečne výrobky

Kyslomliečnych výrobkov predali spracovatelia v januári 2023 spolu 3 513 ton, to bolo o 36,8 % viac ako v decembri 2022. Jogurtov sa predalo 2 322 ton, bolo to o 36,4 % viac ako pred mesiacom, medziročne ich predaj stúpol, a to o 0,7 %.

Predaj bieleho jogurtu s obs. tuku 3 až 10 % bol medzimesačne vyšší, a to o 30,4 % (99 t), jeho odbytová cena klesla na 176,47 €/100 kg.

Sušené mliečne výrobky

Sušených mliečnych výrobkov sa v januári tohto roka predalo spolu 167 ton za priemernú odbytovú cenu 425,99 €/100 kg.

Maslo

Predaj masla (80 - 90 % tuku, najviac 16 % vody) dosiahol v januári 2023 množstvo 552 ton, čo bolo o 21,0 percenta medzimesačne menej. Masla v 100 - 250 g spotrebiteľskom balení sa v januári predalo tiež menej, o 19,1 % (514 ton), jeho odbytová cena sa podstatne znížila, a to o 8,1 % na 715,99 €/100 kg.

Medziročne predali spracovatelia spolu o 18,8 % masla (80 až 90 % tuku) menej. Predaj masla v blokoch sa medziročne zvýšil až o 73,4 % na 36 ton, jeho odbytová cena v porovnaní s januárom 2023 vzrástla o 13,9 %.

Syry

Syrov spolu bez tavených sa v januári 2023 predalo 1 987 ton (+0,6 %). Medziročne predaj syrov spolu klesol, a to o 3,6%.

Predaj Eidamskej tehly 45 % t. v s. sa v januári 2023 medzimesačne znížil o 22,8 % na 76 ton. Jej priemerná odbytová cena v januári posilnila na 668,33 €/100 kg (+5,6 %), medziročne stúpila o 29,3 %.

Čerstvých syrov sa predalo spolu 748 ton, to bolo rovnaké množstvo ako v decembri 2022. Medzimesačne stúpol predaj tvarohu, a to o 5,4 % na 601 t. Priemerná odbytová cena mäkkého tvarohu klesla o 0,6 % na 303,87 €/100 kg a naopak, cena tučného tvarohu stúpila o 1,8 % na 336,56 €/100 kg.

Tavených syrov sa v januári 2023 predalo spolu 340 ton, čo bolo až o 49 % viac ako pred mesiacom, ich priemerná odbytová cena bola na úrovni 579,28 €/100 kg. Medziročne priemerná odbytová cena tavených syrov 70 % t. v s. stúpila až o 80,8 % na 586,41 €/100 kg.

© PPA – ATIS

Odbytové ceny mlieka a mliečnych výrobkov v januári

Ceny sa uvádzajú v €/100 kg bez DPH, množstvo (predané) v t

Názov produktu	Množstvo/ cena	SR spolu		Vývoj v %	
		Január 2023	December 2022	Mesačný	Medziročný
Konzumné mlieko spolu	Predané množstvo	15 992	15 718	1,7	-1,8
	Priemer. cena	72,16	72,67	-0,7	39,4
Polotučné mlieko trvanlivé, 1 l krabica	Predané množstvo	8 688	7 521	15,5	5,2
	Priemer. cena	66,30	66,67	-0,6	39,9
Smotana spolu	Predané množstvo	1 404	1 786	-21,4	0,6
	Priemer. cena	281,40	285,30	-1,4	34,9
Smotana - obsah tuku nižší ako 29 %	Predané množstvo	918	1 116	-17,8	6,8
	Priemer. cena	230,71	229,30	0,6	38,3
Smotany kyslé	Predané množstvo	603	652	-7,4	9,3
	Priemer. cena	220,85	216,69	1,9	38,7
Smotana 16 % kyslá 125-250g balenie	Predané množstvo	153	161	-5,2	7,4
	Priemer. cena	216,05	214,25	0,8	42,8
Smotana 33% sladká 150-500g balenie	Predané množstvo	366	550	-33,4	-6,6
	Priemer. cena	386,26	380,48	1,5	37,8
Kyslomliečne výrobky celkom, vrátane jogurtov	Predané množstvo	3 513	2 569	36,8	-1,8
	Priemer. cena	173,85	170,63	1,9	31,0
Jogurty	Predané množstvo	2 322	1 702	36,4	0,7
	Priemer. cena	202,89	199,28	1,8	29,9
Jogurt biely s obs. tuku min. 3 % a menej ako 10 % 125 – 175 g balenie	Predané množstvo	99	76	30,4	10,9
	Priemer. cena	176,47	176,95	-0,3	19,4
Kyslomliečne nápoje	Predané množstvo	1 192	867	37,5	-6,3
	Priemer. cena	117,28	114,36	2,5	30,2
Sušené mliečne výrobky celkom	Predané množstvo	167	1*	-	-
	Priemer. cena	425,99	1*	-	-
Maslo (od 80 do 90 % tuku, najviac 16 % vody)	Predané množstvo	552	699	-21,0	-18,8
	Priemer. cena	712,40	767,11	-7,1	12,1
Maslo spotrebiteľské balenie 100 - 250 g (16% vody)	Predané množstvo	514	636	-19,1	-4,9
	Priemer. cena	715,99	779,07	-8,1	10,2
Maslo bloky (16 % vody)	Predané množstvo	36	60,08	-40,4	-73,4
	Priemer. cena	666,80	644,65	3,4	13,9
Syry spolu (bez tavených syrov)	Predané množstvo	1 987	1 975	0,6	-3,6
	Priemer. cena	543,72	549,42	-1,0	26,1
Syry vyrobené len z kravského mlieka	Predané množstvo	1 666	1 716	-2,9	-4,1
	Priemer. cena	517,38	528,72	-2,1	24,8
Bryndza zimná 125-250g balenie	Predané množstvo	205	170	20,8	-3,1
	Priemer. cena	675,95	691,06	-2,2	34,9
Polotvrdé syry	Predané množstvo	237	289	-18,0	-16,7
	Priemer. cena	716,89	691,10	3,7	31,7

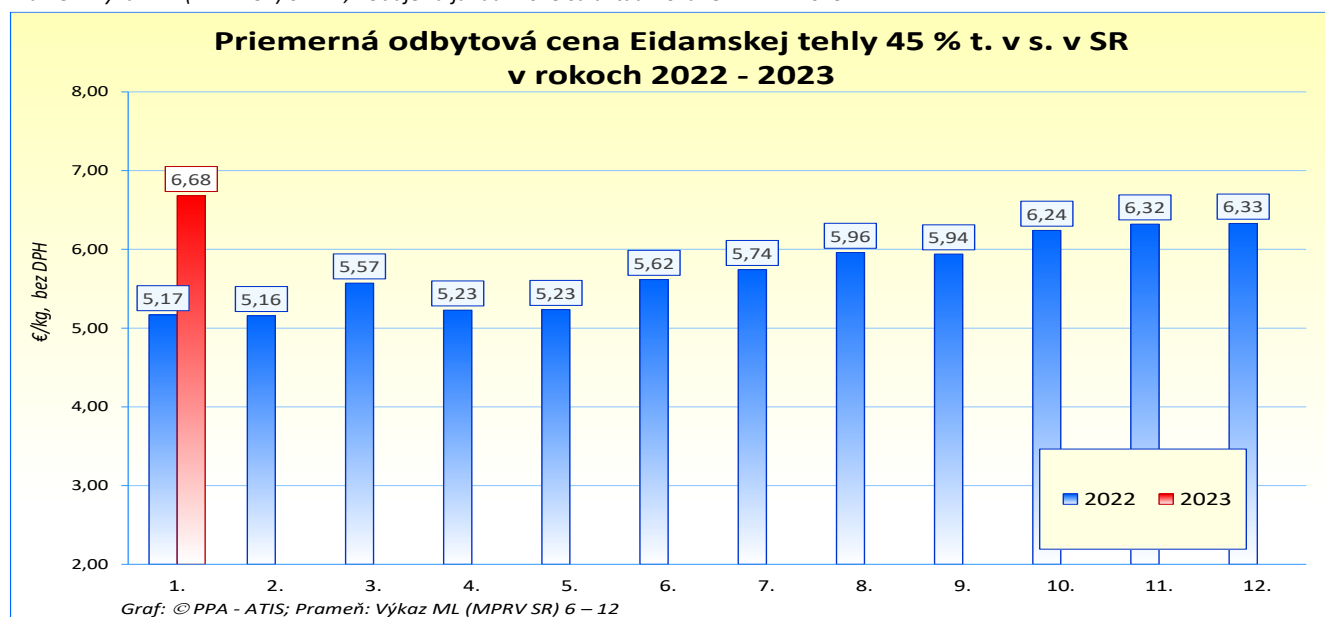
Prameň: Výkaz ML (MPRV SR) 6 – 12; *Údaje za január 2023 sú aktualizované k 21. 2. 2023.

Odbytové ceny mlieka a mliečnych výrobkov v januári

Ceny sa uvádzajú v €/100 kg bez DPH, množstvo (predané) v t

Názov produktu	Množstvo/ cena	SR spolu		Vývoj v %	
		Január 2023	December 2022	Mesačný	Medziročný
Eidamská tehla 45 % t.v s.	Predané množstvo (t)	76	98	-22,8	-14,9
	Priemer. cena	668,33	632,82	5,6	29,3
Čerstvé syry	Predané množstvo (t)	748	748	0,0	-0,1
	Priemer. cena	350,98	353,34	-0,7	23,9
Hrudka kravská	Predané množstvo (t)	111	143	-22,4	-9,2
	Priemer. cena	514,94	502,28	2,5	23,5
Tvarohy	Predané množstvo (t)	601	570	5,4	1,8
	Priemer. cena	318,26	311,90	2,0	25,7
Tvaroh mäkký 250g balenie	Predané množstvo (t)	320	256	24,8	17,3
	Priemer. cena	303,87	305,83	-0,6	22,2
Tvaroh tučný 250g balenie	Predané množstvo (t)	103	110	-6,9	-6,4
	Priemer. cena	336,56	330,59	1,8	24,2
Parené syry spolu	Predané množstvo (t)	276	384	-28,2	-30,5
	Priemer. cena	748,85	760,45	-1,5	26,4
Parenica údená	Predané množstvo (t)	71	93	-24,1	-31,5
	Priemer. cena	690,16	705,61	-2,2	24,4
Oštiepok údený 40-50 % obsahom t.v s.	Predané množstvo (t)	9	21	-55,8	-38,4
	Priemer. cena	735,69	688,50	6,9	34,3
Tavené syry spolu	Predané množstvo (t)	340	228	49,0	9,1
	Priemer. cena	579,28	603,15	-4,0	73,9
Tavené syry 70 % t. v s.	Predané množstvo (t)	173	111	55,4	14,8
	Priemer. cena	586,41	589,18	-0,5	80,8
Tvarohové nátierky, dezerty a krémy	Predané množstvo (t)	255	198	28,9	6,8
	Priemer. cena	326,84	335,62	-2,6	16,0

Prameň: Výkaz ML (MPRV SR) 6 – 12; *Údaje za január 2023 sú aktualizované k 21. 2. 2023.



Odbytové ceny mlieka a mliečnych výrobkov za 10. týždeň 2023

Ceny za 10. týždeň 2023 zisťované v dňoch 13. 03. 2023 - 14. 03. 2023

Ceny sa uvádzajú v €/100 kg bez DPH

Trend týždenného cenového vývoja	Názov produktu	Cena	Otz	Ots	Otv	SR spolu		Vývoj cien v %	
						10. týždeň 2023	9. týždeň 2023	Týždenný	Medziroč.
↓	Polotučné mlieko trvanlivé 1,5 % tuk	Min. 58,00 Max. 64,00 Priem. 60,04	58,00	-	*1	58,00 64,00 60,80	59,00 72,00 64,22	-1,7 -11,1 -5,3	23,4 10,3 22,9
↔	Smotana kyslá, (12 – 14 % tuk), 150 - 250 g balenie	Min. 182,00 Max. 236,00 Priem. 213,76	182,00	-	*1	182,00 350,00 221,38	182,00 370,00 222,75	0,0 -5,4 -0,6	19,7 32,1 17,9
↔	Smotana sladká, (30 – 33 % tuk), 100 - 500 g balenie	Min. *1 Max. *1 Priem. *1	*1	*1	*1	345,00 590,00 378,98	348,00 605,00 386,91	-0,9 -2,5 -2,1	24,1 42,2 30,6
↓	Maslo čerstvé, 100 - 250 g balenie	Min. 557,00 Max. 1 040,00 Priem. 648,80	557,00	618,00	662,00	557,00 1 040,00 639,89	618,00 1 040,00 699,73	-9,9 0,0 -8,6	8,6 2,4 -0,2
↔	Maslo čerstvé 250 g balenie	Min. 522,00 Max. 1 040,00 Priem. 631,76	522,00	*1	*1	522,00 1 040,00 623,99	596,00 1 040,00 655,66	-12,4 0,0 -4,8	1,8 48,6 -1,4
↔	Maslo bloky, (16 % vody)	Min. 444,00 Max. 1 012,00 Priem. 447,18	444,00	*1	*1	444,00 1 012,00 511,28	443,00 782,00 519,40	0,2 29,4 -1,6	-12,4 58,4 -8,8
↔	Tvaroh mäkký, 250 g balenie	Min. 315,00 Max. 353,00 Priem. 324,36	315,00	*1	*1	204,00 652,00 304,87	197,00 636,00 307,60	3,6 2,5 -0,9	27,5 56,7 15,1
↔	Tvaroh tučný 250 g balenie, (tuk 38 % a viac)	Min. 334,00 Max. 412,00 Priem. 361,06	334,00	*1	*1	240,00 412,00 355,82	223,00 402,00 360,60	7,6 2,5 -1,3	25,7 17,4 14,3
↑	Eidamská tehla, 45 % t. v s.	Min. 606,00 Max. 764,00 Priem. 654,20	606,00	*1	*1	530,00 764,00 729,74	530,00 779,00 681,34	0,0 -1,9 7,1	30,9 22,2 37,8
↔	Parenica neúdená	Min. 690,00 Max. 848,00 Priem. 716,14	690,00	*1	*1	690,00 950,00 716,77	680,00 879,00 697,17	1,5 8,1 2,8	30,4 4,4 28,2
↔	Parenica údená	Min. 553,00 Max. 912,00 Priem. 603,72	553,00	-	*1	553,00 912,00 609,21	569,00 938,00 620,67	-2,8 -2,8 -1,9	7,4 31,8 13,0
↔	Oštiepok údený 40 – 50 % t. v s.	Min. *1 Max. *1 Priem. *1	*1	*1	*1	625,00 933,00 652,23	625,00 930,00 648,60	0,0 0,3 0,6	23,5 24,4 24,6
↔	Polooštiepok údený	Min. 630,00 Max. 946,00 Priem. 662,08	630,00	-	*1	630,00 946,00 662,22	638,00 935,00 686,56	-1,3 1,2 -3,6	26,8 16,8 24,9
↔	Bryndza zimná 125 - 250 g balenie	Min. *1 Max. *1 Priem. *1	*1	*1	*1	600,00 802,00 704,78	600,00 822,00 699,95	0,0 -2,4 0,7	14,3 8,4 20,9
↔	Bryndza zimná 2 - 5 - 10 kg (voľná)	Min. *1 Max. *1 Priem. *1	*1	*1	*1	600,00 745,00 663,14	600,00 745,00 654,10	0,0 0,0 1,4	24,7 2,8 22,0
-	Sušené plnotučné mlieko, SPM (25 kg vrece)	Min. - Max. - Priem. -	-	*1	*1	*1	*1	-	-
-	Sušené odtučnené mlieko, SPM (25 kg vrece)	Min. - Max. - Priem. -	-	*1	*1	*1	*1	-	-

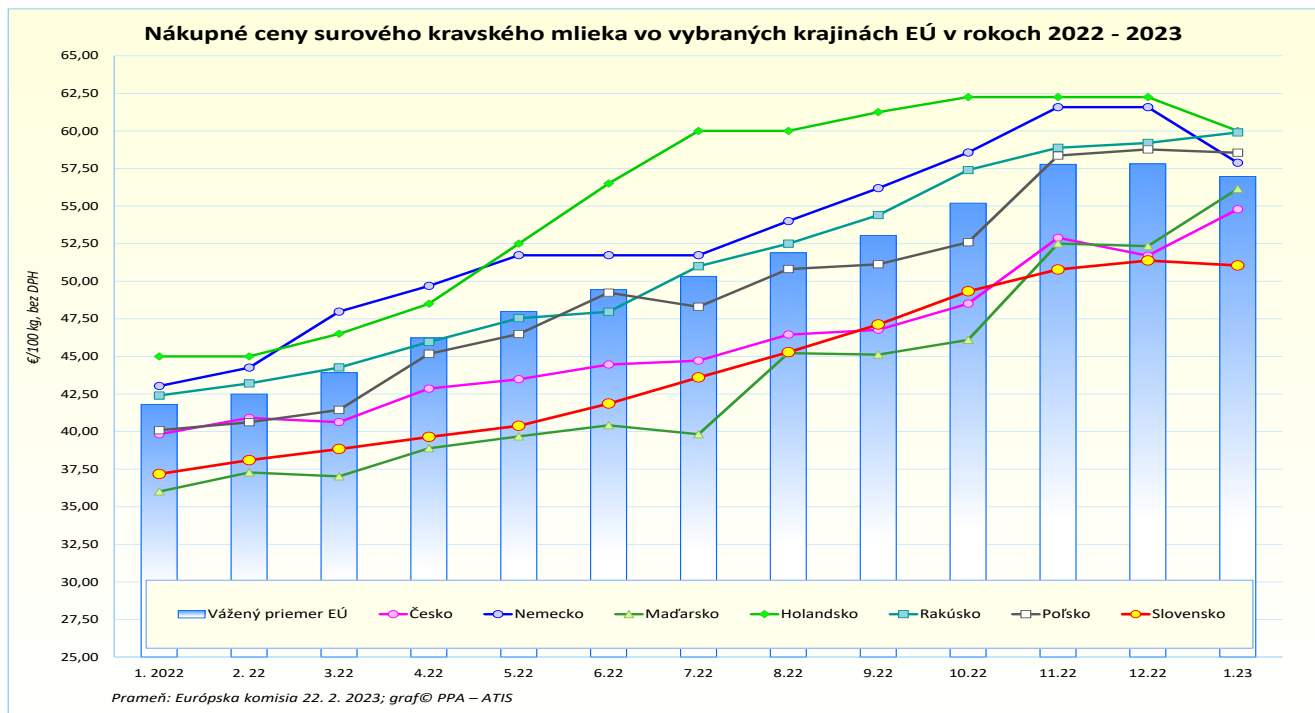
Prameň: PPA – ATIS; Otz - Oblasť trhu západ (Bratislavský kraj, Trnavský kraj, Trenčiansky kraj, Nitriansky kraj), Ots - Oblasť trhu stred (Žilinský kraj, Banskobystrický kraj), Otv - Oblasť trhu východ (Košický kraj, Prešovský kraj), *1 - údaj nezverejňujeme (menej ako traja respondenti).

Nákupné ceny kravského mlieka vo vybraných krajinách EÚ

v EUR/100 kg (bez DPH)

Krajina/mesiac	Belgicko	Česko	Nemecko	Francúzsko	Taliansko	Maďarsko	Holandsko	Rakúsko	Poľsko	Slovensko	Vážený priemer EÚ-27 ^{1/}
	Cena v €/100 kg										
1./2022	45,13	39,82	43,03	40,73	39,89	36,01	45,00	42,40	40,09	37,18	41,81
2./2022	45,61	40,91	44,25	41,18	40,56	37,28	45,00	43,20	40,62	38,10	42,50
3./2022	47,68	40,63	47,98	40,94	40,56	37,02	46,50	44,26	41,44	38,84	43,92
4./2022	48,81	42,86	49,69	42,58	45,93	38,89	48,50	45,96	45,17	39,64	46,23
5./2022	51,56	43,48	51,73	43,12	47,17	39,68	52,50	47,54	46,49	40,38	47,99
6./2022	54,86	44,46	51,73	43,84	48,19	40,42	56,50	47,97	49,24	41,86	49,40
7./2022	55,50	45,99	54,40	44,12	48,19	42,42	60,00	51,11	49,50	43,60	51,08
8./2022	56,22	47,10	56,19	44,85	50,98	45,22	60,00	52,37	50,88	45,28	52,37
9./2022	57,98	48,63	58,59	46,28	54,34	47,90	61,25	54,83	53,18	47,12	54,53
10./2022	59,06	50,50	60,56	48,26	55,35	48,92	62,25	57,08	54,73	49,33	56,64
11./2022	58,29	52,89	61,55	48,85	55,35	52,51	62,25	58,88	58,36	50,78	57,77
12./2022	58,13	54,28	57,88	49,51	57,40	54,55	62,51	59,78	59,39	51,38	57,41
1./2023	^{2/} 56,65	^{2/} 54,79	^{2/} 57,88	^{2/} 49,86	^{2/} 57,40	^{2/} 56,15	^{2/} 60,00	^{2/} 59,90	^{2/} 58,55	[*] 51,05	^{3/} 56,97
Vývoj (%) 1. 23/12. 2022, %odhad	-2,5	0,9	0,0	0,7	0,0	2,9	-4,0	0,2	-1,4	-0,6	-0,8
Vývoj (%) 1. 23/1. 22, %odhad	25,5	37,6	34,5	22,4	43,9	55,9	33,3	41,3	46,0	37,3	36,3

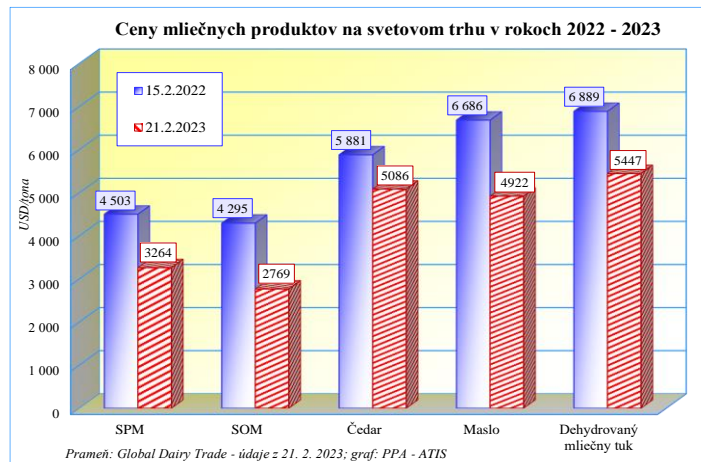
Prameň: Európska komisia (EK), podľa Nariadenia EK č. 2017/1185 (Článok 12a) – Príloha II.4a); Poznámka: ^{1/}vážený priemer nákupnej ceny mlieka, ^{2/}odhadovaná cena - odhad členského štátu, ^{3/}odhad DG AGRI, ^{4/}odhad na základe údajov LTO/národná štatistika, ^{5/}odhad vývoja cien je vypočítaný z odhadovanej ceny v aktuálnom mesiaci roku 2023 a cien mlieka v členských štátoch v roku 2022; údaje EK sú aktualizované ku dňu 22. 2. 2023; *Nákupné ceny mlieka v SR za január 2023 sú aktualizované podľa rezortného Výkazu ML (MPRV SR) 6 - 12 k 21. februáru 2023.



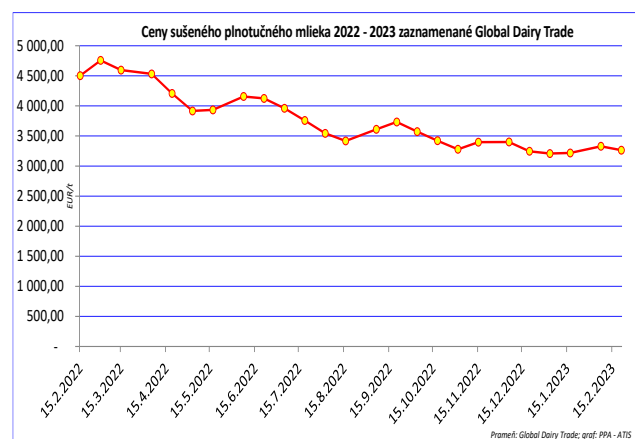
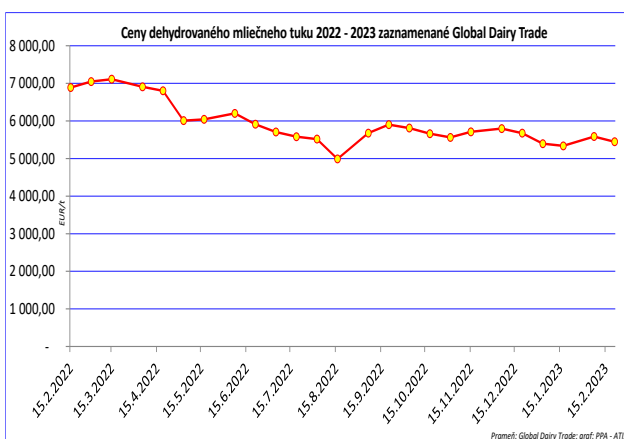
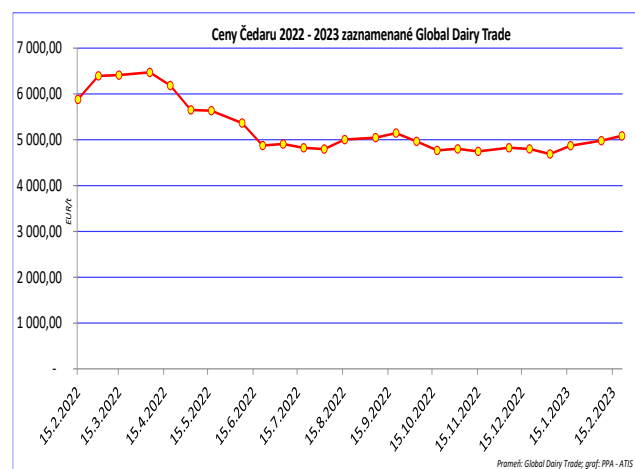
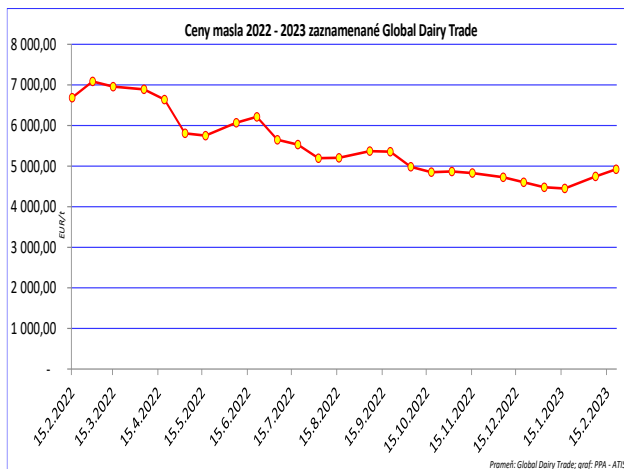
Vývoj cien mliečnych produktov - Global Dairy Trade

Ceny mliečnych produktov na burze „Global Dairy Trade“ v období január - február k dátumu 21. 2. 2023 stúpili, s výnimkou sušeného odtučneného mlieka (SOM). Najvýraznejšie (+10,6 %) sa zvýšila cena masla na hodnotu 4 922 USD/tonu. Čedar podľa informácií GDT v porovnaní s cenou zo 17. januára tohto roka zdražiel o 4,4 % na 5 086 USD/tonu. Dehydrovaný mliečny tuk (DMT) sa predával za cenu 5 447 USD/tonu (+2,1 %). Sušené plnotučné mlieko (SPM) bolo v porovnaní s predchádzajúcim mesiacom drahšie o 1,4 % (3 264 USD/tonu).

V medzioročnom porovnaní sa vývoj cien sledovaných mliečnych produktov na burze GDT pohyboval v rozpätí od -35,5 % pri sušenom odtučnenom mlieku až do -13,5 % pri Čedare. Vývoj cien ostatných produktov bol medzioročne nasledovný: sušené plnotučné mlieko -27,5 % (15. február 2022: 4 503 USD/tonu), maslo pokles o 26,4 % (15. február 2022: 6 686 USD/tonu), dehydrovaný mliečny tuk -20,9 % (15. február 2022: 6 889 USD/tonu).



© PPA – ATIS/Global Dairy Trade



Prameň: Global Dairy Trade; grafy: PPA-ATIS

Prameň: Global Dairy Trade; grafy: PPA-ATIS

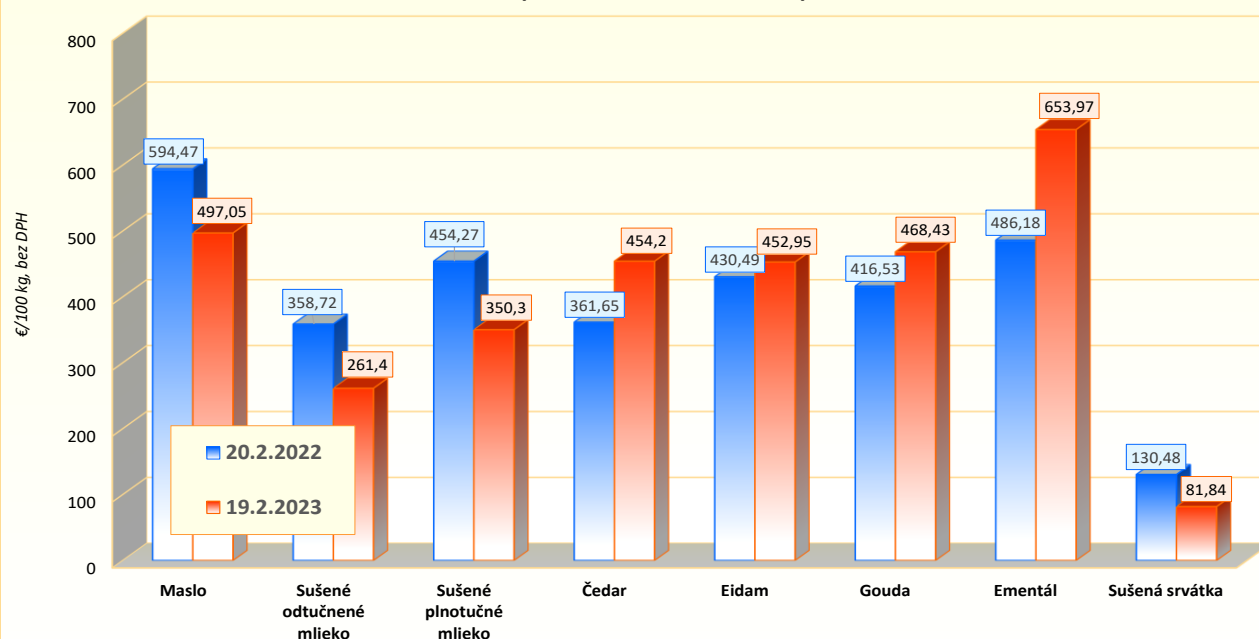
Priemerné odbytové ceny mliečnych výrobkov v EÚ

EUR/100 kg (bez DPH)

Produkt/dátum	Maslo	Sušené odtučnené mlieko	Sušené plnotučné mlieko	Čedar	Eidam	Gouda	Ementál	Sušená srvátka
20.2.2022	594,47	358,72	454,27	361,65	430,49	416,53	486,18	130,48
23.10.2022	691,55	358,43	476,07	468,82	538,18	526,29	627,58	105,83
30.10.2022	686,63	340,27	468,42	469,32	540,01	527,60	617,05	104,28
6.11.2022	669,27	323,32	456,17	469,06	539,09	532,71	622,15	102,45
13.11.2022	672,38	315,68	462,34	469,71	535,31	531,94	625,45	102,01
20.11.2022	656,29	314,94	446,76	469,56	534,13	530,90	628,86	104,46
27.11.2022	636,43	312,07	443,32	470,85	533,86	528,05	621,07	95,75
4.12.2022	617,84	304,46	433,41	469,17	528,22	526,74	649,22	97,99
11.12.2022	599,29	301,13	433,17	469,66	522,52	531,66	669,84	92,85
18.12.2022	595,22	295,60	419,36	468,82	520,26	527,32	649,17	92,16
25.12.2022	576,77	279,51	410,09	467,22	525,96	529,33	652,62	92,52
1.1.2023	562,87	291,84	404,33	469,79	519,77	528,31	665,36	90,43
8.1.2023	574,25	289,49	398,81	466,00	508,93	528,48	690,00	87,99
15.1.2023	539,18	274,79	385,15	464,47	500,35	515,96	684,97	85,06
22.1.2023	511,59	264,92	368,00	464,47	502,02	515,92	667,50	84,16
29.1.2023	496,00	257,43	363,80	463,91	485,79	509,54	696,62	79,66
5.2.2023	493,04	252,09	365,43	460,15	469,23	489,78	678,52	78,87
12.2.2023	493,33	255,11	355,20	456,39	437,03	465,87	689,22	82,87
19.2.2023	497,05	261,40	350,30	454,20	452,95	468,43	653,97	81,84
Týždenný vývoj v %	0,8	2,5	-1,4	-0,5	3,6	0,5	-5,1	-1,2
Medziročný vývoj v %	-16,4	-27,1	-22,9	25,6	5,2	12,5	34,5	-37,3

Prameň: Európska komisia; Poznámka: Ceny mliečnych výrobkov hlásené týždenne členskými štátmi EÚ podľa Nariadenia EK 2017/1185 (Článok 11 – Príloha 1.7); Odbytové ceny výrobkov sú v €/100 kg, bez DPH; údaje EK sú aktualizované k 22. 2. 2023.

Priemerné odbytové ceny vybraných mliečnych výrobkov v EÚ v rokoch 2022 - 2023
(20. 2. 2022/19. 2. 2023)



Prameň: Európska komisia; Poznámka: Ceny mliečnych výrobkov hlásené týždenne členskými štátmi EÚ podľa Nariadenia EK 2017/1185 (Článok 11 – Príloha 1.7)

Ceny mlieka a mliečnych výrobkov v zahraničí

Česká republika

Nákupné ceny mlieka v ČR

v Kč/100 l, €/100 l, množstvo mlieka v tis. l, (bez DPH)

	Min., max., priemerná cena v Kč/100 l			Nakúpené množstvo/Priem. obsah tuku v %/ Priem. obs. bielkovín v %			Priemerná cena v €/100 l
	Min. cena	Max. cena	Priem. Cena	Množstvo v tis. litroch	Priem. obsah tuku v %	Priem. obsah bielkovín v %	
Január 2022	931,00	1159,00	999,00	225970	3,99	3,51	40,83
December 2022	1160,00	1525,00	1319,00	220593	4,03	3,54	54,35
Január 2023	1198,00	1600,00	1312,00	226645	3,95	3,48	¹⁾ 54,76
Vývoj 1. 23/12. 2022 v %	3,28	4,92	-0,53	2,74	-1,99	-1,69	-

Prameň: Oddělení státní statistické služby Mze ČR; Poznámka: ¹⁾Cena prepočítaná priemerným kurzom ECB za január 2023, 1 € = 23,9582 CZK

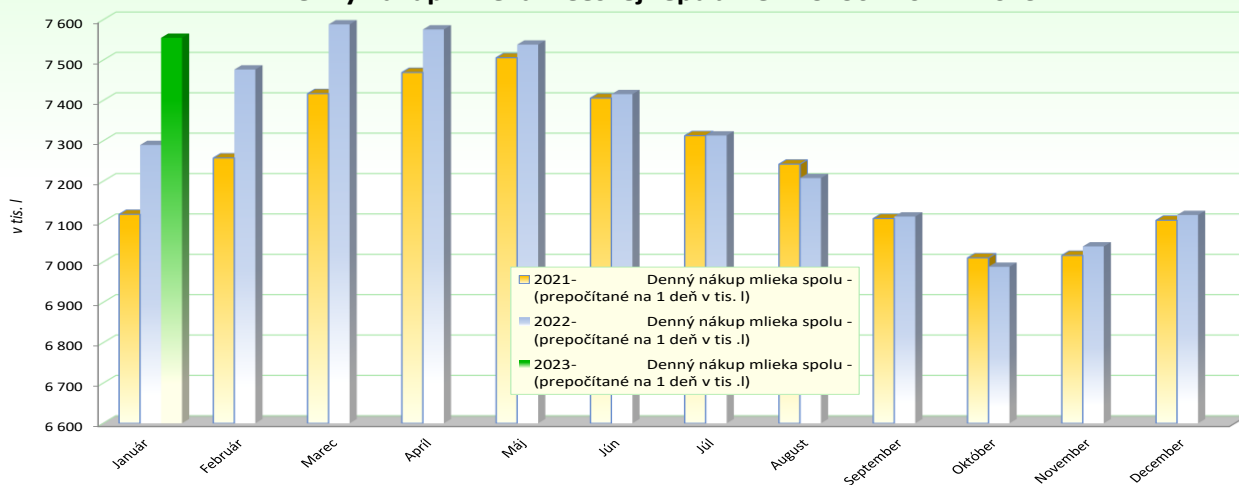
Odbytové ceny mlieka a mliečnych výrobkov v ČR

v Kč/l (kg), v €/l (kg), (bez DPH)

Výrobok	Január 2022	December 2022	Január 2023	Vývoj (%) 1. 2023/12. 22	Vývoj (%) 1. 2023/2022	Priemerná cena v €/l (kg)
Mlieko polotučné trv., tuk 1,5 – 1,8 %	11,65	16,05	16,09	0,2	38,1	0,67
Mlieko plnotučné čerstvé, tuk min. 3,5 %	15,06	19,04	19,32	1,5	28,3	0,79
Mlieko polotučné čerstvé, tuk 1,5 – 1,8 %	12,44	15,67	16,24	3,6	30,5	0,65
Jogurt biely do 4,5 % tuku	27,64	30,51	32,98	8,1	19,3	1,27
Jogurt ochutený v obaloch do 1 kg	37,45	41,36	44,55	7,7	19,0	1,73
Maslo v spotrebiteľ. bal., obs. tuku ≥ 82 %	155,50	197,69	178,22	-9,8	14,6	8,25
Tvaroh mäkký, odtučnený, nízkotučný až tučný v spotrebiteľskom bal. do 500 g	43,95	52,67	53,27	1,1	21,2	2,20
Syry eidamského typu do 30 % t. v s.	98,42	126,39	112,40	-11,1	14,2	5,28
Syry eidamského typu nad 40 % t. v s.	106,12	134,18	132,54	-1,2	24,9	5,60
Syry ementálskeho typu 45%+ t. v s.	*	*	162,06	*	*	*
Syry tavené 40 - 70% t. v s.	95,76	111,07	119,53	7,6	24,8	4,64
Sušené odtučnené mlieko, bal. ≥ 25 kg	80,76	83,16	72,17	-13,2	-10,6	3,47
Sušené plnotučné mlieko, bal ≥ 25 kg	91,06	*	120,42	*	32,2	*
Maslo v blokoch, obsah tuku ≥ 82 %	*	*	*	*	*	*

Prameň: Oddělení státní statistické služby Mze ČR; *-údaje sa nemôžu zverejniť z dôvodu ochrany dôvernosti údajov podľa č. 89/1995 Sb., o státní statistické službě, v znení neskorších predpisov; Poznámka: Ceny prepočítané priemerným kurzom ECB za január 2023, 1 € = 23,9582 CZK

Denný nákup mlieka v Českej republike v rokoch 2021 - 2023



Prameň: Mlék (MZe) 6-12, graf: PPA-ATIS

Odbytové ceny sušeného mlieka a mliečnych výrobkov v 7. týždni 2023 v ČR

Ceny sa uvádzajú v Kč/kg (bez DPH)

Výrobok	Predané množstvo v 6. týždni v tonách	Predané množstvo v 7. týždni v tonách	Cena v 6. týždni 2023	Cena v 7. týždni 2023	Týždňový vývoj cien v %	Priemerná cena v €/kg
Mlieko polotučné, UHT, 1,5 % tuk	2167,9	2 208,1	14,63	14,95	2,2	0,63
Sušená srvátka bez pridaného cukru, bal. vo vreciach po 25 kg	446,8	537,5	22,56	20,59	-8,7	0,87
Sušené odtučnené mlieko tuk do 1,0%, balené vo vreciach po 25 kg	374,6	243,4	67,14	68,64	2,2	2,89
Sušené plnotučné mlieko tuk 26 %, balené vo vreciach po 25 kg	57,9	132,8	116,79	106,71	-8,6	4,50
Maslo v spotrebiteľskom bal., 250 g tuk minimálne 82 %, voda max. 16 %	243,3	263,0	160,10	148,76	-7,1	6,27
Maslo v 10 - 25 kg blokoch tuk minimálne 82 %, voda max. 16 %	1,5	28,5	161,88	113,65	-29,8	4,79
Smotana na šľahanie - gastro balenie tuk min. 30 %, balenie > 1 kg	83,5	84,7	84,81	84,56	-0,3	3,57
Smotana na šľahanie, spotreb. bal., 150 – 300 g tuk min. 30 %	178,9	144,4	79,81	83,36	4,5	3,52
Syr ementálskeho typu , t. v s. 40 - 50 %, s vysokodohrievanou syreninou	1,9	1,9	178,01	175,91	-1,2	7,42
Syr Gouda	7,1	19,2	145,54	146,96	1,0	6,20
Eidam 40 - 45 %, balenie blok, tehla	7,8	12,6	139,65	138,57	-0,8	5,84
Eidam 30 % tuk minimálne 30 %, balenie blok, tehla	145,8	122,2	98,44	109,02	10,7	4,60

Prameň: Státní zemědělský intervenční fond - SZIF, TIS ČR

Ceny prepočítané kurzom ECB zo dňa 17. 2. 2023, 1 € = 23,715 CZK

Maďarsko

Nákupné ceny a množstvo nakúpeného kravského mlieka v Maďarsku

Tony, v HUF/kg (bez DPH)

	Január 2022	December 2022	Január 2023	Index 1. 2023/12. 2022	Index 1. 2023/2022	Priemerná cena v €/1 kg
Extra	129,83	222,65	224,02	100,6	172,6	0,57
Neštandard	112,82	197,42	176,51	89,4	156,5	0,45
Priemer	129,46	222,42	223,80	100,6	172,9	0,57

Prameň: AKI – PIAC Budapešť

Priemerný kurz ECB za január 2023, 1 € = 396,0323 HUF

Odbytové ceny mlieka a mliečnych výrobkov v Maďarsku

v HUF/l, kg (bez DPH)

Výrobok	7. týždeň 2022	6. týždeň 2023	7. týždeň 2023	Index 7./6. t. 2023	Index 7. t. 23/ 22	Priemerná cena v €/l, kg
Konzum. mlieko 2,8 %, PE vrecká, (l bal.) ^{1/}	207,18	359,78	358,78	99,7	173,2	0,93
Konzum. mlieko 2,8 %, (krabica, 1 l) ^{1/}	213,93	357,93	360,68	100,8	168,6	0,93
Mlieko pasterizované 2,8 %, (krabica, 1 l) ^{1/}	216,63	353,05	349,77	99,1	161,5	0,90
Mlieko pasterizované 1,5 %, (krabica, 1 l) ^{1/}	190,46	330,05	325,74	98,7	171,0	0,84
Maslo 80 % balené 120 g	2 130,53	3 353,67	2 967,62	88,5	139,3	7,68
Maslový tuk	1 076,48	1 640,33	1 670,47	101,8	155,2	4,32
Tvaroh	868,55	1 552,52	1 530,95	98,6	176,3	3,96
Smotana kyslá, 20 % obsah tuku	595,40	1 003,96	1 027,47	102,3	172,6	2,66
Jogurt biely	321,50	558,70	572,66	102,5	178,1	1,48
Jogurt ovocný	439,74	737,09	761,46	103,3	173,2	1,97
Kefir	305,59	530,05	527,61	99,5	172,7	1,36
Syr Trappista	1 563,59	2 735,77	2 710,65	99,1	173,4	7,01
Tavený syr	1 398,86	2 036,41	2 142,97	105,2	153,2	5,54

Prameň: AKI – PIAC Budapešť

Ceny prepočítané priemerným kurzom ECB zo dňa 17. 2. 2023, 1 € = 386,61 HUF

Poznámka: ^{1/} odbytové ceny mlieka z veľkoobchodu

Poľsko

Odbytové ceny masla a sušeného mlieka v Poľsku

v PLN/100 kg, v €/kg (bez DPH)

Výrobok	25. 12. 2022	1. 1. 2023	12. 2. 2023	19. 2. 2023	Vývoj cien 19.2.2023/12.2. 2023 (%)	Cena v €/kg
Maslo v blokoch, 16 % vody	2 838,43	2 691,29	2 144,47	2 243,93	4,6	4,70
Maslo balené, 16 % vody	2 896,84	2 795,96	2 146,08	2 207,86	2,9	4,62
Sušené plnotučné mlieko	2 140,89	2 218,85	1 786,08	1 770,48	-0,9	3,71
Sušené odtučnené mlieko	1 469,16	1 404,27	1 157,47	1 231,07	6,4	2,58
Zahustené nesladené mlieko	744,85	744,20	527,82	610,10	15,6	1,28
Srvátka v prášku	524,39	511,43	430,24	466,57	8,4	0,98

Prameň: Ministerstvo roľníctva i rozvoju wsi

Ceny prepočítané kurzom ECB zo dňa 17. 2. 2023, 1 € = 4,7773 PLN

Odbytové ceny syrov a tvarohu v Poľsku

v PLN/100 kg, v €/kg (bez DPH)

Výrobok	25. 12. 2022	1. 1. 2023	12. 2. 2023	19. 2. 2023	Vývoj cien 19.2.2023/12.2. 2023 (%)	Cena v €/kg
Syr Eidam 45 % t. v s.	2531,51	2459,88	2260,97	2316,05	2,4	4,85
Syr Gouda 45 % t. v s.	2599,87	2544,47	2361,44	2348,50	-0,5	4,92
Čedar 45 % t. v s.	2606,72	2552,79	1887,24	2072,47	9,8	4,34
Syr Ementálskeho typu	2686,95	2733,82	2492,71	2554,14	2,5	5,35
Syry Podlaski, Zamojski, Morski	2555,92	2581,83	2117,05	2129,49	0,6	4,46
Syry typu Mozzarella	2322,13	2377,15	2254,56	2264,63	0,4	4,74
Syry typu Feta	1621,56	1648,41	1678,89	1643,53	-2,1	3,44
Plesňové syry	2881,66	2717,17	2789,98	2770,16	-0,7	5,80
Tvaroh min. 40 % t. v s.	1419,44	1407,27	1391,01	1391,53	0,0	2,91
Cottage, min. 40 % tuku	952,06	979,89	974,19	978,49	0,4	2,05

Prameň: Ministerstvo roľníctva i rozvoju wsi

Ceny prepočítané kurzom ECB zo dňa 17. 2. 2023, 1 € = 4,7773 PLN

Odbytové ceny konzumného mlieka, kyslomliečnych výrobkov a smotany v Poľsku

v PLN/100 kg, v €/kg (bez DPH)

Výrobok	25. 12. 2022	1. 1. 2023	12. 2. 2023	19. 2. 2023	Vývoj cien 19.2.2023/12.2. 2023 (%)	Cena v €/kg
Konzum. mlieko pasterizované, 2,0 %	327,36	326,10	319,01	319,46	0,1	0,67
Konzum. mlieko pasterizované, min. 3,5 %	394,02	401,12	383,08	394,55	3,0	0,83
Konzum. mlieko UHT; 1,5 – 1,8 %	327,32	331,67	311,77	315,08	1,1	0,66
Konzum. mlieko UHT; min. 3,5 %	355,30	359,71	350,89	342,42	-2,4	0,72
Biely jogurt; 1,5 – 1,8 % tuk	683,74	704,04	680,35	690,90	1,6	1,45
Biely jogurt; min. 3,5 % tuku	609,88	602,52	609,49	602,63	-1,1	1,26
Kefír; 1,5 – 1,8 % tuk	423,45	420,30	418,03	412,72	-1,3	0,86
Kefír; 2,0 % tuk	398,12	408,21	407,06	407,12	0,0	0,85
Smotana; 10 – 29 % tuk	941,74	924,08	932,90	924,16	-0,9	1,93
Smotana, viac ako 29 % tuk	1 451,62	1 455,49	1 435,53	1 438,38	0,2	3,01

Prameň: Ministerstvo roľníctva i rozvoju wsi

Ceny prepočítané kurzom ECB zo dňa 17. 2. 2023, 1 € = 4,7773 PLN

Spotrebiteľské ceny mliečnych výrobkov v SR v rokoch 2022 - 2023

v EUR s DPH/m. j. (l, kg, ks)

Výrobok	M. J.	2022	2022 - 2023					1. 23/ 22 vývoj v %
		1.	9.	10.	11.	12.	1.	
Pasterizované polotučné mlieko	1 l	0,86	0,99	1,02	1,05	1,07	1,17	36,0
Trvanlivé polotučné mlieko	1 l	0,81	0,96	0,98	1,06	1,07	1,14	41,0
Pasterizované plnotučné mlieko	1 l	0,99	1,16	1,20	1,23	1,27	1,33	34,3
Trvanlivé plnotučné mlieko	1 l	0,95	1,14	1,19	1,23	1,29	1,36	42,9
Zahustené sladené mlieko	397 g	2,15	2,28	2,32	2,54	2,72	2,79	29,7
Sušené mlieko pre dojčenskú výživu	400 g	7,36	8,06	8,05	8,17	8,39	8,60	16,9
Sušené mlieko polotučné	400 g	5,52	6,38	6,62	6,69	6,72	6,48	17,2
Ovocný jogurt	150 ml	0,41	0,47	0,47	0,48	0,49	0,54	31,9
Mlieko kyslé (acidofilné, zakysanka)	1 ks	0,80	0,91	0,93	0,94	0,99	1,06	33,7
Smotana na šľahanie	250 ml	1,34	1,52	1,59	1,62	1,70	1,79	33,6
Kyslá smotana	250 ml	0,84	0,99	1,02	1,08	1,10	1,17	40,3
Maslo nátierkové	200 g	1,25	1,36	1,46	1,55	1,62	1,72	37,9
Syr Eidamská tehla	1 kg	7,81	9,68	9,94	10,32	10,46	11,07	41,7
Tavený lahôdkový syr	100 g	0,95	1,10	1,12	1,16	1,19	1,27	33,0
Oštiepok údený	1 kg	12,27	14,02	14,06	14,29	14,60	15,77	28,5
Plesňový syr (Niva alebo iný)	1 kg	12,30	12,84	13,94	14,17	14,34	15,63	27,1
Tvaroh	250 g	1,19	1,30	1,38	1,38	1,43	1,49	24,9
Bryndza	125 g	1,29	1,56	1,59	1,64	1,70	1,78	37,8
Čerstvé maslo	125 g	1,51	1,78	1,83	1,83	1,86	1,83	20,6

Prameň: ŠÚ SR; Poznámka: ¹⁾ Údaje aktualizované za január 2023.

Vývoj spotrebiteľských cien mliečnych výrobkov v januári 2023

Medziročný vývoj: V januári 2023 bol zaznamenaný pri vybraných mliečnych výrobkoch nárast spotrebiteľských cien v rozpätí od +16,9 % do +42,9 %.

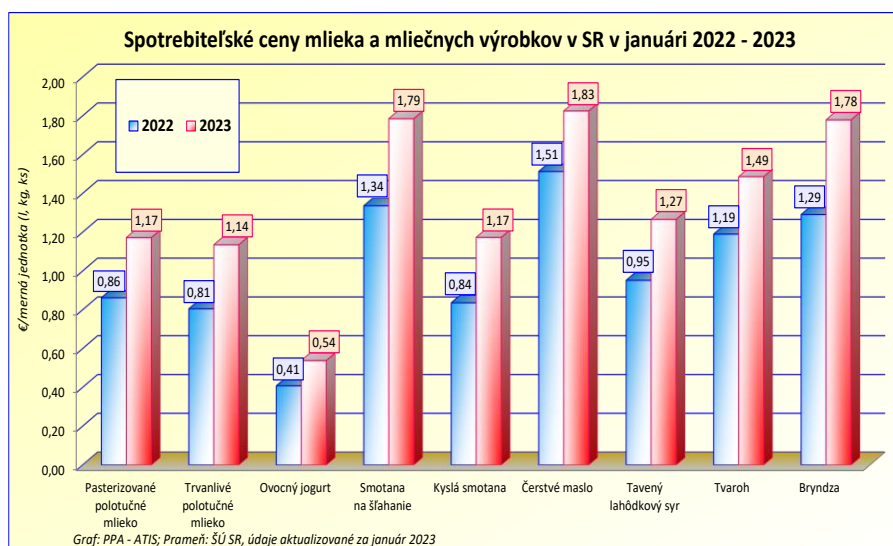
Konzumné mlieko: Priemerná spotrebiteľská cena pasterizovaného polotučného mlieka sa v porovnaní s januárom 2022 zvýšila o 36,0 %. Cena trvanlivého polotučného mlieka medziročne vzrástla o 41,0 % na 1,14 €/l.

Sušené mlieko: Spotrebiteľská cena sušeného mlieka pre dojčenskú výživu bola v januári 2023 o 16,9 % vyššia ako pred rokom (8,60 €/400 gramov). Sušené polotučné mlieko bolo medziročne drahšie o 17,2 % (6,48 €/400 g).

Jogurt a smotana: V januári 2023 dosiahla cena ovocného jogurtu úroveň 0,54 €/150 ml a bola o 31,9 % vyššia ako v januári 2022. Cena kyslej smotany v 250 ml balení v januári 2023 medziročne posilnila na úroveň 1,17 €/250 ml (+40,3 %).

Maslo a nátierkové maslo: Priemerná spotrebiteľská cena čerstvého masla bola januári 2023 na úrovni 1,83 €/125 g (+20,6 %). V januári tohto roka bolo nátierkové maslo (1,72 €/200 g) o 37,9 % drahšie ako pred rokom.

Syry, tvaroh a bryndza: Cena tvarohu sa medziročne zvýšila o 24,9 % (1,49 €/250 g). Spotrebiteľská cena bryndze (1,78 €/125 gramov) bola v porovnaní s minulým rokom vyššia o 37,8 %. Eidamská tehla v porovnaní s januárom 2022 zdražela o 41,7 % (11,07 €/kg). Cena taveného lahôdkového syra bola na úrovni 1,27 €/100 g (+33,0 %). Údený oštiepok stál 15,77 €/kg, čo predstavuje medziročný nárast ceny o 28,5 %.



Vydavateľ a spracovateľ cenových informácií:

Pôdohospodárska platobná agentúra
Odbor agrárnych informácií - ATIS
Hraničná 12
815 26 Bratislava

Číslo 2/2023; Ročník 28., 14. 3. 2023

Komoditní manažéri:

Ing. Katarína Prachárová
Ing. Miroslav Marko

Mobil: 0918/612 197
0918/612 182

e-mail: Katarina.Pracharova@apa.sk
Miroslav.Marko@apa.sk

© Rozmnožovanie a využívanie informácií je možné len po písomnej dohode s Pôdohospodárskou platobnou agentúrou (PPA). Všetky cenové informácie sú spracované s najväčšou starostlivosťou. Informácie, obsiahnuté v tomto materiáli sa zakladajú na informačných zdrojoch, o ktorých sme presvedčení, že sú hodnoverné.

Za úplnosť a správnosť uvádzaných informácií sa PPA - ATIS nezaručuje, ako aj nezodpovedá za škody vzniknuté na základe ich využívania.