



Správa o trhu s mliekom a mliečnymi výrobkami

December 2022

Číslo 1/2023
Ročník 28.
30. 1. 2023

Agrárne trhové informácie Slovenska

www.apa.sk

V tomto čísle

3. **Aktuálny vývoj nákupných cien surového kravského mlieka**
Nákupná cena mlieka v decembri opäť stúpla na 51,38 €/100 kg
Nákupná cena ovčieho a kozieho mlieka
4. **Nákupné ceny a množstvo nakúpeného mlieka od producentov v decembri**
Nákupné ceny ovčieho a kozieho mlieka od producentov v decembri
5. **Nákupné ceny a množstvo nakúpeného mlieka od nákupcov v decembri**
Nákupná cena mlieka od nákupcov v decembri tiež vzrástla
6. **Predaj a odbytové ceny mlieka a mliečnych výrobkov**
7. **Odbytové ceny mlieka a mliečnych výrobkov v decembri**
12. **Odbytové ceny mlieka a mliečnych výrobkov za 52. týždeň 2022**
13. **Vývoj odbytových cien mliečnych výrobkov v 52. týždni 2022**
14. **Nákupné ceny kravského mlieka vo vybraných krajinách EÚ**
15. **Vývoj cien mliečnych produktov - Global Dairy Trade**
16. **Priemerné odbytové ceny mliečnych výrobkov v EÚ**
17. **Ceny mlieka a mliečnych výrobkov v zahraničí**
Česká republika
18. **Maďarsko**
19. **Poľsko**
20. **Spotrebiteľské ceny mliečnych výrobkov v SR v rokoch 2021 - 2022**

Aktuálny vývoj nákupných cien surového kravského mlieka

Nákupná cena mlieka v decembri opäť stúpila na 51,38 €/100 kg

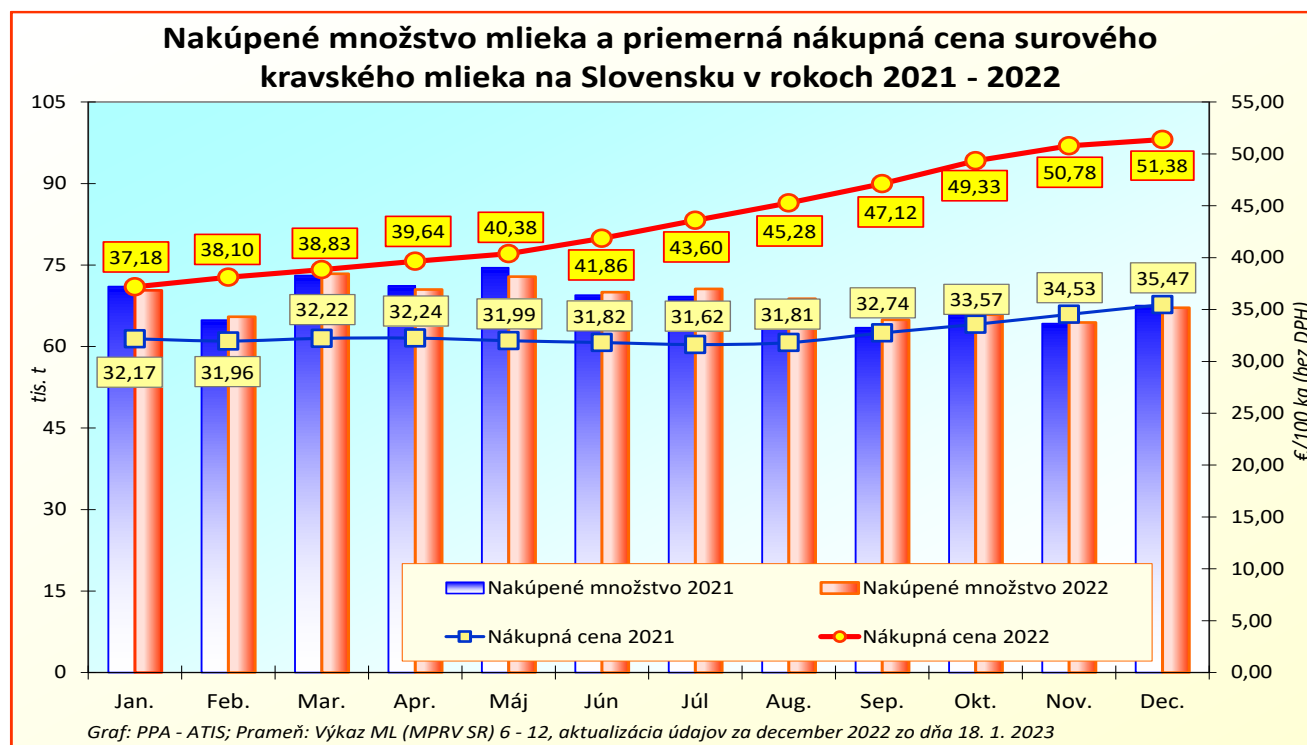
V decembri 2022 nakúpili spracovatelia od producentov spolu 67 159 ton *surového kravského mlieka*, čo bolo o 4,3 % viac ako v novembri. *Mlieka Q. triedy* sa nakúpilo medzimesačne o 14,9 % viac, spolu 50 514 ton. Nákup *mlieka 1. triedy* kvality dosiahol v decembri 2022 spolu 16 425 ton (-18,8 %), *neštandardného mlieka* sa v decembri nakúpilo 221 ton (-2,0 %). Na decembrovom nákupe sa *mlieko Q. triedy* podieľalo 75,2 %, *mlieka 1. triedy kvality* bolo 24,5 % a *neštandardné mlieko* tvorilo 0,3 % z nákupu.

Medziročne nakúpili spracovatelia v decembri 2022 *surového kravského mlieka* spolu o 0,6 % menej. V porovnaní s rovnakým obdobím 2021 sa nákup *mlieka Q. triedy* znížil o 2,8 %, ale *mlieka 1. triedy kvality* sa naopak, nakúpilo o 8,4 % viac ako v decembri minulého roka.

Medzimesačný vývoj cien: Priemerná nákupná cena *surového kravského mlieka* sa v decembri 2022 opäť zvýšila, a to na úroveň 51,38 €/100 kg (+1,2 %). Cena *mlieka Q. triedy* v decembri 2022 posilnila na 51,48 €/100 kg (+0,8 %). Nákupná cena *mlieka 1. triedy* (51,18 €/100 kg) sa v porovnaní s novembrom 2022 upevnila o 2,1 %.

Medziročný vývoj cien: V porovnaní s decembrom 2021 bola priemerná nákupná cena *surového kravského mlieka* vyššia až o 44,9 %. Nákupná cena *mlieka Q. triedy kvality* medziročne tiež nadpriemerne posilnila (+45,0 percenta). *Mlieko 1. triedy* bolo o 44,1 % drahšie ako v decembri 2021.

© PPA – ATIS



Nákupná cena ovčieho a kozieho mlieka

V decembri 2022 sa priemerná nákupná cena *ovčieho mlieka* zvýšila o 2,1 % na úroveň 164,78 €/100 kg. Medziročne sa cena *ovčieho mlieka* v decembri upevnila o 20,6 %.

Priemerná nákupná cena *kozieho mlieka* v decembri sa výrazne zvýšila, jej cena bola na úrovni 134,13 €/100 kg. Medziročne bola priemerná cena *kozieho mlieka* vyššia až o 37,1 %.

© PPA – ATIS

Nákupné ceny a množstvo nakúpeného mlieka od producentov v decembri

Ceny sa uvádzajú v €/100 kg bez DPH

Názov produktu	Množstvo/ cena	Otz	Ots	Otv	SR spolu		Vývoj v %	
					December 2022	November 2022	Mesačný	Medziročný
Surové kravské mlieko, Q. trieda	Množstvo (t)	26 731	10 881	12 901	50 514	43 956	14,9	-2,8
	Min. cena	48,17	34,46	49,08	34,46	34,09	1,1	27,6
	Max. cena	52,68	55,82	53,02	55,82	56,69	-1,5	45,8
	Priem. cena	51,23	51,52	51,98	51,48	51,10	0,8	45,0
	Vývoj ceny v %	0,1	1,0	1,9	*2	x	x	x
Surové kravské mlieko, 1. trieda	Množstvo (t)	8 451	4 031	3 943	16 425	20 231	-18,8	8,4
	Min. cena	48,54	48,49	49,96	48,49	35,95	34,9	54,7
	Max. cena	53,41	51,49	53,36	53,41	52,93	0,9	31,9
	Priem. cena	51,37	49,70	52,29	51,18	50,15	2,1	44,1
	Vývoj ceny v %	2,6	-0,5	3,6	*2	x	x	x
Surové kravské mlieko, neštandard	Množstvo (t)	-	107	62	221	225	-2,0	-43,8
	Min. cena		30,53	33,75	30,53	11,30	170,2	170,2
	Max. cena		48,01	49,55	52,67	50,99	3,3	46,0
	Priem. cena		45,49	43,33	43,60	43,07	1,2	56,1
	Vývoj ceny v %		21,0	0,1	*2	x	x	x
Surové kravské mlieko spolu	Množstvo (t)	35 234	15 020	16 906	67 159	64 411	4,3	-0,6
	Obsah tuku v %	4,02	3,87	3,98	3,97	3,94	1,0	1,3
	Obsah biel. v %	3,46	3,42	3,47	3,45	3,46	-0,1	-0,4
	Min. cena	48,17	34,46	50,00	34,46	34,09	1,1	25,4
	Max. cena	52,63	55,82	52,97	55,82	56,69	-1,5	44,7
	Priem. cena	51,25	50,99	52,02	51,38	50,78	1,2	44,9
	Vývoj ceny v %	0,8	0,6	2,5	*2	x		
**Surové kravské mlieko spolu	Odhadovaná cena na nasledujúci mesiac	42,03	48,94	52,21	46,15	46,17	0,0	31,9
Surové kravské mlieko v BIO kvalite	Priem. cena	x	x	x	48,56	49,97	-2,8	22,6

Prameň: Výkaz ML (MPRV SR) 6 – 12, Otz - Oblasť trhu západ (Bratislavský kraj, Trnavský kraj, Trenčiansky kraj, Nitriansky kraj), Ots - Oblasť trhu stred (Žilinský kraj, Banskobystrický kraj), Otv - Oblasť trhu východ (Košický kraj, Prešovský kraj), *2 údaj je uvedený v predposlednom stĺpci Vývoj; **Odhad nákupnej ceny na nasledujúci mesiac, *Údaje za december 2022 sú aktualizované k 18. 1. 2023.

Nákupné ceny ovčieho a kozieho mlieka od producentov v decembri

Ceny sa uvádzajú v €/100 kg bez DPH

Názov produktu	Množstvo/ cena	Otz	Ots	Otv	SR spolu		Vývoj v %	
					December 2022	November 2022	Mesačný	Medziročný
Ovčie mlieko od prvovýrobcov v SR	Priem. cena	164,19	167,37	156,00	164,78	161,35	2,1	20,6
Kozie mlieko od prvovýrobcov v SR	Priem. cena	x	134,13	x	134,13	108,07	24,1	37,1

Prameň: Výkaz ML (MPRV SR) 6 – 12, Otz - Oblasť trhu západ (Bratislavský kraj, Trnavský kraj, Trenčiansky kraj, Nitriansky kraj), Ots - Oblasť trhu stred (Žilinský kraj, Banskobystrický kraj), Otv - Oblasť trhu východ (Košický kraj, Prešovský kraj), *2 údaj je uvedený v predposlednom stĺpci Vývoj; **Odhad nákupnej ceny na nasledujúci mesiac, *Údaje za december 2022 sú aktualizované k 18. 1. 2023.

Nákupné ceny a množstvo nakúpeného mlieka od nákupcov v decembri

Ceny sa uvádzajú v €/100 kg bez DPH

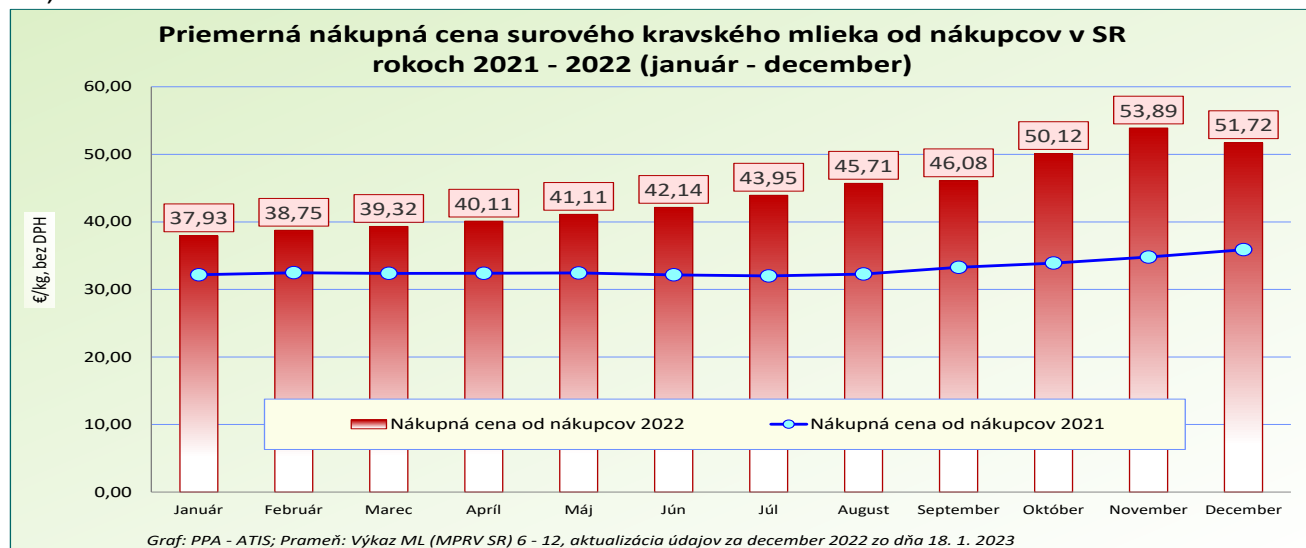
Názov produktu	Množstvo/ cena	Otz	Ots	Otv	SR spolu		Vývoj v %	
					December 2022	November 2022	Mesačný	Medziročný
Surové kravské mlieko, Q. trieda	Množstvo (t)	7 442	5 931	3 494	16 868	15 870	6,3	-6,9
	Min. cena	48,54	46,09	52,15	46,09	48,54	-5,1	30,9
	Max. cena	55,87	58,82	53	58,82	60,37	-2,6	40,8
	Priem. cena	53,07	50,18	52,70	51,98	52,21	-0,4	42,4
	Vývoj ceny v %	1,5	-4,4	2,1	*2	x	x	x
Surové kravské mlieko, 1. trieda	Množstvo (t)	7 973	1 535	913	10 421	9 310	11,9	12,7
	Min. cena	48,54	48,54	52,43	48,54	47,57	2,0	50,9
	Max. cena	52,54	54	58	58	91,32	-36,5	45,0
	Priem. cena	51,52	49,74	52,96	51,38	56,82	-9,6	47,8
	Vývoj ceny v %	-13,0	1,2	2,4	*2	x	x	x
Surové kravské mlieko, neštandard	Množstvo (t)	279	15	30	324	118	175,0	137,5
	Min. cena	0,00	0,00	0,00	40,74	42,12	-3,3	38,0
	Max. cena	0	0	0	49,76	50,03	-0,5	37,9
	Priem. cena	49,68	44,66	48,55	49,33	49,22	0,2	50,1
	Vývoj ceny v %	2,3		-1,6	*2	x	x	x
Surové kravské mlieko spolu	Množstvo (t)	15 694	7 481	4 438	27 613	25 298	9,2	0,4
	Min. cena	48,54	46,58	52,25	46,58	48,54	-4,0	44,8
	Max. cena	55,87	58,82	58	58,82	91,32	-35,6	40,8
	Priem. cena	52,22	50,07	52,73	51,72	53,89	-4,0	44,1
	Vývoj ceny v %	-6,4	-3,1	2,2	*2	x		

Prameň: Výkaz ML (MPRV SR) 6 – 12, Otz - Oblasť trhu západ (Bratislavský kraj, Trnavský kraj, Trenčiansky kraj, Nitriansky kraj), Ots - Oblasť trhu stred (Žilinský kraj, Banskobystrický kraj), Otv - Oblasť trhu východ (Košický kraj, Prešovský kraj), *2 údaj je uvedený v predposlednom stĺpci Vývoj; Poznámka: *Údaje za december 2022 sú aktualizované k 18. 1. 2023.

Nákupná cena mlieka od nákupcov v decembri tiež vzrástla

V decembri 2022 sa priemerná nákupná cena mlieka od nákupcov klesla na úroveň 51,72 €/100 kg (-4,0 %), medziročne bola vyššia o 44,1 %. Spracovatelia nakúpili v decembri 2022 od nákupcov spolu 27 613 ton surového mlieka, čo bolo o 9,2 % viac ako v novembri 2022. Medziročne bol nákup mlieka od nákupcov vyšší o 0,4 %.

© PPA – ATIS



Predaj a odbytové ceny mlieka a mliečnych výrobkov

Mesačný vývoj odbytových cien sa v decembri prejavil ich upevnením pri takmer všetkých skupinách mliečnych výrobkov. Medziročne boli vyššie odbytové ceny konzumného mlieka, smotany, masla, jogurtov, tvarohu aj syrov.

Konzumné mlieko

Predaj konzumného mlieka dosiahol v decembri 2022 hodnotu 15 717,9 ton (-4,2 %), medziročne bol nižší o 10,6 %. Plnotučného trvanlivého mlieka sa v tomto roku predalo 6 007,2 ton, čo bolo o 12,9 % viac ako v novembri 2022. Predaj polotučného trvanlivého mlieka sa v decembri 2022 znížil o 15,4 % na 7 520,6 ton, jeho priemerná odbytová cena posilnila o 4,3 % na 66,67 €/100 kg.

Konzumná smotana

Predaj smotany sa v decembri 2022 v porovnaní s novembrom tohto roka zvýšil o 24,7 % na 1 785,7 ton. Kyslej smotany sa predalo o 23,7 % viac ako v novembri 2022, jej priemerná odbytová cena stúpila o 4,0 %.

Sladkej 33-percentnej smotany (150 – 500 g bal.) sa v decembri 2022 predalo až o 35,1 % viac (550,3 t) ako pred mesiacom, jej priemerná odbytová cena sa medzimesačne upevnila na úroveň 380,48 €/100 kg (+4,5 %).

Kyslomliečne výrobky

Kyslomliečnych výrobkov predali spracovatelia v decembri 2022 spolu 2 568,8 ton, to bolo o 22,4 % menej ako v novembri. Jogurtov sa predalo 1 702,2 ton, bolo to o 24,2 % menej ako pred mesiacom, medziročne ich predaj tiež klesol, a to o 11,9 %.

Predaj bieleho jogurtu s obs. tuku 3 až 10 % bol medzimesačne nižší, a to o 14,4 % (76,1 t), cena stúpila na 176,95 €/100 kg. Ovocný jogurt s obs. tuku 3 až 10 % bol medzimesačne drahší o 2,3 % (207,31 €/100 kg), v decembri tohto roka sa ho predalo o 12,9 % menej ako pred mesiacom (248,4 t). V porovnaní s decembrom 2021 predaj ovocného jogurtu taktiež klesol, a to o 10,9 %.

Acidofilného mlieka v 150 až 250 g balení sa v decembri 2022 predalo o 18,8 % menej ako v novembri (34,0 ton). Jeho priemerná odbytová cena sa zvýšila na 126,92 €/100 kg (+8,9 %).

Sušené mliečne výrobky

Sušených mliečnych výrobkov sa v decembri tohto roka predalo spolu 90,8 t (-8,2 %), v porovnaní s decembrom 2021 bol ich predaj vyšší o 1,7 %. Ostatných sušených práškových výrobkov sa v decembri 2022 predalo spolu 5,2 tony, to bolo v medziročnom porovnaní o 34,6 % viac.

Maslo

Predaj masla (80 - 90 % tuku, najviac 16 % vody) dosiahol v decembri 2022 množstvo 698,6 ton, čo bolo o 11,6 percenta medzimesačne viac. Masla v 100 - 250 g balení sa v decembri predalo tiež viac, o 15,8 % (635,8 ton), jeho odbytová cena sa však znížila, a to o 4,4 % na 779,07 €/100 kg.

Medziročne predali spracovatelia spolu o 10,3 % masla (80 až 90 % tuku) menej. Predaj masla v blokoch sa medziročne zvýšil až o 49,3 % na 60,1 ton.

Syry

Syrov spolu bez tavených sa v decembri 2022 predalo 1 974,8 ton. Medziročne predaj syrov spolu klesol, a to o 6,1 %.

Predaj Eidamskej tehly 45 % t. v s. sa v decembri 2022 medzimesačne zvýšil o 2,8 % na 98,1 ton. Jej priemerná odbytová cena v decembri posilnila na 632,82 €/100 kg (+0,2 %), medziročne stúpila o 28,2 %. Čerstvých syrov sa predalo spolu 747,8 ton, to bolo o 2,9 % menej ako v novembri. Medzimesačne klesol predaj tvarohu, a to o 5,1 % na 570,0 t. Priemerná odbytová cena mäkkého tvarohu stúpila o 5,2 % na 330,60 €/100 kg. Tavených syrov sa v decembri 2022 predalo spolu 228,2 ton, čo bolo o 11,1 % menej ako pred mesiacom.

Odbytové ceny mlieka a mliečnych výrobkov v decembri

Ceny sa uvádzajú v €/100 kg bez DPH, množstvo (predané) v t

Názov produktu	Množstvo/ Cena	Otz	Ots	Otv	SR spolu		Vývoj v %	
					December 2022	November 2022	Mesačný	Medziročný
Konzumné mlieko spolu	Množstvo (t)	11 648,4	15,6	4 054,0	15 717,9	16 414,1	-4,2	-10,6
	Min. cena	63,91	65,51	61,59	61,59	60,18	2,3	42,6
	Max. cena	131,97	82,43	90,35	131,97	128,98	2,3	3,3
	Priem. cena	72,94	81,15	71,86	72,67	69,24	5,0	42,7
	Vývoj (€/100 kg)	3,72	-14,02	2,64	3,43	x	x	x
	Vývoj (%)	5,4	-14,7	3,8	5,0	x	x	x
Plnotučné mlieko, trvanlivé, 1 l krabica	Množstvo (t)	4 569,4	-	1 437,8	6 007,2	5 319,9	12,9	-4,5
	Min. cena	79,23		76,72	76,72	74,07	3,6	39,6
	Max. cena	83,45		76,72	83,45	79,00	5,6	41,4
	Priem. cena	80,67		76,72	79,72	76,43	4,3	39,2
	Vývoj (€/100 kg)	3,79		2,66	3,29	x	x	x
	Vývoj (%)	4,9		3,6	4,3	x	x	x
Polotučné mlieko, trvanlivé, 1 l krabica	Množstvo (t)	6 429,9	-	1 090,8	7 520,6	8 888,3	-15,4	-11,7
	Min. cena	63,91		66,42	63,91	61,93	3,2	52,2
	Max. cena	71,10		66,42	71,10	71,00	0,1	51,8
	Priem. cena	66,71		66,42	66,67	63,92	4,3	46,7
	Vývoj (€/100 kg)	3,00		0,78	2,75	x	x	x
	Vývoj (%)	4,7		1,2	4,3	x	x	x
Polotučné mlieko, ostatné balenia	Množstvo (t)	330,4	4,2	650,6	985,2	1 081,6	-8,9	-13,9
	Min. cena	39,62	65,51	57,50	39,62	48,00	-17,5	-8,3
	Max. cena	88,12	69,00	65,51	88,12	93,26	-5,5	30,0
	Priem. cena	87,57	68,01	64,35	72,15	72,51	-0,5	36,4
	Vývoj (€/100 kg)	-5,18	6,91	2,62	-0,35	x	x	x
	Vývoj (%)	-5,6	11,3	4,2	-0,5	x	x	x
Smotana spolu	Množstvo (t)	1 454,1	190,8	140,8	1 785,7	1 432,4	24,7	-1,1
	Min. cena	202,90	211,73	220,52	202,90	198,32	2,3	76,4
	Max. cena	663,33	365,47	313,53	663,33	620,77	6,9	18,2
	Priem. cena	291,77	224,29	301,17	285,30	275,96	3,4	37,3
	Vývoj (€/100 kg)	8,50	4,07	5,20	9,34	x	x	x
	Vývoj (%)	3,0	1,8	1,8	3,4	x	x	x
Smotana – obsah tuku nižší ako 29 %	Množstvo (t)	917,8	1*	31,7	1 116,0	877,7	27,1	2,6
	Min. cena	176,70		156,25	156,25	152,15	2,7	67,7
	Max. cena	300,01		249,78	300,01	268,70	11,7	44,2
	Priem. cena	233,14		202,46	229,30	221,99	3,3	38,9
	Vývoj (€/100 kg)	6,75		4,92	7,31	x	x	x
	Vývoj (%)	3,0		2,5	3,3	x	x	x
Smotany kyslé	Množstvo (t)	481,3	158,0	12,3	651,6	548,4	18,8	-5,4
	Min. cena	176,70	178,32	182,06	176,70	175,00	1,0	79,0
	Max. cena	269,56	233,02	249,78	269,56	268,70	0,3	29,5
	Priem. cena	218,16	214,69	184,53	216,69	209,67	3,4	38,4
	Vývoj (€/100 kg)	7,79	4,66	1,21	7,01	x	x	x
	Vývoj (%)	3,7	2,2	0,7	3,3	x	x	x
Smotana kyslá 10 - 16 %, 125- 250 g balenie	Množstvo (t)	270,1	41,6	9,1	320,8	259,4	23,7	-9,6
	Min. cena	154,10	175,51	189,83	154,10	153,37	0,5	58,7
	Max. cena	269,56	237,78	249,78	269,56	268,70	0,3	29,5
	Priem. cena	217,27	218,96	192,78	216,79	208,49	4,0	35,8
	Vývoj (€/100 kg)	9,01	4,71	1,92	8,30	x	x	x
	Vývoj (%)	4,3	2,2	1,0	4,0	x	x	x
Smotana sladká 33 %, 150 - 500 g balenie	Množstvo (t)	466,1	-	84,2	550,3	407,2	35,1	-4,9
	Min. cena	294,50		266,78	266,78	262,13	1,8	73,1
	Max. cena	746,67		341,58	746,67	746,67	0,0	169,8
	Priem. cena	389,21		332,16	380,48	364,14	4,5	39,4
	Vývoj (€/100 kg)	16,84		4,42	16,34	x	x	x
	Vývoj (%)	4,5		1,3	4,5	x	x	x

Prameň: Výkaz ML (MPRV SR) 6 – 12, Otz - Oblasť trhu západ (Bratislavský kraj, Trnavský kraj, Trenčiansky kraj, Nitriansky kraj), Ots - Oblasť trhu stred (Žilinský kraj, Banskobystrický kraj), Otv - Oblasť trhu východ (Košický kraj, Prešovský kraj), *1 údaj nezverejňujeme (menej ako traja respondenti); Poznámka: *Údaje za október 2022 sú aktualizované k 18. 1. 2023.

Odbytové ceny mlieka a mliečnych výrobkov v decembri

Ceny sa uvádzajú v €/100 kg bez DPH, množstvo (predané) v t

Názov produktu	Množstvo/ Cena	Otz	Ots	Otv	SR spolu		Vývoj v %	
					December 2022	November 2022	Mesačný	Medziročný
Kyslomliečne výrobky vrátane jogurtov	Množstvo (t)	1 556,2	718,4	294,3	2 568,8	3 308,5	-22,4	-11,7
	Min. cena	108,74	38,64	90,69	38,64	38,62	0,1	29,4
	Max. cena	227,25	210,51	145,20	227,25	225,63	0,7	1,4
	Priem. cena	161,37	207,26	130,18	170,63	166,37	2,6	27,7
	Vývoj (€/100 kg)	1,01	11,38	-1,36	4,26	x	x	x
	Vývoj (%)	0,6	5,8	-1,0	2,6	x	x	x
Jogurty	Množstvo (t)	903,6	600,9	197,7	1 702,2	2 246,2	-24,2	-11,9
	Min. cena	187,38	170,25	112,45	112,45	118,30	-5,0	-23,1
	Max. cena	257,50	300,93	156,61	300,93	300,34	0,2	26,6
	Priem. cena	192,93	225,08	149,86	199,28	191,33	4,2	27,3
	Vývoj (€/100 kg)	3,82	15,33	0,33	7,95	x	x	x
	Vývoj (%)	2,0	7,3	0,2	4,2	x	x	x
Jogurt biely s obs. tuku min. 3 % a menej ako 10 % 125 – 175 g balenie	Množstvo (t)	61,1	1,4	13,6	76,1	88,9	-14,4	-13,5
	Min. cena	175,57	300,58	155,84	155,84	153,67	1,4	10,8
	Max. cena	216,65	300,58	155,84	300,58	300,50	0,0	36,9
	Priem. cena	178,86	300,58	155,84	176,95	170,45	3,8	18,1
	Vývoj (€/100 kg)	7,26	0,08	2,18	6,51	x	x	x
	Vývoj (%)	4,2	0,0	1,4	3,8	x	x	x
Jogurt ovocný s obs. tuku min. 3 % a menej ako 10 % 125 – 175 g balenie	Množstvo (t)	1*	45,3	110,3	248,4	285,0	-12,9	-10,9
	Min. cena		298,23	170,66	170,66	167,92	1,6	2,8
	Max. cena		298,23	170,66	298,23	295,40	1,0	5,9
	Priem. cena		298,23	170,66	207,31	202,59	2,3	15,0
	Vývoj (€/100 kg)		2,83	2,74	4,73	x	x	x
	Vývoj (%)		1,0	1,6	2,3	x	x	x
Kyslomliečne nápoje	Množstvo (t)	652,6	117,4	96,6	866,7	1 062,4	-18,4	-11,4
	Min. cena	108,74	38,64	87,98	38,64	38,62	0,1	29,4
	Max. cena	160,11	169,87	104,92	169,87	169,90	0,0	0,0
	Priem. cena	117,66	116,11	89,93	114,36	113,59	0,7	29,5
	Vývoj (€/100 kg)	1,92	-3,48	0,45	0,77	x	x	x
	Vývoj (%)	1,7	-2,9	0,5	0,7	x	x	x
Acidofilné mlieko 150 – 250 g bal.	Množstvo (t)	1*	-	10,8	34,0	41,8	-18,8	-27,5
	Min. cena			97,41	97,41	93,67	4,0	30,3
	Max. cena			97,41	353,33	338,33	4,4	207,4
	Priem. cena			97,41	126,92	116,51	8,9	22,6
	Vývoj (€/100 kg)			3,74	10,42	x	x	x
	Vývoj (%)			4,0	8,9	x	x	x
Sušené mliečne výrobky spolu	Množstvo (t)	0,7	1*	47,1	90,8	98,9	-8,2	1,7
	Min. cena	494,65		252,62	252,62	258,06	-2,1	-3,9
	Max. cena	494,65		400,00	494,65	492,35	0,5	19,0
	Priem. cena	494,65		255,75	358,29	443,66	-19,2	24,9
	Vývoj (€/100 kg)	2,30		-2,31	-85,37	x	x	x
	Vývoj (%)	0,5		-0,9	-19,2	x	x	x
Sušené plnotučné mlieko obs. tuku od 26 do 42 %	Množstvo (t)	-	1*	1*	1*	1*	-	-100,0
	Min. cena							
	Max. cena							
	Priem. cena							
	Vývoj (€/100 kg)							
	Vývoj (%)							
Ostatné sušené práškové výrobky	Množstvo (t)	0,7	-	1*	5,2	5,6	-6,1	34,6
	Min. cena	494,65			206,00	206,00	0,0	0,0
	Max. cena	494,65			494,65	492,35	0,5	34,5
	Priem. cena	494,65			245,34	348,58	-29,6	-6,2
	Vývoj (€/100 kg)	2,30			-103,24	x	x	x
	Vývoj (%)	0,5			-29,6	x	x	x

Prameň: Výkaz ML (MPRV SR) 6 – 12, Otz - Oblasť trhu západ (Bratislavský kraj, Trnavský kraj, Trenčiansky kraj, Nitriansky kraj), Ots - Oblasť trhu stred (Žilinský kraj, Banskobystrický kraj), Otv - Oblasť trhu východ (Košický kraj, Prešovský kraj), *1 údaj nezverejňujeme (menej ako traja respondenti); Poznámka: *Údaje za október 2022 sú aktualizované k 18. 1. 2023.

Odbytové ceny mlieka a mliečnych výrobkov v decembri

Ceny sa uvádzajú v €/100 kg bez DPH, množstvo (predané) v t

Názov produktu	Množstvo/ Cena	Otz	Ots	Otv	SR spolu		Vývoj v %	
					December 2022	November 2022	Mesačný	Medziročný
Maslo (80 – 90 % tuku) (najviac 16 % vody)	Množstvo (t)	73,8	278,6	346,1	698,6	626,0	11,6	-10,3
	Min. cena	750,99	375,74	595,79	375,74	373,52	0,6	53,4
	Max. cena	1 103,33	794,34	793,47	1 103,33	1 278,00	-13,7	15,0
	Priem. cena	813,12	762,26	761,21	767,11	793,76	-3,4	19,5
	Vývoj (€/100 kg)	-17,67	-45,44	-6,82	-26,65	x	x	x
	Vývoj (%)	-2,1	-5,6	-0,9	-3,4	x	x	x
Maslo čerstvé formované, 100 - 250 g balenie (16 % vody)	Množstvo (t)	66,1	263,7	306,1	635,8	549,3	15,8	-13,4
	Min. cena	749,02	708,18	648,05	648,05	648,09	0,0	36,1
	Max. cena	1 173,75	796,35	793,52	1 173,75	1 362,50	-13,9	19,8
	Priem. cena	817,54	762,93	784,68	779,07	815,23	-4,4	20,2
	Vývoj (€/100 kg)	-22,79	-48,75	-29,06	-36,16	x	x	x
	Vývoj (%)	-2,7	-6,0	-3,6	-4,4	x	x	x
Maslo bloky (16 % vody)	Množstvo (t)	7,7	14,3	38,1	60,1	74,0	-18,9	49,3
	Min. cena	540,00	722,15	570,00	540,00	570,00	-5,3	12,8
	Max. cena	934,00	776,32	750,00	934,00	940,00	-0,6	22,9
	Priem. cena	775,27	768,29	571,66	644,65	641,63	0,5	16,3
	Vývoj (€/100 kg)	1,63	3,83	-0,23	3,02	x	x	x
	Vývoj (%)	0,2	0,5	0,0	0,5	x	x	x
Syry spolu (bez tavených syrov)	Množstvo (t)	1 231,5	398,2	345,0	1 974,8	1 975,5	0,0	-6,1
	Min. cena	270,37	240,84	457,18	240,84	236,31	1,9	15,4
	Max. cena	682,86	1 000,00	1 315,48	1 315,48	1 071,65	22,8	31,5
	Priem. cena	526,68	659,28	503,75	549,42	527,14	4,2	25,4
	Vývoj (€/100 kg)	24,00	10,39	34,33	22,27	x	x	x
	Vývoj (%)	4,8	1,6	7,3	4,2	x	x	x
Syry vyrobené len z kravskeho mlieka	Množstvo (t)	1 117,9	281,2	316,6	1 715,7	1 674,0	2,5	-6,2
	Min. cena	270,37	240,84	457,18	240,84	236,31	1,9	15,4
	Max. cena	682,86	1 000,00	1 315,48	1 315,48	1 071,65	22,8	31,5
	Priem. cena	513,08	639,88	485,22	528,72	501,49	5,4	24,0
	Vývoj (€/100 kg)	25,60	15,51	36,30	27,23	x	x	x
	Vývoj (%)	5,3	2,5	8,1	5,4	x	x	x
Bryndza zimná 125 – 250 g balenie	Množstvo (t)	1*	68,7	18,9	169,7	177,4	-4,4	-15,9
	Min. cena		478,00	711,35	478,00	478,00	0,0	28,2
	Max. cena		795,86	830,00	830,00	830,00	0,0	12,2
	Priem. cena		699,91	730,74	691,06	678,26	1,9	39,2
	Vývoj (€/100 kg)		13,62	-11,19	12,80	x	x	x
	Vývoj (%)		2,0	-1,5	1,9	x	x	x
Bryndza zimná voľná (3 – 5 – 10 kg bal.)	Množstvo (t)	1*	23,6	9,1	58,3	84,6	-31,1	29,5
	Min. cena		476,12	621,91	476,12	477,99	-0,4	27,6
	Max. cena		680,00	770,00	770,00	770,00	0,0	6,2
	Priem. cena		583,57	648,22	611,61	609,71	0,3	25,8
	Vývoj (€/100 kg)		-6,46	26,11	1,91	x	x	x
	Vývoj (%)		-1,1	4,2	0,3	x	x	x
Polotvrde syry	Množstvo (t)	190,7	74,2	23,8	288,7	270,9	6,6	-11,5
	Min. cena	609,61	480,00	708,83	480,00	426,28	12,6	17,5
	Max. cena	960,67	863,67	1 315,48	1 315,48	1 071,65	22,8	43,8
	Priem. cena	690,90	668,02	764,66	691,10	690,26	0,1	30,1
	Vývoj (€/100 kg)	1,02	2,09	-1,62	0,84	x	x	x
	Vývoj (%)	0,1	0,3	-0,2	0,1	x	x	x
Eidamská tehla, 45 % t. v s.**	Množstvo (t)	33,3	60,0	4,9	98,1	95,5	2,8	-7,6
	Min. cena	576,07	433,33	674,15	433,33	354,41	22,3	34,3
	Max. cena	664,53	844,91	674,15	844,91	849,62	-0,6	18,1
	Priem. cena	626,67	632,83	674,15	632,82	631,88	0,2	28,2
	Vývoj (€/100 kg)	-14,12	9,52	7,84	0,94	x	x	x
	Vývoj (%)	-2,2	1,5	1,2	0,1	x	x	x

Prameň: Výkaz ML (MPRV SR) 6 – 12, Otz - Oblasť trhu západ (Bratislavský kraj, Trnavský kraj, Trenčiansky kraj, Nitriansky kraj), Ots - Oblasť trhu stred (Žilinský kraj, Banskobystrický kraj), Otv - Oblasť trhu východ (Košický kraj, Prešovský kraj), *1 údaj nezverejňujeme (menej ako traja respondenti); Poznámka: *Údaje za október 2022 sú aktualizované k 18. 1. 2023.

Odbytové ceny mlieka a mliečnych výrobkov v decembri

Ceny sa uvádzajú v €/100 kg bez DPH, množstvo (predané) v t

Názov produktu	Množstvo/ Cena	Otz	Ots	Otv	SR spolu		Vývoj v %	
					December 2022	November 2022	Mesačný	Medziročný
Čerstvé syry	Množstvo (t)	496,4	129,9	121,4	747,8	769,9	-2,9	0,5
	Min. cena	136,56	240,84	266,72	136,56	136,27	0,2	-2,4
	Max. cena	620,09	1 000,00	486,83	1 000,00	1 000,00	0,0	0,0
	Priem. cena	324,97	510,59	301,07	353,34	343,28	2,9	22,6
	Vývoj (€/100 kg)	12,12	-3,50	5,79	10,06	x	x	x
	Vývoj (%)	3,9	-0,7	2,0	2,9	x	x	x
Hrudka kravská	Množstvo (t)	11,2	112,5	19,2	142,9	142,6	0,2	206,7
	Min. cena	570,28	418,27	484,89	418,27	400,31	4,5	42,7
	Max. cena	570,28	1 000,00	642,80	1 000,00	1 000,00	0,0	0,0
	Priem. cena	570,29	487,57	548,72	502,28	503,16	-0,2	12,6
	Vývoj (€/100 kg)	1,06	-5,56	22,81	-0,88	x	x	x
	Vývoj (%)	0,2	-1,1	4,3	-0,2	x	x	x
Tvarohy	Množstvo (t)	460,8	1*	102,2	570,0	600,6	-5,1	3,8
	Min. cena	270,37		246,93	240,84	233,71	3,1	25,7
	Max. cena	395,69		409,82	409,82	403,87	1,5	-16,7
	Priem. cena	325,57		254,56	311,90	298,87	4,4	24,0
	Vývoj (€/100 kg)	12,89		0,95	13,03	x	x	x
	Vývoj (%)	4,1		0,4	4,4	x	x	x
Tvaroh mäkký, 250 g balenie	Množstvo (t)	225,7	-	30,7	256,4	243,5	5,3	-2,3
	Min. cena	80,00		194,83	80,00	194,94	-59,0	-49,7
	Max. cena	395,69		347,61	395,69	386,02	2,5	35,1
	Priem. cena	320,14		200,65	305,83	295,52	3,5	25,9
	Vývoj (€/100 kg)	9,13		-0,30	10,32	x	x	x
	Vývoj (%)	2,9		-0,2	3,5	x	x	x
Tvaroh tučný, 250 g balenie	Množstvo (t)	108,5	1,7	-	110,2	110,8	-0,6	-11,1
	Min. cena	284,32	274,20		274,20	233,71	17,3	43,1
	Max. cena	422,60	274,20		422,60	431,99	-2,2	-14,1
	Priem. cena	331,47	274,20		330,60	314,40	5,2	27,3
	Vývoj (€/100 kg)	15,61	40,50		16,19	x	x	x
	Vývoj (%)	4,9	17,3		5,2	x	x	x
Parené syry spolu	Množstvo (t)	288,5	89,5	6,5	384,4	273,1	40,8	-21,9
	Min. cena	673,13	380,59	710,65	380,59	375,56	1,3	6,9
	Max. cena	750,62	1 100,00	710,65	1 100,00	1 100,00	0,0	0,0
	Priem. cena	732,18	855,21	710,65	760,45	719,10	5,8	30,3
	Vývoj (€/100 kg)	29,65	-104,03	4,54	41,35	x	x	x
	Vývoj (%)	4,2	-10,8	0,6	5,7	x	x	x
Parenica údená	Množstvo (t)	1*	19,6	5,4	93,0	63,9	45,6	-22,0
	Min. cena		390,00	678,36	390,00	390,00	0,0	-1,6
	Max. cena		1 100,00	678,36	1 100,00	1 100,00	0,0	0,0
	Priem. cena		779,13	678,36	705,61	655,40	7,7	33,7
	Vývoj (€/100 kg)			-0,23	50,21	x	x	x
	Vývoj (%)			0,0	7,7	x	x	x
Oštiepok údený, 40 - 50 % t. v s.	Množstvo (t)	15,4	5,8	1*	21,2	12,9	65,1	-13,4
	Min. cena	654,92	668,39		654,92	609,85	7,4	35,1
	Max. cena	654,92	1 100,00		1 100,00	1 100,00	0,0	0,0
	Priem. cena	654,92	776,11		688,51	664,86	3,6	29,2
	Vývoj (€/100 kg)	45,07	-323,89		23,65	x	x	x
	Vývoj (%)	7,4	-29,4		3,6	x	x	x
Polooštiepok údený 40 - 48 % t. v s.	Množstvo (t)	21,8	5,8	1*	27,5	15,9	73,0	-12,9
	Min. cena	624,07	841,88		624,07	611,79	2,0	30,6
	Max. cena	682,73	1 000,00		1 000,00	1 000,00	0,0	0,0
	Priem. cena	664,51	846,55		702,81	657,83	6,8	28,9
	Vývoj (€/100 kg)	9,68	-153,45		44,98	x	x	x
	Vývoj (%)	1,5	-15,3		6,8	x	x	x

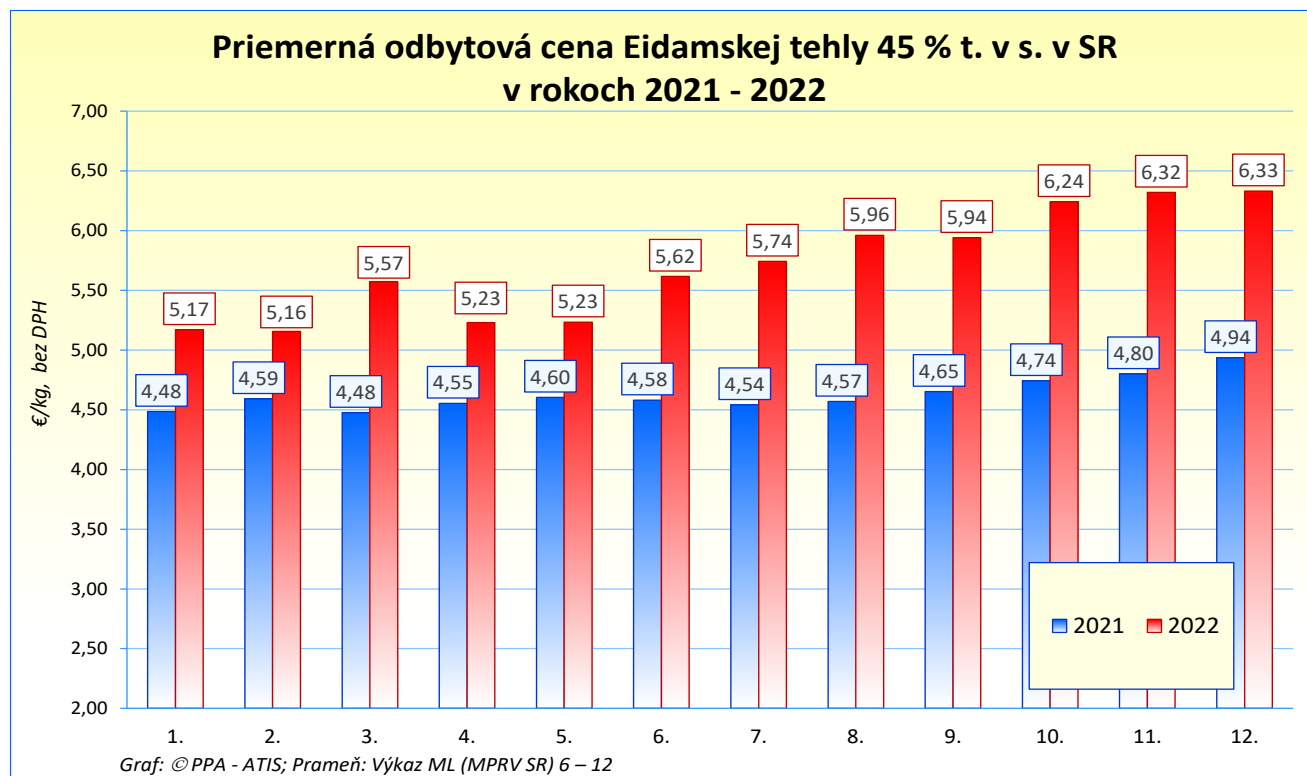
Prameň: Výkaz ML (MPRV SR) 6 – 12, Otz - Oblasť trhu západ (Bratislavský kraj, Trnavský kraj, Trenčiansky kraj, Nitriansky kraj), Ots - Oblasť trhu stred (Žilinský kraj, Banskobystrický kraj), Otv - Oblasť trhu východ (Košický kraj, Prešovský kraj), *1 údaj nezverejňujeme (menej ako traja respondenti); Poznámka: *Údaje za október 2022 sú aktualizované k 18. 1. 2023.

Odbytové ceny mlieka a mliečnych výrobkov v decembri

Ceny sa uvádzajú v €/100 kg bez DPH, množstvo (predané) v t

Názov produktu	Množstvo/ Cena	Otz	Ots	Otv	SR spolu		Vývoj v %	
					December 2022	November 2022	Mesačný	Medziročný
Tavené syry spolu	Množstvo (t)	18,2	1,1	208,9	228,2	256,7	-11,1	-2,2
	Min. cena	528,00	376,73	354,99	354,99	338,72	4,8	11,9
	Max. cena	554,75	376,73	655,38	655,38	656,67	-0,2	11,9
	Priem. cena	553,86	376,73	608,66	603,15	544,57	10,8	39,1
	Vývoj (€/100 kg)	7,89	38,00	63,05	58,58	x	x	x
	Vývoj (%)	1,4	11,2	11,6	10,8	x	x	x
Tavené syry 70 % t. v s.	Množstvo (t)	17,6	1,1	92,8	111,5	126,9	-12,1	-10,1
	Min. cena	554,75	376,73	354,99	354,99	338,72	4,8	11,9
	Max. cena	554,75	376,73	668,88	668,88	596,77	12,1	48,1
	Priem. cena	554,75	376,73	598,28	589,18	552,47	6,6	34,4
	Vývoj (€/100 kg)	-4,16	38,00	44,31	36,70	x	x	x
	Vývoj (%)	-0,7	11,2	8,0	6,6	x	x	x
Tvarohové nátierky, dezerty a krémy	Množstvo (t)	1*	-	77,8	198,0	253,8	-22,0	-5,2
	Min. cena			338,59	286,01	275,85	3,7	27,0
	Max. cena			541,38	541,38	541,06	0,1	18,9
	Priem. cena			374,35	335,62	325,46	3,1	25,2
	Vývoj (€/100 kg)			10,33	10,16	x	x	x
	Vývoj (%)			2,8	3,1	x	x	x

Prameň: Výkaz ML (MPRV SR) 6 – 12, Otz - Oblasť trhu západ (Bratislavský kraj, Trnavský kraj, Trenčiansky kraj, Nitriansky kraj), Ots - Oblasť trhu stred (Žilinský kraj, Banskobystrický kraj), Otv - Oblasť trhu východ (Košický kraj, Prešovský kraj), *1 údaj nezverejňujeme (menej ako traja respondenti); Poznámka: * Údaje za október 2022 sú aktualizované k 18. 1. 2023.



Odbytové ceny mlieka a mliečnych výrobkov za 52. týždeň 2022

Ceny za 52. týždeň 2022 zisťované v dňoch 02.01. 2023 - 04. 01. 2023

Ceny sa uvádzajú v €/100 kg bez DPH

Názov produktu	Cena	Otz	Ots	Otv	SR spolu		Vývoj cien v %	
					52. týždeň 2022	51. týždeň 2022	Týždenný	Medziročný
Polotučné mlieko trvanlivé 1,5 % tuk	Min.	61,00	-	*1	61,00	63,00	-3,2	45,2
	Max.	68,00			68,00	67,00	1,5	47,8
	Priem.	65,19			65,43	65,07	0,6	46,2
Smotana kyslá, (12 – 14 % tuk), 150 - 250 g balenie	Min.	174,00	-	*1	174,00	170,00	2,4	35,9
	Max.	257,00			385,00	415,00	-7,2	57,1
	Priem.	220,13			226,34	224,79	0,7	30,1
Smotana sladká, (30 – 33 % tuk), 100 - 500 g balenie	Min.	*1	*1	*1	343,00	339,00	1,2	36,1
	Max.				540,00	480,00	12,5	47,1
	Priem.				387,05	383,98	0,8	35,9
Maslo čerstvé, 100 - 250 g balenie	Min.	748,00	735,00	820,00	735,00	616,00	19,3	56,1
	Max.	1 040,00	765,00	1 360,00	1 360,00	1 192,00	14,1	22,3
	Priem.	815,14	763,58	828,76	809,27	815,75	-0,8	23,0
Maslo čerstvé 250 g balenie	Min.	748,00	*1	*1	748,00	616,00	21,4	58,8
	Max.	1 040,00			1 040,00	1 040,00	0,0	49,6
	Priem.	798,42			803,46	798,81	0,6	23,0
Maslo bloky, (16 % vody)	Min.	*1	*1	-	601,00	672,00	-10,6	35,1
	Max.				1 012,00	1 012,00	0,0	46,7
	Priem.				717,58	769,80	-6,8	26,3
Tvaroh mäkký, 250 g balenie	Min.	283,00	*1	*1	191,00	191,00	0,0	20,1
	Max.	372,00			664,00	656,00	1,2	69,4
	Priem.	316,60			304,00	306,98	-1,0	30,9
Tvaroh tučný 250 g balenie,(tuk 38 % a viac)	Min.	274,00	*1	*1	222,00	222,00	0,0	20,7
	Max.	411,00			411,00	427,00	-3,8	28,0
	Priem.	335,27			330,99	336,70	-1,7	24,8
Eidamská tehra, 45 % t. v s.	Min.	575,00	*1	*1	510,00	510,00	0,0	24,7
	Max.	777,00			777,00	761,00	2,1	46,1
	Priem.	611,39			513,87	517,46	-0,7	-2,6
Parenica neúdená	Min.	630,00	-	*1	630,00	681,00	-7,5	23,0
	Max.	882,00			882,00	950,00	-7,2	31,4
	Priem.	676,48			677,12	697,37	-2,9	28,4
Parenica údená	Min.	569,00	-	*1	569,00	569,00	0,0	14,3
	Max.	933,00			933,00	836,00	11,6	33,3
	Priem.	580,84			583,16	598,51	-2,6	14,3
Oštiepok údený 40 – 50 % t. v s.	Min.	*1	*1	*1	645,00	645,00	0,0	37,2
	Max.				930,00	930,00	0,0	29,2
	Priem.				664,83	668,04	-0,5	32,9
Polooštiepok údený	Min.	618,00	-	*1	618,00	607,00	1,8	34,1
	Max.	883,00			883,00	877,00	0,7	17,7
	Priem.	724,03			724,46	695,29	4,2	40,4
Bryndza zimná, 125 - 250 g balenie	Min.	*1	*1	*1	560,00	640,00	-12,5	13,4
	Max.				774,00	890,00	-13,0	4,6
	Priem.				696,38	707,27	-1,5	30,2
Bryndza zimná, 2 - 5 - 10 kg (voľná)	Min.	*1	*1	*1	511,00	598,00	-14,6	20,5
	Max.				680,00	815,00	-16,6	-6,2
	Priem.				609,53	640,04	-4,8	20,5
Sušené plnotučné mlieko, SPM (25 kg vrece)	Min.	-	-	-	-	*1	-	-
	Max.							
	Priem.							
Sušené odtučnené mlieko, SPM (25 kg vrece)	Min.	-	-	*1	*1	*1	-	-
	Max.							
	Priem.							

Prameň: PPA – ATIS; Otz - Oblasť trhu západ (Bratislavský kraj, Trnavský kraj, Trenčiansky kraj, Nitriansky kraj), Ots - Oblasť trhu stred (Žilinský kraj, Banskobystrický kraj), Otv - Oblasť trhu východ (Košický kraj, Prešovský kraj), *1 - údaj nezverejňujeme (menej ako traja respondenti).

Vývoj odbytových cien mliečnych výrobkov v 52. týždni 2022

Týždenný vývoj

V 52. týždni 2022 bol zaznamenaný pri odbytových cenách vybraných mliečnych výrobkov pohyb cien v rozpätí od -6,8 % do +4,2 %.

Priemerná odbytová cena *Eidamskej tehly 45 % t. v. s.* klesla o 0,7 % na 513,87 €/100 kg. Odbytová cena *balenej zimnej bryndze* sa znížila o 1,5 % na 696,38 €/100 kg, *zimná bryndza voľná* tiež zlacnela, a to o 4,8 %. Odbytová cena *čerstvého masla v 100 - 250 g balení* bola na úrovni 809,27 €/100 kg (-0,8 %) a *masla v 250 g bal. stúpla* o 0,6 % (803,46 €/100 kg).

Cena *masla v blokoch* taktiež klesla, a to o 6,8 %, na 717,58 €/100 kg. V 52. týždni 2022 priemerná odbytová cena *neúdennej parenice* klesla o 2,9 % (677,12 €/100 kg). Priemerná odbytová cena *údennej parenice* sa v 52. týždni tohto roka znížila na úroveň 583,16 €/100 kg (-2,6 %), odbytová cena *údeného oštiepka* v sledovanom týždni tiež klesla, a to na 664,83 €/100 kg (-0,5 %).

Medziročný vývoj

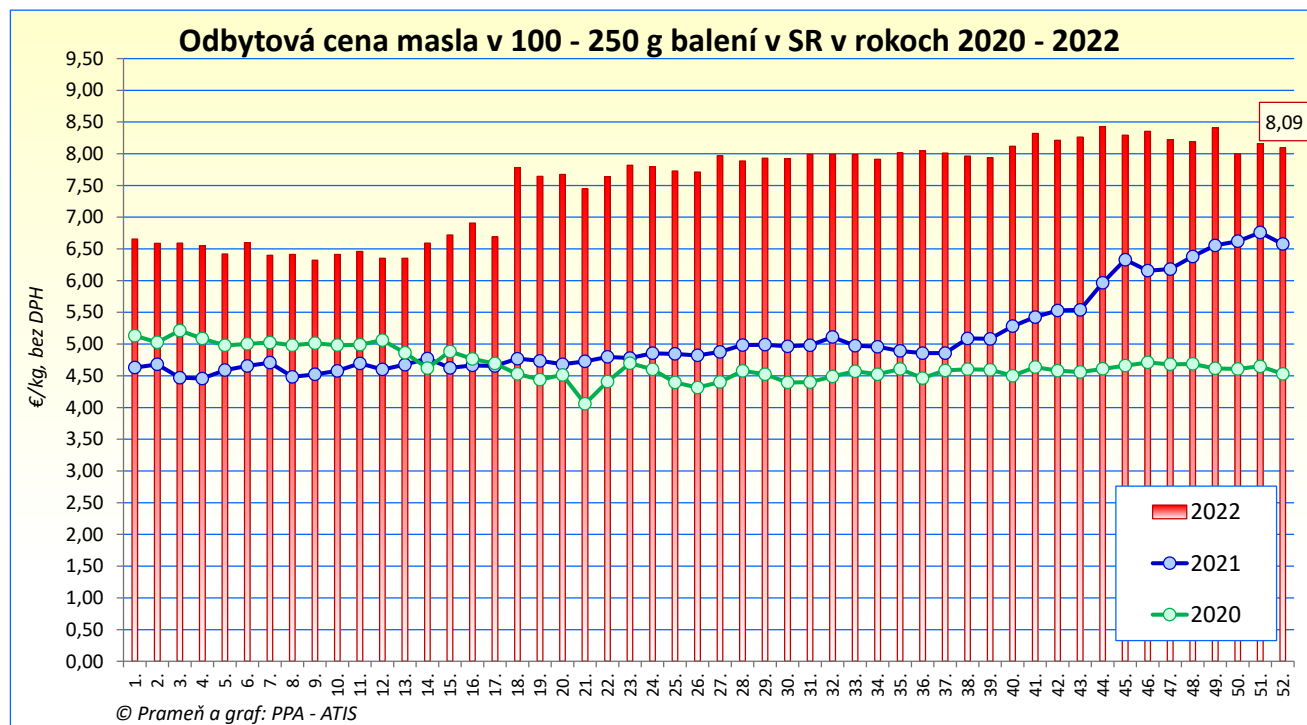
Priemerné odbytové ceny výrobkov sa medziročne vyvíjali smerom hore, s výnimkou ceny *Eidamskej tehly 45 % t. v. s.* (-2,6 %). Ceny boli zaznamenané v rozpätí od -2,6 % až do +46,2 %.

Odbytové ceny *masla* v 52. týždni 2022 v porovnaní s rovnakým obdobím 2021 stúpili nasledovne: *masla v blokoch* o 26,3 %; *masla v 100 až 250 g balení* ako aj *masla v 250 gram. balení* o 23,0 %.

Priemerná cena *polotučného trvanlivého mlieka (1,5 % tuk)* sa v 52. týždni 2022 v porovnaní s rovnakým obdobím minulého roka zvýšila až o 46,2 % na 65,43 €/100 kg.

V 52. týždni 2022 bola *kyslá smotana (12 - 14 % tuk)* o 30,1 % drahšia ako pred rokom. Medziročný nárast o 20,5 % bol zaznamenaný pri priemernej odbytovej cene *zimnej bryndze voľnej (2-5-10 kg balenie)*. V porovnaní s minulým rokom zdražel *údený oštiepok* (+32,9 %) a priemerná cena *poloosťiepka* medziročne vzrástla o 40,4 %.

© PPA – ATIS

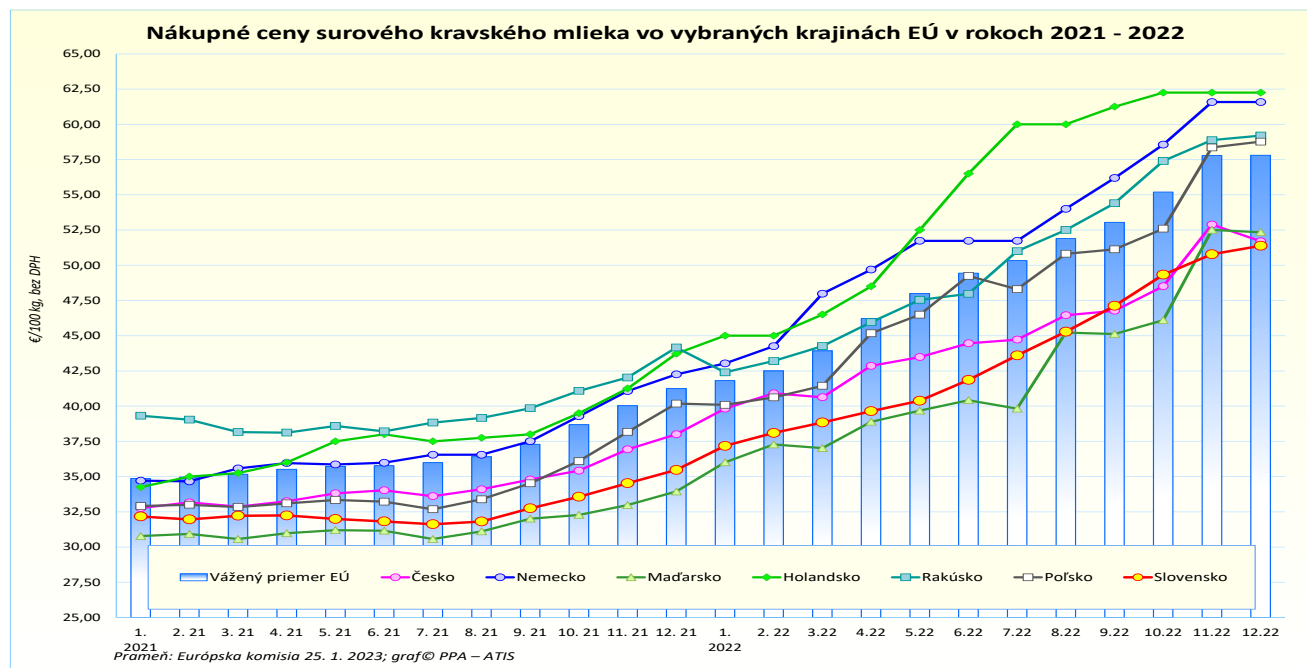


Nákupné ceny kravského mlieka vo vybraných krajinách EÚ

v EUR/100 kg (bez DPH)

Krajina/mesiac	Belgicko	Česko	Nemecko	Francúzsko	Taliansko	Maďarsko	Holandsko	Rakúsko	Poľsko	Slovensko	Vážený priemer EÚ-27 ^{1/}
	Cena v €/100 kg										
12./2021	45,05	38,00	42,25	39,93	39,50	33,94	43,72	44,16	40,18	35,47	41,24
1./2022	45,13	39,82	43,03	40,73	39,89	36,01	45,00	42,40	40,09	37,18	41,81
2./2022	45,61	40,91	44,25	41,18	40,56	37,28	45,00	43,20	40,62	38,10	42,50
3./2022	47,68	40,63	47,98	40,94	40,56	37,02	46,50	44,26	41,44	38,84	43,92
4./2022	48,81	42,86	49,69	42,58	45,93	38,89	48,50	45,96	45,17	39,64	46,23
5./2022	51,56	43,48	51,73	43,12	47,17	39,68	52,50	47,54	46,49	40,38	47,99
6./2022	54,86	44,46	51,73	43,84	48,19	40,42	56,50	47,97	49,24	41,86	49,40
7./2022	55,50	45,99	54,40	44,12	48,19	42,42	60,00	51,11	49,50	43,60	51,08
8./2022	56,22	47,10	56,19	44,85	50,98	45,22	60,00	52,37	50,88	45,28	52,37
9./2022	57,98	48,63	58,59	46,28	54,34	47,90	61,25	54,83	53,18	47,12	54,53
10./2022	59,06	50,50	60,56	48,26	55,35	48,92	62,25	57,08	54,73	49,33	56,64
11./2022	58,29	52,89	61,58	48,85	55,35	52,51	62,25	58,88	58,36	50,78	57,78
12./2022	^{2/} 59,82	^{2/} 51,70	^{2/} 61,58	^{2/} 48,92	^{2/} 55,35	^{2/} 52,34	^{2/} 62,25	^{2/} 59,20	^{2/} 58,77	[*] 51,38	^{3/} 57,81
Vývoj (%) 12. 22/11. 2022, ^{5/} odhad	2,6	-2,3	0,0	0,1	0,0	-0,3	0,0	0,5	0,7	-9,1	0,1
Vývoj (%) 12. 22/12. 21, ^{5/} odhad	32,8	36,1	45,8	22,5	40,1	54,2	42,4	34,1	46,3	30,2	40,2

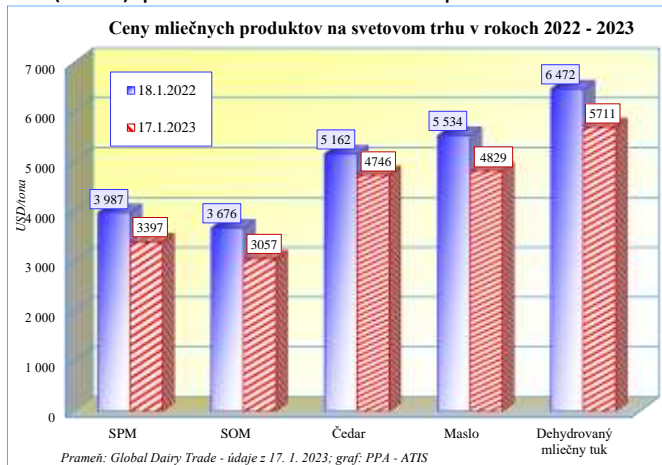
Prameň: Európska komisia (EK), podľa Nariadenia EK č. 2017/1185 (Článok 12a) – Príloha II.4a); Poznámka: ^{1/}vážený priemer nákupnej ceny mlieka, ^{2/}odhadovaná cena - odhad členského štátu, ^{3/}odhad DG AGRI, ^{4/}odhad na základe údajov LTO/národná štatistika, ^{5/}odhad vývoja cien je vypočítaný z odhadovanej ceny v aktuálnom mesiaci roku 2022 a cien mlieka v členských štátoch v roku 2021; údaje EK sú aktualizované ku dňu 25. 1. 2023; *Nákupné ceny mlieka v SR za december 2022 sú aktualizované podľa rezortného Výkazu ML (MPRV SR) 6 - 12 k 18. januáru 2023.



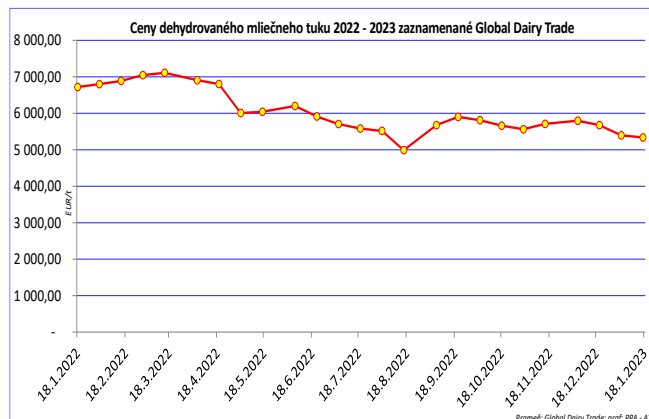
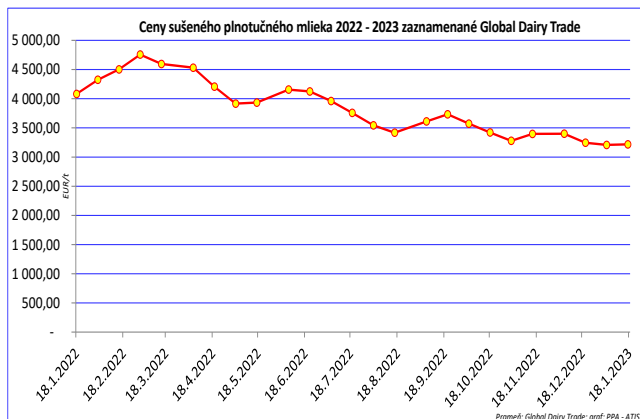
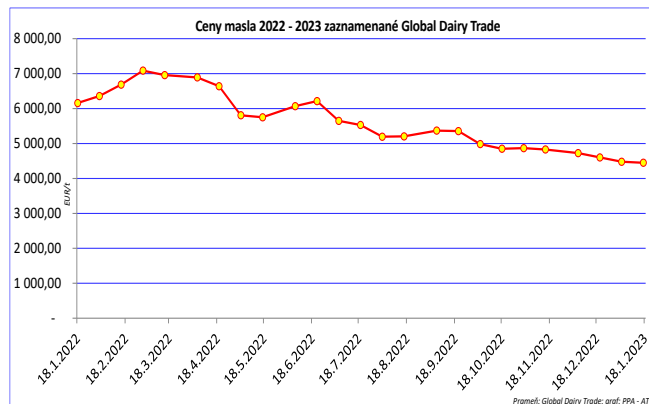
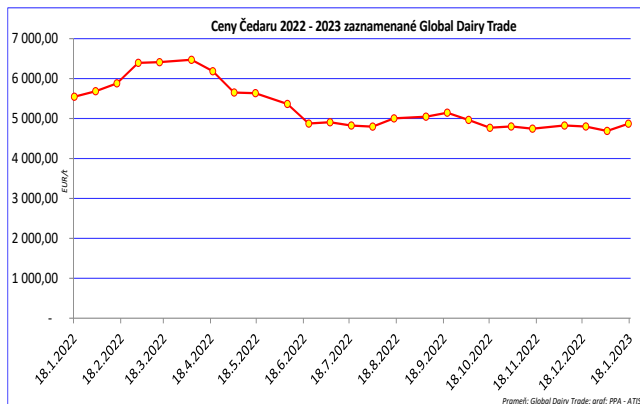
Vývoj cien mliečnych produktov - Global Dairy Trade

Ceny mliečnych produktov na burze „Global Dairy Trade“ v období december – január k dátumu 17. 1. 2023 klesli, s výnimkou Čedaru. Najvýraznejšie (-6,0 %) sa znížila cena Dehydrovaného mliečného tuku na hodnotu 5 337 USD/tonu. Sušené odtučnené mlieko (SOM) podľa informácií GDT v porovnaní s cenou z 20. decembra minulého roka zlacnelo o 4,1 % na 2 842 USD/tonu. Maslo sa predávalo za cenu 4 449 USD/tonu (-3,3 %). Sušené plnotučné mlieko (SPM) bolo v porovnaní s predchádzajúcim mesiacom lacnejšie o 0,9 % (3 218 USD/tonu).

V medzioročnom porovnaní sa ceny sledovaných mliečnych produktov na burze GDT pohybovali v rozpätí od -28,3 % pri sušenom odtučnenom mlieku až do -12,2 % pri Čedare. Vývoj cien ostatných produktov bol medzioročne nasledovný: maslo -27,8 % (18. január 2022: 6 158 USD/tonu), sušené plnotučné mlieko -21,2 % (18. január 2022: 4 082 USD/tonu), dehydrovaný mliečny tuk -20,6 % (18. január 2022: 6 720 USD/tonu).



© PPA – ATIS/Global Dairy Trade



Prameň: Global Dairy Trade; grafy: PPA-ATIS

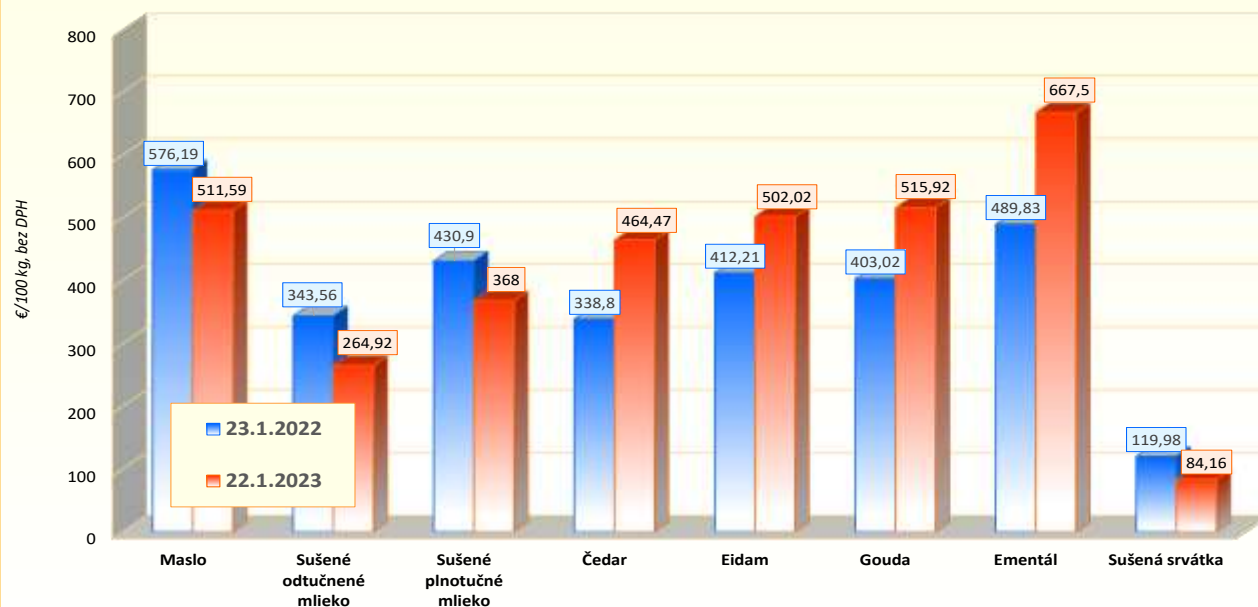
Priemerné odbytové ceny mliečnych výrobkov v EÚ

EUR/100 kg (bez DPH)

Produkt/dátum	Maslo	Sušené odtučnené mlieko	Sušené plnotučné mlieko	Čedar	Eidam	Gouda	Ementál	Sušená srvátka
23.1.2022	576,19	343,56	430,90	338,80	412,21	403,02	489,83	119,98
25.9.2022	723,24	372,42	491,01	480,93	529,72	519,82	605,84	112,06
2.10.2022	721,91	371,28	485,78	480,55	527,31	520,93	608,92	108,85
9.10.2022	716,57	368,52	479,36	481,63	526,46	523,72	611,73	107,69
16.10.2022	704,92	359,57	485,74	481,64	531,03	521,58	606,42	106,39
23.10.2022	691,55	358,43	476,07	468,82	538,18	526,29	627,58	105,83
30.10.2022	686,63	340,27	468,42	469,32	540,01	527,60	617,05	104,28
6.11.2022	669,27	323,32	456,17	469,06	539,09	532,71	622,15	102,45
13.11.2022	672,38	315,68	462,34	469,71	535,31	531,94	625,45	102,01
20.11.2022	656,29	314,94	446,76	469,56	534,13	530,90	628,86	104,46
27.11.2022	636,43	312,07	443,32	470,85	533,86	528,05	621,07	95,75
4.12.2022	617,84	304,46	433,41	469,17	528,22	526,74	649,22	97,99
11.12.2022	599,29	301,13	433,17	469,66	522,52	531,66	669,84	92,85
18.12.2022	595,22	295,60	419,36	468,82	520,26	527,32	649,17	92,16
25.12.2022	576,77	279,51	410,09	467,22	525,96	529,33	652,62	92,52
1.1.2023	562,87	291,84	404,33	469,79	519,77	528,31	665,36	90,43
8.1.2023	574,25	289,49	398,81	466,00	508,93	528,48	690,00	87,99
15.1.2023	539,18	274,79	385,15	464,47	500,35	515,96	684,97	85,06
22.1.2023	511,59	264,92	368,00	464,47	502,02	515,92	667,50	84,16
Týždenný vývoj v %	-5,1	-3,6	-4,5	0,0	0,3	0,0	-2,6	-1,1
Medziročný vývoj v %	-11,2	-22,9	-14,6	37,1	21,8	28,0	36,3	-29,9

Prameň: Európska komisia; Poznámka: Ceny mliečnych výrobkov hlásené týždenne členskými štátmi EÚ podľa Nariadenia EK 2017/1185 (Článok 11 – Príloha 1.7); Odbytové ceny výrobkov sú v €/100 kg, bez DPH; údaje EK sú aktualizované k 25. 1. 2023.

Priemerné odbytové ceny vybraných mliečnych výrobkov v EÚ v rokoch 2021 - 2022
(23. 1. 2022/22. 1. 2023)



Prameň: Európska komisia; Poznámka: Ceny mliečnych výrobkov hlásené týždenne členskými štátmi EÚ podľa Nariadenia EK 2017/1185 (Článok 11 – Príloha 1.7)

Ceny mlieka a mliečnych výrobkov v zahraničí

Česká republika

Nákupné ceny mlieka v ČR

v Kč/100 l, €/100 l, množstvo mlieka v tis. l, (bez DPH)

	Min., max., priemerná cena v Kč/100 l			Nakúpené množstvo/Priem. obsah tuku v % / Priem. obs. bielkovín v %			Priemerná cena v €/100 l
	Min. cena	Max. cena	Priem. Cena	Množstvo v tis. litroch	Priem. obsah tuku v %	Priem. obsah bielkovín v %	
December 2021	882,00	1 018,00	980,00	220 191	4,02	3,54	38,82
November 2022	1150,00	1500,00	1281,00	211143	3,96	3,51	52,78
December 2022	1160,00	1525,00	1319,00	220593	4,03	3,54	54,35
Vývoj 12. 22/11. 2022 v %	0,87	1,67	2,97	4,48	1,77	0,85	-

Prameň: Oddelení státní statistické služby Mze ČR;

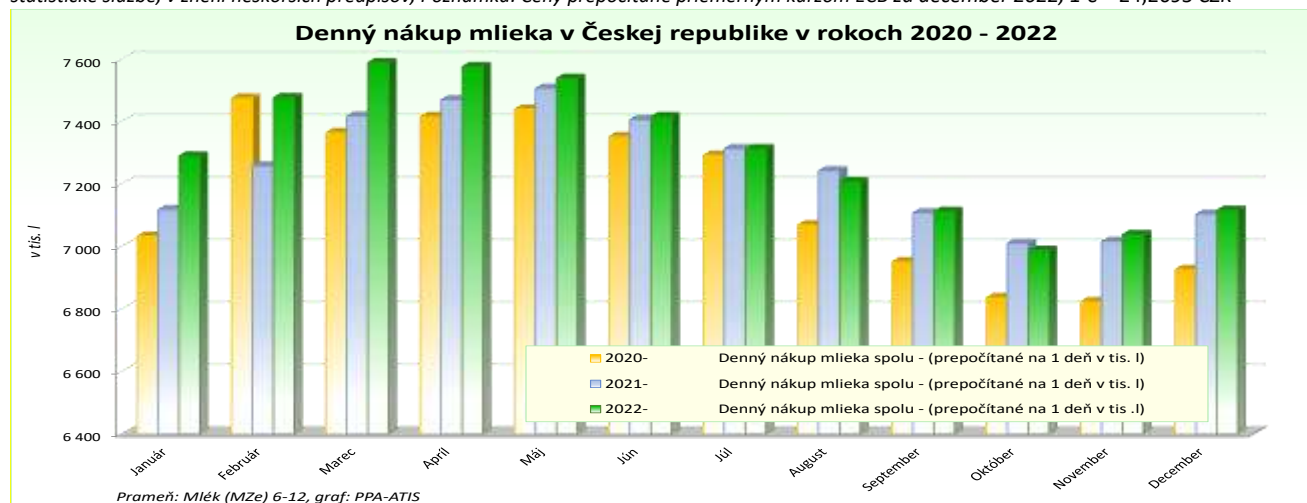
Poznámka: ¹⁾Cena prepočítaná priemerným kurzom ECB za december 2022, 1 € = 24,2695 CZK

Odbytové ceny mlieka a mliečnych výrobkov v ČR

v Kč/l (kg), v €/l (kg), (bez DPH)

Výrobok	December 2021	November 2022	December 2022	Vývoj (%) 12. 2022/11. 22	Vývoj (%) 12. 2022/2021	Priemerná cena v €/l (kg)
Mlieko polotučné trv., tuk 1,5 – 1,8 %	11,48	15,91	16,05	0,9	39,8	0,66
Mlieko plnotučné čerstvé, tuk min. 3,5 %	14,25	18,66	19,04	2,0	33,6	0,77
Mlieko polotučné čerstvé, tuk 1,5 – 1,8 %	11,84	15,50	15,67	1,1	32,3	0,64
Jogurt biely do 4,5 % tuku	26,66	29,79	30,51	2,4	14,4	1,23
Jogurt ochutený v obaloch do 1 kg	35,26	41,15	41,36	0,5	17,3	1,70
Maslo v spotrebiteľ. bal., obs. tuku ≥ 82 %	155,38	198,08	197,69	-0,2	27,2	8,16
Tvaroh mäkký, odtučnený, nízkoenergetický až tučný v spotrebiteľskom bal. do 500 g	42,97	50,75	52,67	3,8	22,6	2,09
Syry eidamského typu do 30 % t. v s.	97,19	127,31	126,39	-0,7	30,0	5,25
Syry eidamského typu nad 40 % t. v s.	105,36	135,49	134,18	-1,0	27,4	5,58
Syry ementálskeho typu 45%+ t. v s.	*	*	*	*	*	*
Syry tavené 40 - 70% t. v s.	92,04	108,97	111,07	1,9	20,7	4,49
Sušené odtučnené mlieko, bal. ≥ 25 kg	76,17	87,12	83,16	-4,5	9,2	3,59
Sušené plnotučné mlieko, bal ≥ 25 kg	87,72	124,25	*	*	*	5,12
Maslo v blokoch, obsah tuku ≥ 82 %	*	*	*	*	*	*

Prameň: Oddelení státní statistické služby Mze ČR; *- údaje sa nemôžu zverejniť z dôvodu ochrany dôvernosti údajov podľa č. 89/1995 Sb., o státní statistické službě, v znení neskorších predpisov, Poznámka: Ceny prepočítané priemerným kurzom ECB za december 2022, 1 € = 24,2695 CZK



Odbytové ceny sušeného mlieka a mliečnych výrobkov v 52. týždni 2022 v ČR

Ceny sa uvádzajú v Kč/kg (bez DPH)

Výrobok	Predané množstvo v 51. týždni v tonách	Predané množstvo v 52. týždni v tonách	Cena v 51. týždni 2022	Cena v 52. týždni 2022	Týždňový vývoj cien v %	Priemerná cena v €/kg
Mlieko polotučné, UHT, 1,5 % tuk	2139,9	1 431,7	15,49	16,49	6,5	0,68
Sušená srvátka bez pridaného cukru, bal. vo vreciach po 25 kg	414,2	-	25,00	-	-	-
Sušené odtučnené mlieko tuk do 1,0%, balené vo vreciach po 25 kg	362,8	348,4	83,98	80,05	-4,7	3,32
Sušené plnotučné mlieko tuk 26 %, balené vo vreciach po 25 kg	90,6	33,4	115,33	116,20	0,8	4,82
Maslo v spotrebiteľskom bal., 250 g tuk minimálne 82 %, voda max. 16 %	193,8	123,2	200,02	198,07	-1,0	8,21
Maslo v 10 - 25 kg blokoch tuk minimálne 82 %, voda max. 16 %	1,5	0,6	180,23	189,93	5,4	7,88
Smotana na šľahanie - gastro balenie tuk min. 30 %, balenie > 1 kg	81,9	39,6	86,13	84,22	-2,2	3,49
Smotana na šľahanie, spotreb. bal., 150 – 300 g tuk min. 30 %	185,1	148,5	83,20	82,48	-0,9	3,42
Syr ementálskeho typu , t. v s. 40 - 50 %, S vysokodohrievanou syreninou	6,6	2,2	163,79	164,06	0,2	6,80
Syr Gouda	24,6	2,9	145,22	148,29	2,1	6,15
Eidam 40 - 45 %, balenie blok, tehla	13,7	8,0	139,62	139,05	-0,4	5,77
Eidam 30 % tuk minimálne 30 %, balenie blok, tehla	119,1	72,3	122,92	124,65	1,4	5,17

Prameň: Státní zemědělský intervenční fond - SZIF, TIS ČR

Ceny prepočítané kurzom ECB zo dňa 30. 12. 2022, 1 € = 24,116 CZK

Maďarsko

Nákupné ceny a množstvo nakúpeného kravského mlieka v Maďarsku

Tony, v HUF/kg (bez DPH)

	December 2021	November 2022	December 2022	Index 12. 2022/11. 2022	Index 12. 2022/2021	Priemerná cena v €/1 kg
Extra	124,74	213,78	222,65	104,2	178,5	0,55
Neštandard	114,57	185,70	197,42	106,3	172,3	0,48
Priemer	124,65	213,41	222,42	104,2	178,4	0,55

Prameň: AKI – PIAC Budapešť

Priemerný kurz ECB za december 2022, 1 € = 407,6814 HUF

Odbytové ceny mlieka a mliečnych výrobkov v Maďarsku

v HUF/l, kg (bez DPH)

Výrobok	52. týždeň 2021	51. týždeň 2022	52. týždeň 2022	Index 52./51. t. 2022	Index 52. t. 22/ 21	Priemerná cena v €/l, kg
Konzum. mlieko 2,8 %, PE vrecká, (l bal.) ^{1/}	197,37	367,58	351,7	95,7	178,21	0,88
Konzum. mlieko 2,8 %, (krabica, 1 l) ^{1/}	212,40	359,73	358,1	99,6	168,61	0,89
Mlieko pasterizované 2,8 %, (krabica, 1 l) ^{1/}	216,72	356,25	358,0	100,5	165,20	0,89
Mlieko pasterizované 1,5 %, (krabica, 1 l) ^{1/}	192,03	334,70	337,7	100,9	175,88	0,84
Maslo 80 % balené 120 g	1 895,29	3 072,81	3 239,89	105,4	170,9	8,08
Maslový tuk	1 146,31	1 623,28	1 602,44	98,7	139,8	3,99
Tvaroh	762,75	1 381	1 353,46	98,0	177,4	3,37
Smotana kyslá, 20 % obsah tuku	517,92	903,30	901,05	99,8	174,0	2,25
Jogurt biely	286,68	484,69	506,43	104,5	176,7	1,26
Jogurt ovocný	404,99	674,70	699,89	103,7	172,8	1,74
Kefir	271,29	478,37	458,36	95,8	169,0	1,14
Syr Trappista	1 391,50	2 605,65	2 604,37	100,0	187,2	6,49
Tavený syr	1 206,79	1 900,63	1 915,41	100,8	158,7	4,77

Prameň: AKI – PIAC Budapešť

Ceny prepočítané priemerným kurzom ECB zo dňa 30. 12. 2022, 1 € = 400,87 HUF

Poznámka: ^{1/} odbytové ceny mlieka z veľkoobchodu

Poľsko

Odbytové ceny masla a sušeného mlieka v Poľsku

v PLN/100 kg, v €/kg (bez DPH)

Výrobok	30. 10. 2022	6. 11. 2022	25. 12. 2022	1. 1. 2023	Vývoj cien 1.1.2023/25.12. 2022 (%)	Cena v €/kg
Maslo v blokoch, 16 % vody	3344	3237	2 838,43	2 691,29	-5,2	5,75
Maslo balené, 16 % vody	3387	3359	2 896,84	2 795,96	-3,5	5,97
Sušené plnotučné mlieko	2 361	2 359	2 140,89	2 218,85	3,6	4,74
Sušené odtučnené mlieko	1 838	1 783	1 469,16	1 404,27	-4,4	3,00
Zahustené nesladené mlieko	-	-	744,85	744,20	-0,1	1,59
Srvátka v prášku	595	573	524,39	511,43	-2,5	1,09

Prameň: Ministerstvo roľníctva i rozvoju wsi

Ceny prepočítané kurzom ECB zo dňa 30. 12. 2022, 1 € = 4,6808 PLN

Odbytové ceny syrov a tvarohu v Poľsku

v PLN/100 kg, v €/kg (bez DPH)

Výrobok	30. 10. 2022	6. 11. 2022	25. 12. 2022	1. 1. 2023	Vývoj cien 1.1.2023/25.12. 2022 (%)	Cena v €/kg
Syr Eidam 45 % t. v s.	2562,83	2556,60	2531,51	2459,88	-2,8	5,26
Syr Gouda 45 % t. v s.	2617,11	2609,60	2599,87	2544,47	-2,1	5,44
Čedar 45 % t. v s.	2676,29	2687,12	2606,72	2552,79	-2,1	5,45
Syr Ementálskeho typu	2541,91	2610,88	2686,95	2733,82	1,7	5,84
Syry Podlaski, Zamojski, Morski	2371,67	2388,78	2555,92	2581,83	1,0	5,52
Syry typu Mozzarella	2562,83	2556,60	2322,13	2377,15	2,4	5,08
Syry typu Feta	-	-	1621,56	1648,41	1,7	3,52
Plesňové syry	2312,53	2284,11	2881,66	2717,17	-5,7	5,80
Tvaroh min. 40 % t. v s.	1342,79	1359,32	1419,44	1407,27	-0,9	3,01
Cottage, min. 40 % tuku	-	-	952,06	979,89	2,9	2,09

Prameň: Ministerstvo roľníctva i rozvoju wsi

Ceny prepočítané kurzom ECB zo dňa 30. 12. 2022, 1 € = 4,6808 PLN

Odbytové ceny konzumného mlieka, kyslomliečnych výrobkov a smotany v Poľsku

v PLN/100 kg, v €/kg (bez DPH)

Výrobok	30. 10. 2022	6. 11. 2022	25. 12. 2022	1. 1. 2023	Vývoj cien 1.1.2023/25.12. 2022 (%)	Cena v €/kg
Konzum. mlieko pasterizované, 2,0 %	324,38	328,71	327,36	326,10	-0,4	0,70
Konzum. mlieko pasterizované, min. 3,5 %	337,28	345,24	394,02	401,12	1,8	0,86
Konzum. mlieko UHT; 1,5 – 1,8 %	-	-	327,32	331,67	1,3	0,71
Konzum. mlieko UHT; min. 3,5 %	332,53	342,22	355,30	359,71	1,2	0,77
Biely jogurt; 1,5 – 1,8 % tuk	366,19	356,49	683,74	704,04	3,0	1,50
Biely jogurt; min. 3,5 % tuku	668,70	672,07	609,88	602,52	-1,2	1,29
Kefír; 1,5 – 1,8 % tuk	604,58	606,86	423,45	420,30	-0,7	0,90
Kefír; 2,0 % tuk	479,00	482,00	398,12	408,21	2,5	0,87
Smotana; 10 – 29 % tuk	475,95	492,47	941,74	924,08	-1,9	1,97
Smotana, viac ako 29 % tuk	436,94	428,47	1 451,62	1 455,49	0,3	3,11

Prameň: Ministerstvo roľníctva i rozvoju wsi

Ceny prepočítané kurzom ECB zo dňa 30. 12. 2022, 1 € = 4,6808 PLN

Spotrebiteľské ceny mliečnych výrobkov v SR v rokoch 2021 - 2022

v EUR s DPH/m. j. (l, kg, ks)

Výrobok	M. J.	2021	2022					12. 22/ 21 vývoj v %
		12.	8.	9.	10.	11.	12.	
Pasterizované polotučné mlieko	1 l	0,84	0,99	1,02	1,05	1,07	1,13	33,9
Trvanlivé polotučné mlieko	1 l	0,77	0,96	0,98	1,06	1,07	1,12	45,6
Pasterizované plnotučné mlieko	1 l	0,95	1,16	1,20	1,23	1,27	1,31	37,5
Trvanlivé plnotučné mlieko	1 l	0,95	1,14	1,19	1,23	1,29	1,35	42,2
Zahustené sladené mlieko	397 g	1,97	2,28	2,32	2,54	2,72	2,76	40,4
Sušené mlieko pre dojčenskú výživu	400 g	7,26	8,06	8,05	8,17	8,39	8,45	16,4
Sušené mlieko polotučné	400 g	5,19	6,38	6,62	6,69	6,72	6,73	29,7
Ovocný jogurt	150 ml	0,40	0,47	0,47	0,48	0,49	0,51	27,0
Mlieko kyslé (acidofilné, zakysanka)	1 ks	0,79	0,91	0,93	0,94	0,99	1,02	29,1
Smotana na šľahanie	250 ml	1,26	1,52	1,59	1,62	1,70	1,76	39,9
Kyslá smotana	250 ml	0,83	0,99	1,02	1,08	1,10	1,16	39,2
Maslo nátierkové	200 g	1,23	1,36	1,46	1,55	1,62	1,67	34,9
Syr Eidamská tehla	1 kg	7,73	9,68	9,94	10,32	10,46	10,72	38,6
Tavený lahôdkový syr	100 g	0,91	1,10	1,12	1,16	1,19	1,25	37,7
Oštiepok údený	1 kg	11,88	14,02	14,06	14,29	14,60	15,27	28,6
Plesňový syr (Niva alebo iný)	1 kg	11,29	12,84	13,94	14,17	14,34	14,52	28,7
Tvaroh	250 g	1,15	1,30	1,38	1,38	1,43	1,47	28,0
Bryndza	125 g	1,23	1,56	1,59	1,64	1,70	1,75	42,6
Čerstvé maslo	125 g	1,44	1,78	1,83	1,83	1,86	1,86	29,4

Prameň: ŠÚ SR; Poznámka: ¹⁾ Údaje aktualizované za december 2022.

Vývoj spotrebiteľských cien mliečnych výrobkov v decembri 2022

Medziročný vývoj: V decembri 2022 bol zaznamenaný pri vybraných mliečnych výrobkoch nárast spotrebiteľských cien v rozpätí od +16,4 % do +45,6 %.

Konzumné mlieko: Priemerná spotrebiteľská cena pasterizovaného polotučného mlieka sa v porovnaní s decembrom 2021 zvýšila o 33,9 %. Cena trvanlivého polotučného mlieka medziročne vzrástla o 45,6 % na 1,12 €/l.

Sušené mlieko: Spotrebiteľská cena sušeného mlieka pre dojčenskú výživu bola v decembri 2022 o 16,4 % vyššia ako pred rokom (8,45 €/400 g). Sušené polotučné mlieko bolo medziročne drahšie o 29,7 % (6,73 €/400 g).

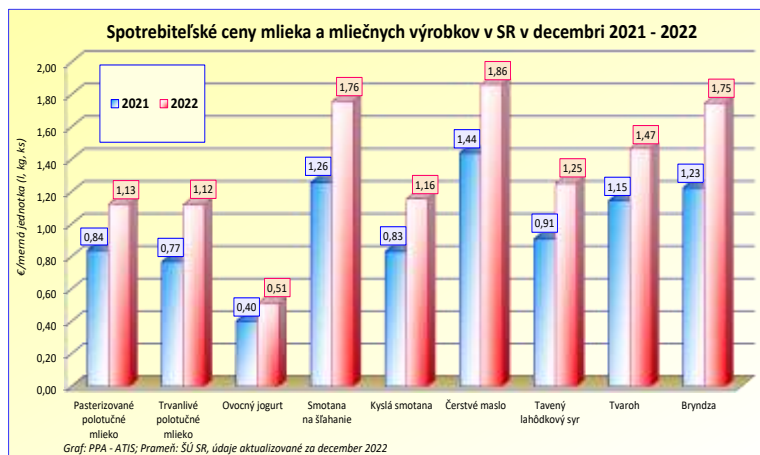
Jogurt a smotana: V decembri 2022 dosiahla cena ovocného jogurtu úroveň 0,51 €/150 ml a bola o 27,0 % vyššia ako v decembri 2021.

Cena kyslej smotany v 250 ml balení v decembri 2022 medziročne posilnila na úroveň 1,16 €/250 ml (+39,2 %).

Maslo a nátierkové maslo: Priemerná spotrebiteľská cena čerstvého masla sa v decembri 2022 zvýšila na 1,86 €/125 g (+29,4 percenta). V decembri 2022 bolo nátierkové maslo (1,67 €/200 g) o 34,9 % drahšie ako pred rokom.

Syry, tvaroh a bryndza: Cena tvarohu sa medziročne zvýšila o 28,0 % (1,47 €/250 g). Spotrebiteľská cena bryndze (1,75 €/125 gramov) bola v porovnaní s minulým rokom vyššia o 42,6 %. Eidamská tehla v porovnaní s decembrom 2021 zdražela o 38,6 percenta (10,72 €/kg). Cena taveného lahôdkového syra bola na úrovni 1,25 €/100 g (+37,7 %). Údený oštiepok stál 15,27 €/kg, čo predstavuje medziročný nárast ceny o 28,6 %.

© PPA – ATIS



Vydavateľ a spracovateľ cenových informácií:

Pôdohospodárska platobná agentúra
Odbor agrárnych informácií - ATIS
Hraničná 12
815 26 Bratislava

Číslo 1/2023; Ročník 28., 30. 1. 2023

Komoditný manažér:

Ing. Miroslav Marko

Mobil: 0918/612 182

e-mail: Miroslav.Marko@apa.sk

© Rozmnožovanie a využívanie informácií je možné len po písomnej dohode s Pôdohospodárskou platobnou agentúrou (PPA). Všetky cenové informácie sú spracované s najväčšou starostlivosťou.

Informácie, obsiahnuté v tomto materiáli sa zakladajú na informačných zdrojoch, o ktorých sme presvedčení, že sú hodnoverné.

Za úplnosť a správnosť uvádzaných informácií sa PPA - ATIS nezaručuje, ako aj nezodpovedá za škody vzniknuté na základe ich využívania.