



Správa o trhu s mliekom a mliečnymi výrobkami

November 2022

Číslo 12/2022
Ročník 27.
13. 1. 2023

Agrárne trhové informácie Slovenska

www.apa.sk

V tomto čísle

3. **Aktuálny vývoj nákupných cien surového kravského mlieka**
Nákupná cena mlieka v novembri opäť stúpla na 50,78 €/100 kg
Nákupná cena ovčieho a kozieho mlieka
4. **Nákupné ceny a množstvo nakúpeného mlieka od producentov v novembri**
Nákupné ceny ovčieho a kozieho mlieka od producentov v novembri
5. **Nákupné ceny a množstvo nakúpeného mlieka od nákupcov v novembri**
Nákupná cena mlieka od nákupcov v novembri tiež vzrástla
6. **Predaj a odbytové ceny mlieka a mliečnych výrobkov**
7. **Odbytové ceny mlieka a mliečnych výrobkov v novembri**
12. **Odbytové ceny mlieka a mliečnych výrobkov za 48. týždeň 2022**
13. **Vývoj odbytových cien mliečnych výrobkov v 48. týždni 2022**
14. **Nákupné ceny kravského mlieka vo vybraných krajinách EÚ**
15. **Priemerné odbytové ceny mliečnych výrobkov v EÚ**
16. **Spotrebiteľské ceny mliečnych výrobkov v SR v rokoch 2021 - 2022**

Aktuálny vývoj nákupných cien surového kravského mlieka

Nákupná cena mlieka v novembri opäť stúpila na 50,78 €/100 kg

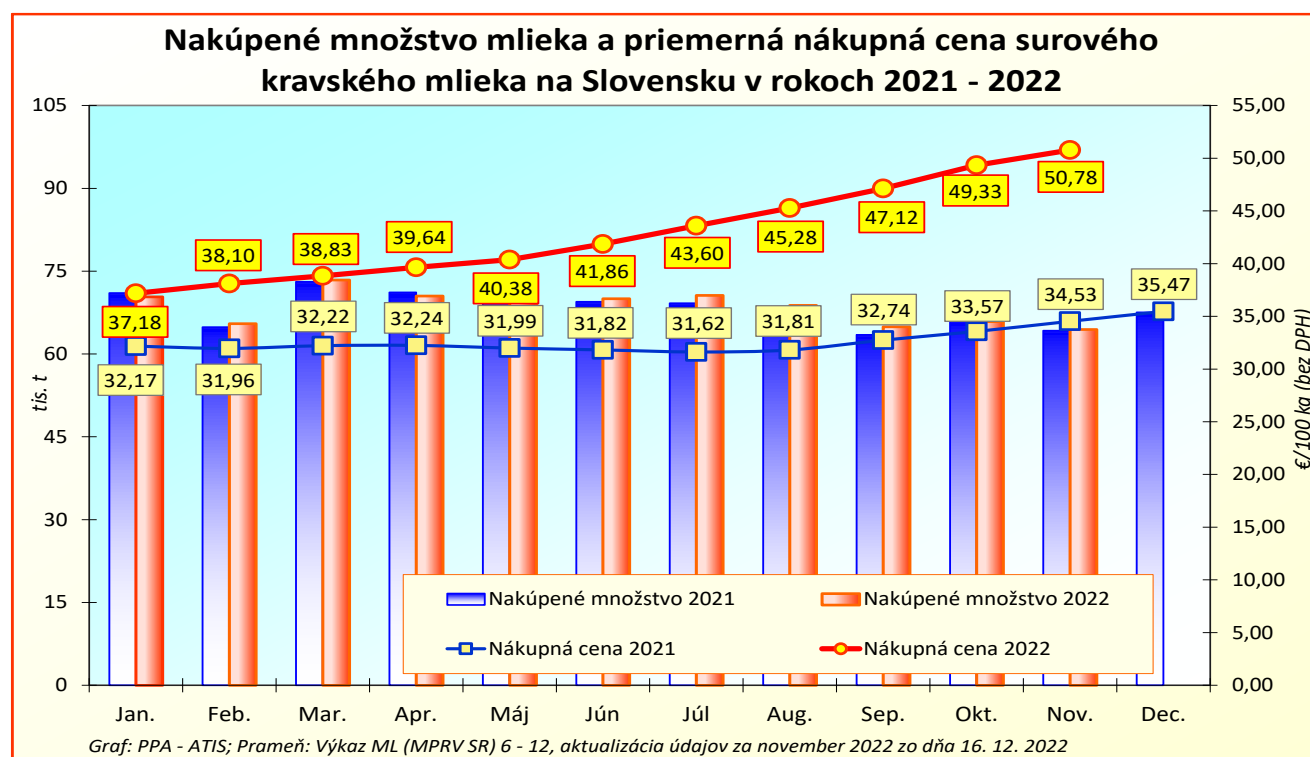
V novembri 2022 nakúpili spracovatelia od producentov spolu 64 411 ton *surového kravského mlieka*, čo bolo o 2,8 % menej ako v októbri. *Mlieka Q. triedy* sa nakúpilo medzimesačne o 2,2 % viac, spolu 43 956 ton. Nákup *mlieka 1. triedy* kvality dosiahol v novembri 2022 spolu 20 231 ton (-10,2 %), *neštandardného mlieka* sa v novembri nakúpilo 225 ton (-67,5 %). Na novembrovom nákupe sa *mlieko Q. triedy* podieľalo 68,2 %, *mlieka 1. triedy kvality* bolo 31,4 % a *neštandardné mlieko* tvorilo 0,4 % z nákupu.

Medziročne nakúpili spracovatelia v novembri 2022 *surového kravského mlieka* spolu o 0,3 % viac. V porovnaní s rovnakým obdobím 2021 sa nákup *mlieka Q. triedy* znížil o 7,3 %, ale *mlieka 1. triedy kvality* sa naopak, nakúpilo o 24,3 % viac ako v novembri minulého roka.

Medzimesačný vývoj cien: Priemerná nákupná cena *surového kravského mlieka* sa v novembri 2022 opäť zvýšila, a to na úroveň 50,78 €/100 kg (+2,9 %). Cena *mlieka Q. triedy* v novembri 2022 posilnila na 51,10 €/100 kg (+2,8 %). Nákupná cena *mlieka 1. triedy* (50,15 €/100 kg) sa v porovnaní s októbrom 2022 upevnila o 2,8 %.

Medziročný vývoj cien: V porovnaní s novembrom 2021 bola priemerná nákupná cena *surového kravského mlieka* vyššia až o 47,0 %. Nákupná cena *mlieka Q. triedy kvality* medziročne tiež nadpriemerne posilnila (+47,5 percenta). *Mlieko 1. triedy* bolo o 46,0 % drahšie ako v novembri 2021.

© PPA – ATIS



Nákupná cena ovčieho a kozieho mlieka

V novembri 2022 sa priemerná nákupná cena *ovčieho mlieka* výrazne zvýšila, a to o 9,7 % na úroveň 161,35 €/100 kg. Medziročne sa cena *ovčieho mlieka* v novembri upevnila o 17,9 %.

Priemerná nákupná cena *kozieho mlieka* v novembri sa udržala na úrovni 108,07 €/100 kg. Medziročne bola priemerná cena *kozieho mlieka* vyššia o 10,5 %.

© PPA – ATIS

Nákupné ceny a množstvo nakúpeného mlieka od producentov v novembri

Ceny sa uvádzajú v €/100 kg bez DPH

Názov produktu	Množstvo/ cena	Otz	Ots	Otv	SR spolu		Vývoj v %	
					November 2022	Október 2022	Mesačný	Medziročný
Surové kravské mlieko, Q. trieda	Množstvo (t)	23 139	10 580	10 237	43 956	43 009	2,2	-7,3
	Min. cena	47,00	34,09	48,54	34,09	32,20	5,9	18,7
	Max. cena	56,69	52,91	51,72	56,69	53,79	5,4	42,4
	Priem. cena	51,19	51,00	51,00	51,10	49,72	2,8	47,5
	Vývoj ceny v %	3,0	1,7	3,6	*2	x	x	x
Surové kravské mlieko, 1. trieda	Množstvo (t)	11 049	4 103	5 079	20 231	22 536	-10,2	24,3
	Min. cena	47,00	35,95	49,30	35,95	42,86	-16,1	16,1
	Max. cena	51,74	52,93	51,13	52,93	51,37	3,0	32,0
	Priem. cena	50,08	49,96	50,47	50,15	48,78	2,8	46,0
	Vývoj ceny v %	2,7	3,2	2,9	*2	x	x	x
Surové kravské mlieko, neštandard	Množstvo (t)	59	33	133	225	694	-67,5	-58,2
	Min. cena	42,09	11,30	34,58	11,30	15,76	-28,3	-25,3
	Max. cena	50,99	49,09	49,28	50,99	48,56	5,0	45,9
	Priem. cena	45,67	37,59	43,27	43,07	42,47	1,4	43,9
	Vývoj ceny v %	5,9	41,0	0,1	*2	x	x	x
Surové kravské mlieko spolu	Množstvo (t)	34 247	14 715	15 449	64 411	66 239	-2,8	0,3
	Obsah tuku v %	3,94	3,96	3,91	3,94	3,82	3,2	0,5
	Obsah biel. v %	3,46	3,44	3,46	3,46	3,44	0,5	-0,6
	Min. cena	47,00	34,09	49,62	34,09	32,20	5,9	18,7
	Max. cena	56,69	52,91	51,41	56,69	53,79	5,4	42,4
	Priem. cena	50,82	50,68	50,76	50,78	49,33	2,9	47,0
	Vývoj ceny v %	3,2	1,9	3,5	*2	x		
**Surové kravské mlieko spolu	Odhadovaná cena na nasledujúci mesiac	41,76	50,32	51,92	46,17	45,12	2,3	37,0
Surové kravské mlieko v BIO kvalite	Priem. cena	x	x	x	49,97	50,90	-1,8	27,6

Prameň: Výkaz ML (MPRV SR) 6 – 12, Otz - Oblasť trhu západ (Bratislavský kraj, Trnavský kraj, Trenčiansky kraj, Nitriansky kraj), Ots - Oblasť trhu stred (Žilinský kraj, Banskobystrický kraj), Otv - Oblasť trhu východ (Košický kraj, Prešovský kraj), *2 údaj je uvedený v predposlednom stĺpci Vývoj; **Odhad nákupnej ceny na nasledujúci mesiac, *Údaje za november 2022 sú aktualizované k 16. 12. 2022.

Nákupné ceny ovčieho a kozieho mlieka od producentom v novembri

Ceny sa uvádzajú v €/100 kg bez DPH

Názov produktu	Množstvo/ cena	Otz	Ots	Otv	SR spolu		Vývoj v %	
					November 2022	Október 2022	Mesačný	Medziročný
Ovčie mlieko od prvovýrobcov v SR	Priem. cena	x	163,01	154,95	161,35	147,09	9,7	17,9
Kozie mlieko od prvovýrobcov v SR	Priem. cena	x	108,07	x	108,07	107,70	0,4	10,5

Prameň: Výkaz ML (MPRV SR) 6 – 12, Otz - Oblasť trhu západ (Bratislavský kraj, Trnavský kraj, Trenčiansky kraj, Nitriansky kraj), Ots - Oblasť trhu stred (Žilinský kraj, Banskobystrický kraj), Otv - Oblasť trhu východ (Košický kraj, Prešovský kraj), *2 údaj je uvedený v predposlednom stĺpci Vývoj; **Odhad nákupnej ceny na nasledujúci mesiac, *Údaje za november 2022 sú aktualizované k 16. 12. 2022.

Nákupné ceny a množstvo nakúpeného mlieka od nákupcov v novembri

Ceny sa uvádzajú v €/100 kg bez DPH

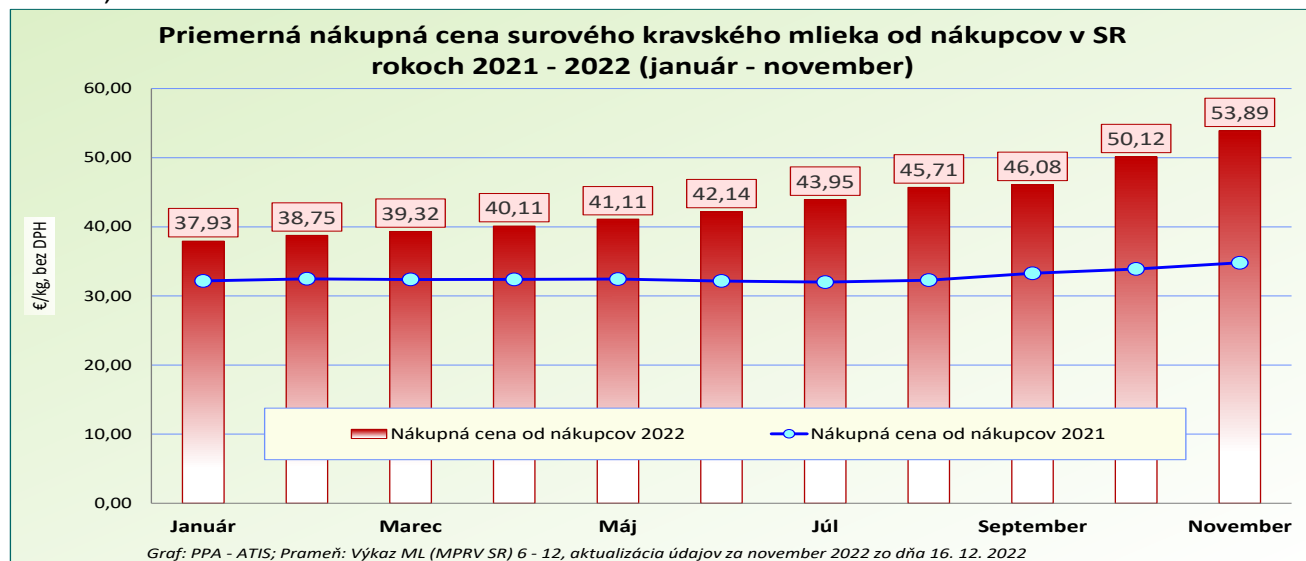
Názov produktu	Množstvo/ cena	Otz	Ots	Otv	SR spolu		Vývoj v %	
					November 2022	Október 2022	Mesačný	Medziročný
Surové kravské mlieko, Q. trieda	Množstvo (t)	6 838	5 587	3 445	15 870	14 325	10,8	-4,9
	Min. cena	48,54	49,79	50,33	48,54	48,34	0,4	43,6
	Max. cena	60,37	57,27	52,2	60,37	62,85	-4,0	43,7
	Priem. cena	52,29	52,47	51,62	52,21	50,33	3,7	48,4
	Vývoj ceny v %	3,1	4,2	4,0	*2	x	x	x
Surové kravské mlieko, 1. trieda	Množstvo (t)	6 899	1 732	679	9 310	11 888	-21,7	2,3
	Min. cena	48,54	47,57	50,37	47,57	40,59	17,2	47,9
	Max. cena	91,32	53,41	56	91,32	55	66,0	140,3
	Priem. cena	59,25	49,17	51,70	56,82	49,87	13,9	66,6
	Vývoj ceny v %	18,2	2,4	3,5	*2	x	x	x
Surové kravské mlieko, neštandard	Množstvo (t)	1*	-	103	118	165	-28,6	-22,4
	Min. cena			42,12	42,12	44,54	-5,4	54,3
	Max. cena			50,03	50,03	62	-19,3	43,1
	Priem. cena			49,32	49,22	49,66	-0,9	48,7
	Vývoj ceny v %			4,7	*2	x	x	x
Surové kravské mlieko spolu	Množstvo (t)	13 752	7 319	4 227	25 298	26 378	-4,1	-2,5
	Min. cena	48,54	49,59	50,43	48,54	44,29	9,6	50,9
	Max. cena	91,32	57,27	56	91,32	62,85	45,3	117,4
	Priem. cena	55,78	51,69	51,57	53,89	50,12	7,5	54,9
	Vývoj ceny v %	10,8	3,6	3,9	*2	x		

Prameň: Výkaz ML (MPRV SR) 6 – 12, Otz - Oblasť trhu západ (Bratislavský kraj, Trnavský kraj, Trenčiansky kraj, Nitriansky kraj), Ots - Oblasť trhu stred (Žilinský kraj, Banskobystrický kraj), Otv - Oblasť trhu východ (Košický kraj, Prešovský kraj), *2 údaj je uvedený v predposlednom stĺpci Vývoj; Poznámka: *Údaje za november 2022 sú aktualizované k 16. 12. 2022.

Nákupná cena mlieka od nákupcov v novembri tiež vzrástla

V novembri 2022 sa priemerná nákupná cena *mlieka* od nákupcov upevnila na úroveň 53,89 €/100 kg (+7,5 %), medziročne bola vyššia až o 54,9 %. Spracovatelia nakúpili v novembri 2022 od nákupcov spolu 25 298 ton *surového mlieka*, čo bolo o 4,1 % menej ako v októbri 2022. Medziročne bol nákup *mlieka* od nákupcov nižší o 2,5 %.

© PPA – ATIS



Predaj a odbytové ceny mlieka a mliečnych výrobkov

Mesačný vývoj odbytových cien sa v novembri prejavil ich upevnením pri všetkých skupinách mliečnych výrobkov. Medziročne boli vyššie odbytové ceny konzumného mlieka, smotany, masla, jogurtov, tvarohu aj syrov.

Konzumné mlieko

Predaj konzumného mlieka dosiahol v novembri 2022 hodnotu 16 414,1 ton (+2,1 %), medziročne bol vyšší o 0,6 %. Plnotučného trvanlivého mlieka sa v tomto roku predalo 5 319,9 ton, čo bolo o 0,8 % menej ako v októbri 2022. Predaj polotučného trvanlivého mlieka sa v novembri 2022 zvýšil o 3,6 % na 8 888,3 ton, jeho priemerná odbytová cena posilnila o 2,9 % na 63,92 €/100 kg.

Konzumná smotana

Predaj smotany sa v novembri 2022 v porovnaní s októbrom tohto roka znížil o 6,9 % na 1 432,4 ton. Kyslej smotany sa predalo o 11,2 % menej ako v októbri 2022, jej priemerná odbytová cena stúpila o 2,8 %.

Sladkej 33-percentnej smotany (150 – 500 g bal.) sa v novembri 2022 predalo o 1,3 % menej (407,2 t) ako pred mesiacom, jej priemerná odbytová cena sa medzimesačne upevnila na úroveň 364,14 €/100 kg (+2,9 %).

Kyslomliečne výrobky

Kyslomliečnych výrobkov predali spracovatelia v novembri 2022 spolu 3 308,5 ton, to bolo o 0,4 % menej ako v októbri. Jogurtov sa predalo 2 246,2 ton, bolo to o 1,2 % viac ako pred mesiacom, medziročne ich predaj klesol, a to o 6,7 %.

Predaj bieleho jogurtu s obs. tuku 3 až 10 % bol medzimesačne vyšší, a to o 1,9 % (88,9 t), cena stúpila na 170,45 €/100 kg. Ovocný jogurt s obs. tuku 3 až 10 % bol medzimesačne lacnejší o 1,3 % (202,59 €/100 kg), v novembri tohto roka sa ho predalo o 17,0 % menej ako pred mesiacom (285,0 t). V porovnaní s novembrom 2021 predaj ovocného jogurtu taktiež klesol o 17,0 %.

Acidofilného mlieka v 150 až 250 g balení sa v novembri 2022 predalo o 11,8 % menej ako v októbri (41,8 ton). Jeho priemerná odbytová cena sa zvýšila na 116,51 €/100 kg (+4,1 %).

Sušené mliečne výrobky

Sušených mliečnych výrobkov sa v novembri tohto roka predalo spolu 98,9 t (+19,3 %), v porovnaní s novembrom 2021 bol ich predaj nižší, a to o 30,2 %. Ostatných sušených práškových výrobkov sa v novembri 2022 predalo spolu 5,6 tony, to bolo v medziročnom porovnaní o 30,1 % menej.

Maslo

Predaj masla (80 - 90 % tuku, najviac 16 % vody) dosiahol v novembri 2022 množstvo 626,0 ton, čo bolo o 9,3 percenta medzimesačne menej. Masla v 100 - 250 g balení sa v novembri predalo tiež menej, o 8,3 % (549,3 ton), jeho odbytová cena sa však zvýšila, a to o 1,5 % na 815,23 €/100 kg.

Medziročne predali spracovatelia spolu o 11,6 % masla (80 až 90 % tuku) menej. Predaj masla v blokoch sa medziročne znížil až o 35,0 % na 74,0 ton.

Syry

Syrov spolu bez tavených sa v novembri 2022 predalo 1 975,5 ton, to predstavuje v porovnaní s októbrom tohto roka zníženie o 0,7 %. Medziročne predaj syrov spolu tiež klesol, a to o 4,8 %.

Predaj Eidamskej tehly 45 % t. v s. sa v novembri 2022 medzimesačne zvýšil o 11,7 % na 95,5 ton. Jej priemerná odbytová cena v novembri posilnila na 631,88 €/100 kg (+1,2 %), medziročne stúpila o 31,6 %. Čerstvých syrov sa predalo spolu 769,9 ton, to bolo o 0,4 % menej ako v októbri. Medzimesačne stúpol predaj tvarohu, a to o 0,2 % na 600,6 t. Priemerná odbytová cena mäkkého tvarohu stúpila o 2,8 % na 295,52 €/100 kg. Tavených syrov sa v novembri 2022 predalo spolu 256,7 ton, čo bolo o 15,7 % menej ako pred mesiacom.

Odbytové ceny mlieka a mliečnych výrobkov v novembri

Ceny sa uvádzajú v €/100 kg bez DPH, množstvo (predané) v t

Názov produktu	Množstvo/ Cena	Otz	Ots	Otv	SR spolu		Vývoj v %	
					November 2022	Október 2022	Mesačný	Medziročný
Konzumné mlieko spolu	Množstvo (t)	13 119,1	15,6	3 279,4	16 414,1	16 071,4	2,1	0,6
	Min. cena	61,93	65,33	60,18	60,18	58,90	2,2	43,0
	Max. cena	128,98	97,65	88,80	128,98	130,02	-0,8	3,6
	Priem. cena	69,22	95,17	69,22	69,24	67,35	2,8	42,1
	Vývoj (€/100 kg)	1,81	0,00	2,15	1,89	x	x	x
	Vývoj (%)	2,7	0,0	3,2	2,8	x	x	x
Plnotučné mlieko, trvanlivé, 1 l krabica	Množstvo (t)	4 479,6	-	840,3	5 319,9	5 362,3	-0,8	1,8
	Min. cena	74,66	-	74,07	74,07	71,85	3,1	38,9
	Max. cena	79,00	-	74,07	79,00	78,47	0,7	41,1
	Priem. cena	76,88	-	74,07	76,43	73,99	3,3	40,5
	Vývoj (€/100 kg)	2,46	-	1,94	2,44	x	x	x
	Vývoj (%)	3,3	-	2,7	3,3	x	x	x
Polotučné mlieko, trvanlivé, 1 l krabica	Množstvo (t)	7 933,1	-	955,2	8 888,3	8 583,8	3,6	7,4
	Min. cena	61,93	-	65,64	61,93	59,84	3,5	47,2
	Max. cena	71,00	-	65,64	71,00	69,00	2,9	44,9
	Priem. cena	63,71	-	65,64	63,92	62,14	2,9	44,3
	Vývoj (€/100 kg)	1,78	-	2,26	1,78	x	x	x
	Vývoj (%)	2,9	-	3,6	2,9	x	x	x
Polotučné mlieko, ostatné balenia	Množstvo (t)	375,9	8,2	697,5	1 081,6	960,8	12,6	-10,0
	Min. cena	48,00	60,39	56,65	48,00	47,00	2,1	19,2
	Max. cena	93,26	65,33	62,77	93,26	117,32	-20,5	26,8
	Priem. cena	92,75	61,11	61,74	72,51	72,65	-0,2	35,7
	Vývoj (€/100 kg)	-23,26	0,08	2,00	-0,14	x	x	x
	Vývoj (%)	-20,1	0,1	3,3	-0,2	x	x	x
Smotana spolu	Množstvo (t)	1 107,1	192,8	132,5	1 432,4	1 539,0	-6,9	-15,1
	Min. cena	198,32	208,12	205,48	198,32	196,97	0,7	77,5
	Max. cena	620,77	355,65	309,40	620,77	649,47	-4,4	22,8
	Priem. cena	283,27	220,22	295,97	275,96	260,98	5,7	41,4
	Vývoj (€/100 kg)	16,51	6,56	21,46	14,97	x	x	x
	Vývoj (%)	6,2	3,1	7,8	5,7	x	x	x
Smotana – obsah tuku nižší ako 29 %	Množstvo (t)	679,4	1*	31,1	877,7	1 023,8	-14,3	-19,3
	Min. cena	198,32	-	152,15	152,15	148,37	2,6	63,7
	Max. cena	268,70	-	250,00	268,70	263,19	2,1	36,0
	Priem. cena	226,39	-	197,54	221,99	215,27	3,1	41,1
	Vývoj (€/100 kg)	7,26	-	4,90	6,72	x	x	x
	Vývoj (%)	3,3	-	2,5	3,1	x	x	x
Smotany kyslé	Množstvo (t)	378,0	158,0	12,3	548,4	624,0	-12,1	-16,0
	Min. cena	178,12	175,00	181,37	175,00	170,26	2,8	360,5
	Max. cena	268,70	229,58	250,00	268,70	263,19	2,1	36,0
	Priem. cena.	210,38	210,03	183,32	209,67	204,28	2,6	40,0
	Vývoj (€/100 kg)	4,94	6,45	3,70	5,39	x	x	x
	Vývoj (%)	2,4	3,2	2,1	2,6	x	x	x
Smotana kyslá 10 - 16 %, 125- 250 g balenie	Množstvo (t)	212,8	37,3	9,4	259,4	292,1	-11,2	-21,2
	Min. cena	153,37	168,82	188,57	153,37	149,18	2,8	57,9
	Max. cena	268,70	235,55	250,00	268,70	263,19	2,1	36,0
	Priem. cena	208,25	214,25	190,87	208,49	202,74	2,8	36,8
	Vývoj (€/100 kg)	5,02	9,33	3,70	5,75	x	x	x
	Vývoj (%)	2,5	4,6	2,0	2,8	x	x	x
Smotana sladká 33 %, 150 - 500 g balenie	Množstvo (t)	332,1	-	75,1	407,2	412,5	-1,3	-10,5
	Min. cena	297,14	-	262,13	262,13	254,95	2,8	70,1
	Max. cena	746,67	-	335,73	746,67	760,83	-1,9	175,3
	Priem. cena	372,37	-	327,74	364,14	353,76	2,9	37,1
	Vývoj (€/100 kg)	9,78	-	16,20	10,38	x	x	x
	Vývoj (%)	2,7	-	5,2	2,9	x	x	x

Prameň: Výkaz ML (MPRV SR) 6 – 12, Otz - Oblasť trhu západ (Bratislavský kraj, Trnavský kraj, Trenčiansky kraj, Nitriansky kraj), Ots - Oblasť trhu stred (Žilinský kraj, Banskobystrický kraj), Otv - Oblasť trhu východ (Košický kraj, Prešovský kraj), *1 údaj nezverejňujeme (menej ako traja respondenti); Poznámka: *Údaje za november 2022 sú aktualizované k 16. 12. 2022.

Odbytové ceny mlieka a mliečnych výrobkov v novembri

Ceny sa uvádzajú v €/100 kg bez DPH, množstvo (predané) v t

Názov produktu	Množstvo/ Cena	Otz	Ots	Otv	SR spolu		Vývoj v %	
					November 2022	Október 2022	Mesačný	Medziročný
Kyslomliečne výrobky vrátane jogurtov	Množstvo (t)	2 108,2	846,7	353,6	3 308,5	3 322,0	-0,4	-8,1
	Min. cena	106,36	38,62	90,66	38,62	38,64	-0,1	-0,3
	Max. cena	225,63	198,34	144,65	225,63	232,67	-3,0	2,8
	Priem. cena	160,36	195,88	131,55	166,37	164,00	1,4	25,3
	Vývoj (€/100 kg)	5,78	-8,27	3,76	2,37	x	x	x
	Vývoj (%)	3,7	-4,0	2,9	1,4	x	x	x
Jogurty	Množstvo (t)	1 282,0	716,5	247,7	2 246,2	2 219,9	1,2	-6,7
	Min. cena	184,40	169,51	118,30	118,30	118,08	0,2	7,5
	Max. cena	259,72	300,34	154,42	300,34	305,23	-1,6	24,1
	Priem. cena	189,11	209,75	149,53	191,33	190,37	0,5	24,0
	Vývoj (€/100 kg)	4,17	-3,11	0,91	0,95	x	x	x
	Vývoj (%)	2,3	-1,5	0,6	0,5	x	x	x
Jogurt biely s obs. tuku min. 3 % a menej ako 10 % 125 – 175 g balenie	Množstvo (t)	66,7	2,0	20,2	88,9	87,2	1,9	-8,6
	Min. cena	164,95	300,50	153,67	153,67	150,70	2,0	11,9
	Max. cena	216,62	300,50	153,67	300,50	282,83	6,3	46,4
	Priem. cena	171,60	300,50	153,67	170,45	166,80	2,2	13,3
	Vývoj (€/100 kg)	4,17	17,67	2,97	3,64	x	x	x
	Vývoj (%)	2,5	6,2	2,0	2,2	x	x	x
Jogurt ovocný s obs. tuku min. 3 % a menej ako 10 % 125 – 175 g balenie	Množstvo (t)	1*	46,8	141,4	285,0	343,3	-17,0	-17,0
	Min. cena		295,40	167,92	167,92	166,52	0,8	5,0
	Max. cena		295,40	167,92	295,40	291,78	1,2	5,7
	Priem. cena		295,40	167,92	202,59	205,23	-1,3	13,8
	Vývoj (€/100 kg)		16,77	1,40	-2,64	x	x	x
	Vývoj (%)		6,0	0,8	-1,3	x	x	x
Kyslomliečne nápoje	Množstvo (t)	826,2	130,3	105,9	1 062,4	1 102,1	-3,6	-11,1
	Min. cena	106,36	38,62	86,39	38,62	38,64	-0,1	-0,3
	Max. cena	163,89	169,90	107,18	169,90	169,95	0,0	0,0
	Priem. cena	115,74	119,59	89,48	113,59	110,51	2,8	27,3
	Vývoj (€/100 kg)	2,69	0,75	3,63	3,08	x	x	x
	Vývoj (%)	2,4	0,6	4,2	2,8	x	x	x
Acidofilné mlieko 150 – 250 g bal.	Množstvo (t)	1*	-	12,0	41,8	47,4	-11,8	-20,9
	Min. cena			93,67	93,67	91,48	2,4	29,3
	Max. cena			93,67	338,33	341,67	-1,0	204,3
	Priem. cena			93,67	116,51	111,87	4,1	21,3
	Vývoj (€/100 kg)			2,19	4,63	x	x	x
	Vývoj (%)			2,4	4,1	x	x	x
Sušené mliečne výrobky spolu	Množstvo (t)	1,2	1*	10,5	98,9	82,9	19,3	-30,2
	Min. cena	492,35		258,06	258,06	257,23	0,3	-0,5
	Max. cena	492,35		258,06	492,35	589,25	-16,4	36,8
	Priem. cena	492,35		258,06	443,66	431,27	2,9	52,8
	Vývoj (€/100 kg)	-26,92		-18,66	12,39	x	x	x
	Vývoj (%)	-5,2		-6,7	2,9	x	x	x
Sušené plnotučné mlieko obs. tuku od 26 do 42 %	Množstvo (t)	-	1*	3,5	1*	44,3	-100,0	
	Min. cena			290,00		290,00	0,0	0,0
	Max. cena			290,00		589,25	-15,8	57,2
	Priem. cena			290,00		474,80	-	
	Vývoj (€/100 kg)			0,00		x	x	x
	Vývoj (%)			0,0		x	x	x
Ostatné sušené práškové výrobky	Množstvo (t)	1,2	1*	1,4	5,6	5,4	3,7	-30,1
	Min. cena	492,35		206,00	206,00	206,00	0,0	0,0
	Max. cena	492,35		206,00	492,35	489,60	0,6	36,8
	Priem. cena	492,35		206,00	348,58	315,44	10,5	30,7
	Vývoj (€/100 kg)	2,75		0,00	33,14	x	x	x
	Vývoj (%)	0,6		0,0	10,5	x	x	x

Prameň: Výkaz ML (MPRV SR) 6 – 12, Otz - Oblasť trhu západ (Bratislavský kraj, Trnavský kraj, Trenčiansky kraj, Nitriansky kraj), Ots - Oblasť trhu stred (Žilinský kraj, Banskobystrický kraj), Otv - Oblasť trhu východ (Košický kraj, Prešovský kraj), *1 údaj nezverejňujeme (menej ako traja respondenti); Poznámka: *Údaje za november 2022 sú aktualizované k 16. 12. 2022.

Odbytové ceny mlieka a mliečnych výrobkov v novembri

Ceny sa uvádzajú v €/100 kg bez DPH, množstvo (predané) v t

Názov produktu	Množstvo/ Cena	Otz	Ots	Otv	SR spolu		Vývoj v %	
					November 2022	Október 2022	Mesačný	Medziročný
Maslo (80 – 90 % tuku) (najviac 16 % vody)	Množstvo (t)	62,2	307,7	256,1	626,0	690,3	-9,3	-11,6
	Min. cena	740,72	373,52	588,35	373,52	372,84	0,2	52,4
	Max. cena	1 278,00	824,59	879,23	1 278,00	1 334,00	-4,2	36,2
	Priem. cena	830,79	807,70	768,03	793,76	780,43	1,7	31,9
	Vývoj (€/100 kg)	42,29	16,58	-0,94	13,33	x	x	x
	Vývoj (%)	5,4	2,1	-0,1	1,7	x	x	x
Maslo čerstvé formované, 100 - 250 g balenie (16 % vody)	Množstvo (t)	53,3	289,3	206,7	549,3	599,1	-8,3	-6,7
	Min. cena	742,48	702,66	648,09	648,09	647,99	0,0	37,7
	Max. cena	1 362,50	825,70	879,23	1 362,50	1 334,00	2,1	41,7
	Priem. cena	840,34	811,68	813,73	815,23	802,95	1,5	33,1
	Vývoj (€/100 kg)	44,71	18,46	-1,46	12,28	x	x	x
	Vývoj (%)	5,6	2,3	-0,2	1,5	x	x	x
Maslo bloky (16 % vody)	Množstvo (t)	8,9	17,5	47,7	74,0	89,0	-16,8	-35,0
	Min. cena	738,23	720,03	570,00	570,00	570,00	0,0	28,8
	Max. cena	940,00	778,20	750,00	940,00	935,00	0,5	17,5
	Priem. cena	773,64	764,46	571,89	641,63	633,12	1,3	15,7
	Vývoj (€/100 kg)	20,10	-5,06	-11,79	8,51	x	x	x
	Vývoj (%)	2,7	-0,7	-2,0	1,3	x	x	x
Syry spolu (bez tavených syrov)	Množstvo (t)	1 192,6	414,3	368,5	1 975,5	1 989,3	-0,7	-4,8
	Min. cena	258,57	236,31	409,68	236,31	211,26	11,9	13,4
	Max. cena	722,64	1 000,00	1 071,65	1 071,65	1 110,62	-3,5	7,2
	Priem. cena	502,69	648,89	469,41	527,14	512,77	2,8	25,2
	Vývoj (€/100 kg)	17,70	8,56	-0,60	14,38	x	x	x
	Vývoj (%)	3,6	1,3	-0,1	2,8	x	x	x
Syry vyrobené len z kravskeho mlieka	Množstvo (t)	1 066,2	267,3	340,5	1 674,0	1 696,3	-1,3	-3,1
	Min. cena	258,57	236,31	409,68	236,31	211,26	11,9	13,4
	Max. cena	722,64	1 000,00	1 071,65	1 071,65	1 110,62	-3,5	7,2
	Priem. cena	477,47	624,37	448,91	501,49	490,98	2,1	23,8
	Vývoj (€/100 kg)	15,91	-2,80	-0,03	10,51	x	x	x
	Vývoj (%)	3,4	-0,4	0,0	2,1	x	x	x
Bryndza zimná 125 – 250 g balenie	Množstvo (t)	1*	93,9	20,3	177,4	172,3	3,0	-23,2
	Min. cena		478,00	725,09	478,00	478,00	0,0	28,2
	Max. cena		753,34	830,00	830,00	830,00	0,0	12,2
	Priem. cena		686,29	741,93	678,26	642,02	5,6	38,4
	Vývoj (€/100 kg)		30,34	79,89	36,24	x	x	x
	Vývoj (%)		4,6	12,1	5,6	x	x	x
Bryndza zimná voľná (3 – 5 – 10 kg bal.)	Množstvo (t)	1*	27,3	7,2	84,6	79,8	6,1	7,3
	Min. cena		477,99	571,99	477,99	478,00	0,0	28,1
	Max. cena		680,00	770,00	770,00	770,00	0,0	6,2
	Priem. cena		590,02	622,11	609,71	584,10	4,4	37,5
	Vývoj (€/100 kg)		16,50	66,67	25,60	x	x	x
	Vývoj (%)		2,9	12,0	4,4	x	x	x
Polotvrde syry	Množstvo (t)	174,2	72,6	24,1	270,9	258,0	5,0	0,4
	Min. cena	589,11	426,28	705,62	426,28	416,85	2,3	5,2
	Max. cena	938,82	860,89	1 071,65	1 071,65	1 110,62	-3,5	21,2
	Priem. cena	689,88	665,92	766,27	690,26	671,14	2,9	31,8
	Vývoj (€/100 kg)	28,23	-24,93	78,27	19,11	x	x	x
	Vývoj (%)	4,3	-3,6	11,4	2,8	x	x	x
Eidamská tehla, 45 % t. v s.**	Množstvo (t)	30,3	58,5	6,7	95,5	85,5	11,7	-0,5
	Min. cena	598,93	354,41	666,31	354,41	354,32	0,0	13,9
	Max. cena	672,82	849,62	666,31	849,62	801,99	5,9	24,2
	Priem. cena	640,79	623,31	666,31	631,88	624,50	1,2	31,6
	Vývoj (€/100 kg)	42,15	-20,15	64,70	7,38	x	x	x
	Vývoj (%)	7,0	-3,1	10,8	1,2	x	x	x

Prameň: Výkaz ML (MPRV SR) 6 – 12, Otz - Oblasť trhu západ (Bratislavský kraj, Trnavský kraj, Trenčiansky kraj, Nitriansky kraj), Ots - Oblasť trhu stred (Žilinský kraj, Banskobystrický kraj), Otv - Oblasť trhu východ (Košický kraj, Prešovský kraj), *1 údaj nezverejňujeme (menej ako traja respondenti); Poznámka: *Údaje za november 2022 sú aktualizované k 16. 12. 2022.

Odbytové ceny mlieka a mliečnych výrobkov v novembri

Ceny sa uvádzajú v €/100 kg bez DPH, množstvo (predané) v t

Názov produktu	Množstvo/ Cena	Otz	Ots	Otv	SR spolu		Vývoj v %	
					November 2022	Október 2022	Mesačný	Medziročný
Čerstvé syry	Množstvo (t)	486,8	129,8	153,4	769,9	773,4	-0,4	4,4
	Min. cena	136,27	236,31	266,11	136,27	133,68	1,9	-8,5
	Max. cena	722,64	1 000,00	488,43	1 000,00	1 000,00	0,0	0,0
	Priem. cena	312,85	514,09	295,28	343,28	342,38	0,3	22,3
	Vývoj (€/100 kg)	-0,51	6,00	3,80	0,90	x	x	x
	Vývoj (%)	-0,2	1,2	1,3	0,3	x	x	x
Hrudka kravská	Množstvo (t)	8,7	110,5	23,5	142,6	147,6	-3,4	31,5
	Min. cena	569,23	400,31	474,85	400,31	392,40	2,0	38,7
	Max. cena	569,23	1 000,00	597,00	1 000,00	1 000,00	0,0	0,0
	Priem. cena	569,23	493,14	525,91	503,16	498,48	0,9	24,2
	Vývoj (€/100 kg)	16,99	2,62	13,38	4,68	x	x	x
	Vývoj (%)	3,1	0,5	2,6	0,9	x	x	x
Tvarohy	Množstvo (t)	462,7	1*	129,9	600,6	599,4	0,2	3,6
	Min. cena	258,57		248,22	233,71	211,26	10,6	22,2
	Max. cena	386,02		403,87	403,87	388,08	4,1	0,0
	Priem. cena	312,68		253,61	298,87	298,30	0,2	18,9
	Vývoj (€/100 kg)	-0,28		7,11	0,57	x	x	x
	Vývoj (%)	-0,1		2,9	0,2	x	x	x
Tvaroh mäkký, 250 g balenie	Množstvo (t)	209,3	-	34,3	243,5	313,2	-22,3	-8,4
	Min. cena	259,02		194,94	194,94	195,37	-0,2	23,3
	Max. cena	386,02		347,56	386,02	374,37	3,1	38,8
	Priem. cena	311,01		200,95	295,52	287,49	2,8	22,6
	Vývoj (€/100 kg)	13,13		4,15	8,03	x	x	x
	Vývoj (%)	4,4		2,1	2,8	x	x	x
Tvaroh tučný, 250 g balenie	Množstvo (t)	108,9	2,0	-	110,8	104,5	6,1	-8,0
	Min. cena	274,95	233,71		233,71	234,85	-0,5	22,2
	Max. cena	431,99	233,71		431,99	481,54	-10,3	7,0
	Priem. cena	315,86	233,71		314,40	311,53	0,9	17,1
	Vývoj (€/100 kg)	2,83	-1,15		2,88	x	x	x
	Vývoj (%)	0,9	-0,5		0,9	x	x	x
Parené syry spolu	Množstvo (t)	248,5	17,5	7,1	273,1	349,7	-21,9	-33,8
	Min. cena	648,65	375,56	706,11	375,56	419,23	-10,4	3,2
	Max. cena	724,83	1 100,00	706,11	1 100,00	1 100,00	0,0	0,0
	Priem. cena	702,53	959,24	706,11	719,10	718,62	0,1	24,4
	Vývoj (€/100 kg)	24,43	114,52	38,09	0,48	x	x	x
	Vývoj (%)	3,6	13,6	5,7	0,1	x	x	x
Parenica údená	Množstvo (t)	1*	1*	6,0	63,9	82,1	-22,2	-47,3
	Min. cena			678,59	390,00	390,00	0,0	0,0
	Max. cena			678,59	1 100,00	1 100,00	0,0	0,0
	Priem. cena.			678,59	655,40	661,32	-0,9	21,0
	Vývoj (€/100 kg)			36,84	-5,92	x	x	x
	Vývoj (%)			5,7	-0,9	x	x	x
Oštiepok údený, 40 - 50 % t. v s.	Množstvo (t)	1*	1,4	-	12,9	9,3	37,9	7,4
	Min. cena		1 100,00		609,85	310,00	96,7	30,7
	Max. cena		1 100,00		1 100,00	1 100,00	0,0	0,0
	Priem. cena		1 100,00		664,86	683,08	-2,7	18,5
	Vývoj (€/100 kg)		296,69		-18,22	x	x	x
	Vývoj (%)		36,9		-2,7	x	x	x
Polooštiepok údený 40 - 48 % t. v s.	Množstvo (t)	15,8	0,1	-	15,9	27,8	-42,8	-50,1
	Min. cena	611,79	1 000,00		611,79	570,15	7,3	29,7
	Max. cena	664,14	1 000,00		1 000,00	1 000,00	0,0	0,0
	Priem. cena	654,84	1 000,00		657,83	656,52	0,2	27,2
	Vývoj (€/100 kg)	38,18	233,18		1,30	x	x	x
	Vývoj (%)	6,2	30,4		0,2	x	x	x

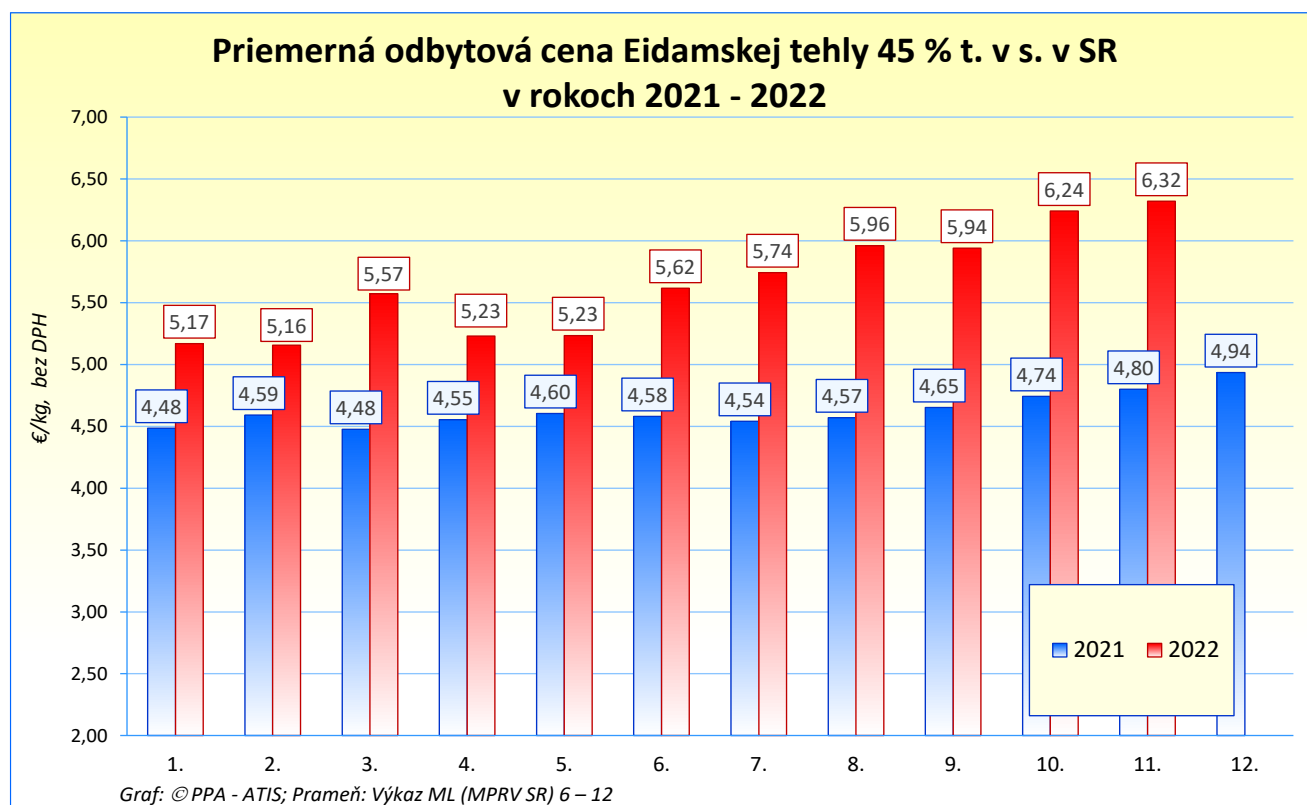
Prameň: Výkaz ML (MPRV SR) 6 – 12, Otz - Oblasť trhu západ (Bratislavský kraj, Trnavský kraj, Trenčiansky kraj, Nitriansky kraj), Ots - Oblasť trhu stred (Žilinský kraj, Banskobystrický kraj), Otv - Oblasť trhu východ (Košický kraj, Prešovský kraj), *1 údaj nezverejňujeme (menej ako traja respondenti); Poznámka: *Údaje za november 2022 sú aktualizované k 16. 12. 2022.

Odbytové ceny mlieka a mliečnych výrobkov v novembri

Ceny sa uvádzajú v €/100 kg bez DPH, množstvo (predané) v t

Názov produktu	Množstvo/ Cena	Otz	Ots	Otv	SR spolu		Vývoj v %	
					November 2022	Október 2022	Mesačný	Medzročný
Tavené syry spolu	Množstvo (t)	23,9	1,3	231,5	256,7	304,4	-15,7	-20,0
	Min. cena	487,09	338,72	372,53	338,72	339,19	-0,1	6,6
	Max. cena	558,91	338,72	656,67	656,67	659,50	-0,4	20,6
	Priem. cena	545,97	338,72	545,61	544,57	530,45	2,7	27,2
	Vývoj (€/100 kg)	-17,53	-0,46	16,47	14,12	x	x	x
	Vývoj (%)	-3,1	-0,1	3,1	2,7	x	x	x
Tavené syry 70 % t. v. s.	Množstvo (t)	19,6	1,3	106,0	126,9	163,6	-22,4	-27,9
	Min. cena	558,91	338,72	372,53	338,72	339,19	-0,1	6,6
	Max. cena	558,91	338,72	596,77	596,77	571,35	4,5	34,7
	Priem. cena	558,91	338,72	553,97	552,47	534,75	3,3	28,4
	Vývoj (€/100 kg)	-12,45	-0,46	21,72	17,72	x	x	x
	Vývoj (%)	-2,2	-0,1	4,1	3,3	x	x	x
Tvarohové nátierky, dezerty a krémy	Množstvo (t)	165,2	-	88,7	253,8	245,9	3,2	-12,6
	Min. cena	275,85		338,23	275,85	269,74	2,3	24,8
	Max. cena	320,88		541,06	541,06	543,17	-0,4	23,6
	Priem. cena	304,76		364,02	325,46	323,29	0,7	25,6
	Vývoj (€/100 kg)	7,66		-7,73	2,17	x	x	x
	Vývoj (%)	2,6		-2,1	0,7	x	x	x

Prameň: Výkaz ML (MPRV SR) 6 – 12, Otz - Oblasť trhu západ (Bratislavský kraj, Trnavský kraj, Trenčiansky kraj, Nitriansky kraj), Ots - Oblasť trhu stred (Žilinský kraj, Banskobystrický kraj), Otv - Oblasť trhu východ (Košický kraj, Prešovský kraj), *1 údaj nezverejňujeme (menej ako traja respondenti); Poznámka: *Údaje za október 2022 sú aktualizované k 16. 12. 2022.



Odbytové ceny mlieka a mliečnych výrobkov za 48. týždeň 2022

Ceny za 48. týždeň 2022 zisťované v dňoch 05.12. 2022 - 07. 12. 2022

Ceny sa uvádzajú v €/100 kg bez DPH

Názov produktu	Cena	Otz	Ots	Otv	SR spolu		Vývoj cien v %	
					48. týždeň 2022	47. týždeň 2022	Týždenný	Medziročný
Polotučné mlieko trvanlivé 1,5 % tuk	Min.	62,00	-	*1	62,00	58,00	6,9	44,2
	Max.	65,00			67,00	68,00	-1,5	48,9
	Priem.	63,94			64,37	63,61	1,2	47,3
Smotana kyslá, (12 – 14 % tuk), 150 - 250 g balenie	Min.	174,00	-	*1	174,00	171,00	1,8	38,1
	Max.	275,00			385,00	410,00	-6,1	90,6
	Priem.	219,03			227,73	226,05	0,8	41,0
Smotana sladká, (30 – 33 % tuk), 100 - 500 g balenie	Min.	*1	*1	*1	339,00	332,00	2,1	33,5
	Max.				575,00	525,00	9,5	56,7
	Priem.				384,33	372,26	3,2	41,2
Maslo čerstvé, 100 - 250 g balenie	Min.	705,00	701,00	818,00	701,00	711,00	-1,4	50,8
	Max.	1 041,00	800,00	1 288,00	1 288,00	1 392,00	-7,5	93,7
	Priem.	806,66	791,92	851,29	818,98	822,18	-0,4	28,4
Maslo čerstvé 250 g balenie	Min.	696,00	*1	*1	696,00	712,00	-2,3	49,7
	Max.	1 041,00			1 041,00	1 040,00	0,1	56,5
	Priem.	794,42			802,52	813,83	-1,4	25,3
Maslo bloky, (16 % vody)	Min.	664,00	750,00	*1	664,00	664,00	0,0	49,2
	Max.	813,00	790,00		813,00	816,00	-0,4	23,2
	Priem.	727,55	783,52		768,99	757,48	1,5	46,4
Tvaroh mäkký, 250 g balenie	Min.	299,00	*1	*1	194,00	193,00	0,5	24,4
	Max.	373,00			632,00	648,00	-2,5	121,0
	Priem.	308,55			293,92	300,89	-2,3	21,2
Tvaroh tučný 250 g balenie,(tuk 38 % a viac)	Min.	287,00	*1	*1	223,00	223,00	0,0	18,6
	Max.	405,00			405,00	428,00	-5,4	19,8
	Priem.	322,13			318,93	314,71	1,3	18,6
Eidamská tešla, 45 % t. v s.	Min.	579,00	*1	*1	532,00	530,00	0,4	28,5
	Max.	764,00			764,00	777,00	-1,7	43,9
	Priem.	616,31			536,58	532,98	0,7	2,7
Parenica neúdená	Min.	658,00	*1	*1	658,00	669,00	-1,6	34,0
	Max.	759,00			900,00	900,00	0,0	-1,1
	Priem.	664,97			665,20	682,22	-2,5	31,1
Parenica údená	Min.	549,00	-	*1	549,00	543,00	1,1	13,2
	Max.	890,00			890,00	830,00	7,2	37,8
	Priem.	582,16			585,48	578,42	1,2	15,3
Oštiepok údený 40 – 50 % t. v s.	Min.	612,00	*1	*1	612,00	615,00	-0,5	31,6
	Max.	890,00			930,00	933,00	-0,3	29,2
	Priem.	635,86			637,91	652,42	-2,2	22,5
Polooštiepok údený	Min.	605,00	-	*1	605,00	607,00	-0,3	28,2
	Max.	864,00			883,00	825,00	7,0	17,7
	Priem.	677,03			677,53	694,01	-2,4	31,2
Bryndza zimná, 125 - 250 g balenie	Min.	640,00	*1	*1	640,00	630,00	1,6	36,2
	Max.	890,00			890,00	890,00	0,0	20,3
	Priem.	704,15			700,53	699,77	0,1	38,8
Bryndza zimná, 2 - 5 - 10 kg (voľná)	Min.	*1	*1	*1	558,00	586,00	-4,8	40,2
	Max.				815,00	815,00	0,0	12,4
	Priem.				635,64	636,43	-0,1	32,9
Sušené plnotučné mlieko, SPM (25 kg vrece)	Min.	-	*1	-	*1	*1	-	-
	Max.							
	Priem.							
Sušené odtučnené mlieko, SPM (25 kg vrece)	Min.	-	*1	*1	*1	*1	-	-
	Max.							
	Priem.							

Prameň: PPA – ATIS; Otz - Oblasť trhu západ (Bratislavský kraj, Trnavský kraj, Trenčiansky kraj, Nitriansky kraj), Ots - Oblasť trhu stred (Žilinský kraj, Banskobystrický kraj), Otv - Oblasť trhu východ (Košický kraj, Prešovský kraj), *1 - údaj nezverejňujeme (menej ako traja respondenti).

Vývoj odbytových cien mliečnych výrobkov v 48. týždni 2022

Týždenný vývoj

V 48. týždni 2022 bol zaznamenaný pri odbytových cenách vybraných mliečnych výrobkov pohyb cien v rozpätí od -2,5 % do +3,2 %.

Priemerná odbytová cena *Eidamskej tehly 45 % t. v s. stúpla* o 0,7 % na 536,58 €/100 kg. Odbytová cena *balenej zimnej bryndze* sa zvýšila o 0,1 % na 700,53 €/100 kg, *zimná bryndza voľná* zlacnela, a to o 0,1 %. Odbytová cena *čerstvého masla v 100 - 250 g balení* bola na úrovni 818,98 €/100 kg (-0,4 %) a *masla v 250 g bal.* klesla o 1,4 % (802,52 €/100 kg).

Cena *masla v blokoch* stúpla o 1,5 %, na 768,99 €/100 kg. V 48. týždni 2022 priemerná odbytová cena *neúdenej parenice* klesla o 2,5 % (665,20 €/100 kg). Priemerná odbytová cena *údenej parenice* sa v 48. týždni tohto roka zvýšila na úroveň 585,48 €/100 kg (1,2 %), odbytová cena *údeného oštiepka* v sledovanom týždni klesla na 637,91 €/100 kg (-2,2 %).

Medziročný vývoj

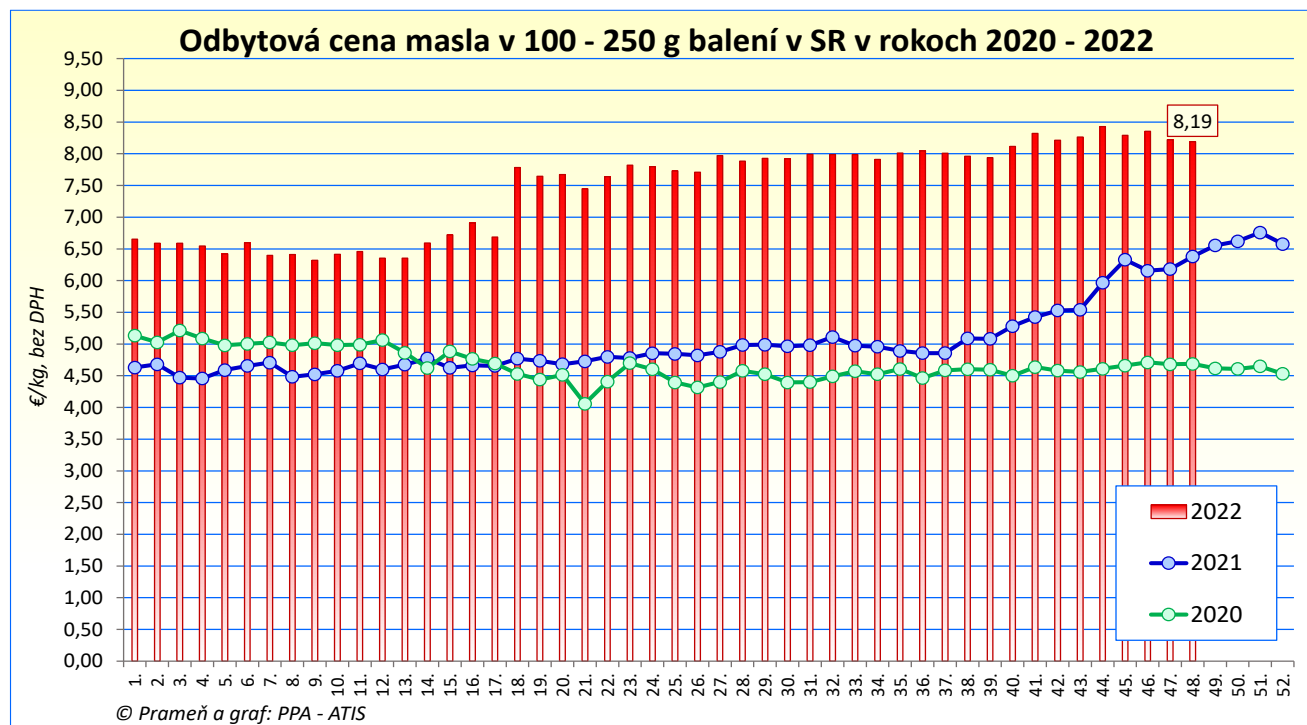
Priemerné odbytové ceny výrobkov sa medziročne vyvíjali smerom hore, nárast bol zaznamenaný v rozpätí od +2,7 % až do +47,3 %.

Odbytové ceny *masla* v 48. týždni 2022 v porovnaní s rovnakým obdobím 2021 stúpili nasledovne: *masla v blokoch* o 46,4 %; *masla v 100 až 250 g balení* až o 28,4 % a *masla v 250 gram. balení* o 25,3 %.

Priemerná cena *polotučného trvanlivého mlieka (1,5 % tuk)* sa v 48. týždni 2022 v porovnaní s rovnakým obdobím minulého roka zvýšila o 47,3 % na 64,37 €/100 kg.

V 48. týždni 2022 bola *kyslá smotana (12 - 14 % tuk)* o 41,0 % drahšia ako pred rokom. Medziročný nárast o 32,9 % bol zaznamenaný pri priemernej odbytovej cene *zimnej bryndze voľnej (2-5-10 kg balenie)*. V porovnaní s minulým rokom zdražel *údený oštiepok (+22,5 %)* a priemerná cena *polooštiepka* medziročne vzrástla o 31,2 %.

© PPA – ATIS

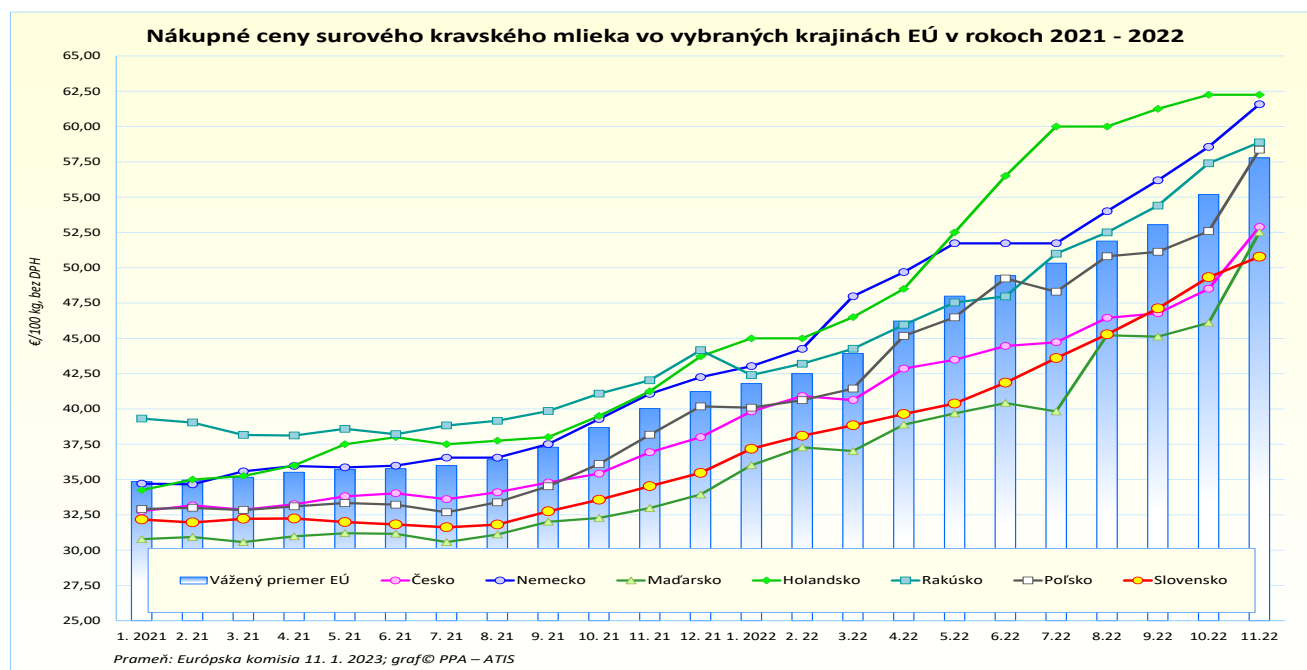


Nákupné ceny kravského mlieka vo vybraných krajinách EÚ

v EUR/100 kg (bez DPH)

Krajina/mesiac	Belgicko	Česko	Nemecko	Francúzsko	Taliansko	Maďarsko	Holandsko	Rakúsko	Poľsko	Slovensko	Vážený priemer EÚ-27 ^{1/}
	Cena v €/100 kg										
11./2021	40,67	36,93	41,07	39,71	38,98	32,98	41,25	42,03	38,17	34,53	40,03
12./2021	45,05	38,00	42,25	39,93	39,50	33,94	43,72	44,16	40,18	35,47	41,24
1./2022	45,13	39,82	43,03	40,73	39,89	36,01	45,00	42,40	40,09	37,18	41,81
2./2022	45,61	40,91	44,25	41,18	40,56	37,28	45,00	43,20	40,62	38,10	42,50
3./2022	47,68	40,63	47,98	40,94	40,56	37,02	46,50	44,26	41,44	38,84	43,92
4./2022	48,81	42,86	49,69	42,58	45,93	38,89	48,50	45,96	45,17	39,64	46,23
5./2022	51,56	43,48	51,73	43,12	47,17	39,68	52,50	47,54	46,49	40,38	47,99
6./2022	54,86	44,46	51,73	43,84	48,19	40,42	56,50	47,97	49,24	41,86	49,40
7./2022	55,50	45,99	54,40	44,12	48,19	42,42	60,00	51,11	49,50	43,60	51,08
8./2022	56,22	47,10	56,19	44,85	50,98	45,22	60,00	52,37	50,88	45,28	52,37
9./2022	57,98	48,63	58,59	46,28	54,34	47,90	61,25	54,83	53,18	47,12	54,53
10./2022	59,06	50,50	60,56	48,26	55,35	48,92	62,25	57,08	54,73	49,33	56,64
11./2022	^{2/} 58,29	^{2/} 52,89	^{2/} 61,58	^{2/} 48,85	^{2/} 55,35	^{2/} 52,51	^{2/} 62,25	^{2/} 58,88	^{2/} 58,36	[*] 50,78	^{3/} 57,78
Vývoj (%) 11. 22/10. 2022, ^{5/} odhad	-1,3	4,7	1,7	1,2	0,0	7,3	0,0	3,2	6,6	2,9	2,0
Vývoj (%) 11. 22/11. 21, ^{5/} odhad	43,3	43,2	49,9	23,0	42,0	59,2	50,9	40,1	52,9	47,1	44,3

Prameň: Európska komisia (EK), podľa Nariadenia EK č. 2017/1185 (Článok 12a) – Príloha II.4a); Poznámka: ^{1/}vážený priemer nákupnej ceny mlieka, ^{2/}odhadovaná cena - odhad členského štátu, ^{3/}odhad DG AGRI, ^{4/}odhad na základe údajov LTO/národná štatistika, ^{5/}odhad vývoja cien je vypočítaný z odhadovanej ceny v aktuálnom mesiaci roku 2022 a cien mlieka v členských štátoch v roku 2021; údaje EK sú aktualizované ku dňu 11. 1. 2023; *Nákupné ceny mlieka v SR za november 2022 sú aktualizované podľa rezortného Výkazu ML (MPRV SR) 6 - 12 k 16. decembru 2022.



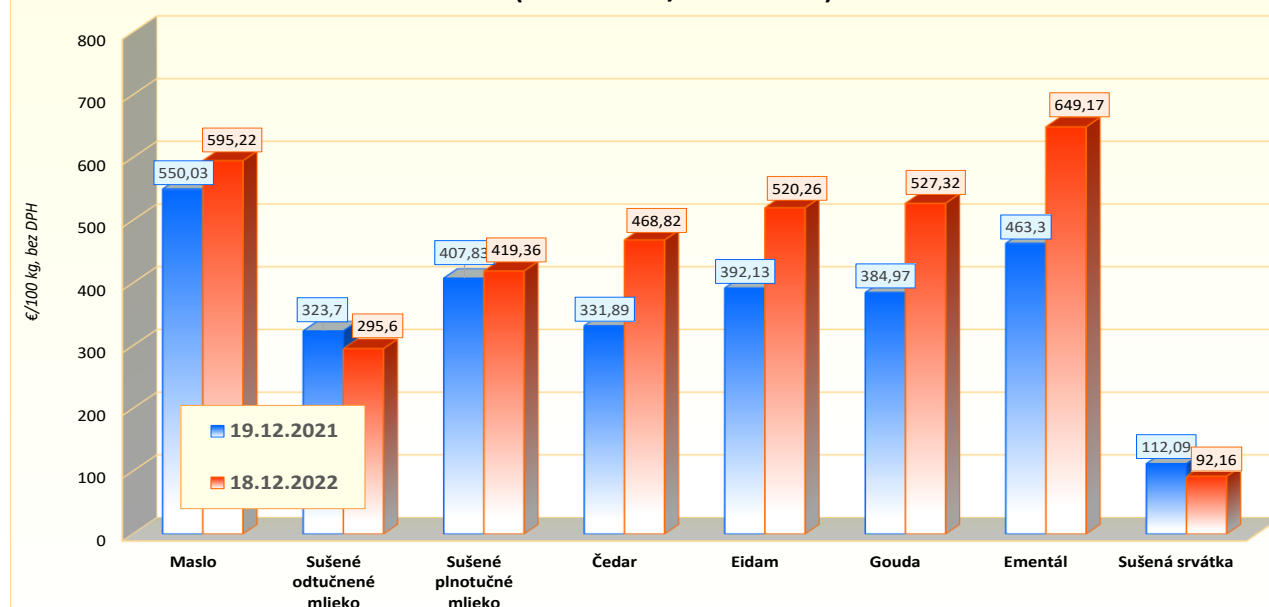
Priemerné odbytové ceny mliečnych výrobkov v EÚ

EUR/100 kg (bez DPH)

Produkt/dátum	Maslo	Sušené odtučnené mlieko	Sušené plnotučné mlieko	Čedar	Eidam	Gouda	Ementál	Sušená srvátka
19.12.2021	550,03	323,70	407,83	331,89	392,13	384,97	463,30	112,09
21.8.2022	713,83	366,58	490,34	468,57	519,82	513,09	614,62	106,16
28.8.2022	715,94	370,39	483,53	468,46	518,91	510,53	610,26	108,51
4.9.2022	725,03	375,51	496,51	468,22	522,48	516,38	612,81	109,58
11.9.2022	716,04	376,99	485,07	468,16	526,79	520,50	630,22	108,91
18.9.2022	723,90	376,32	483,91	481,14	530,66	522,82	604,72	107,95
25.9.2022	723,24	372,42	491,01	480,93	529,72	519,82	605,84	112,06
2.10.2022	721,91	371,28	485,78	480,55	527,31	520,93	608,92	108,85
9.10.2022	716,57	368,52	479,36	481,63	526,46	523,72	611,73	107,69
16.10.2022	704,92	359,57	485,74	481,64	531,03	521,58	606,42	106,39
23.10.2022	691,55	358,43	476,07	468,82	538,18	526,29	627,58	105,83
30.10.2022	686,63	340,27	468,42	469,32	540,01	527,60	617,05	104,28
6.11.2022	669,27	323,32	456,17	469,06	539,09	532,71	622,15	102,45
13.11.2022	672,38	315,68	462,34	469,71	535,31	531,94	625,45	102,01
20.11.2022	656,29	314,94	446,76	469,56	534,13	530,90	628,86	104,46
27.11.2022	636,43	312,07	443,32	470,85	533,86	528,05	621,07	95,75
4.12.2022	617,84	304,46	433,41	469,17	528,22	526,74	649,22	97,99
11.12.2022	599,29	301,13	433,17	469,66	522,52	531,66	669,84	92,85
18.12.2022	595,22	295,60	419,36	468,82	520,26	527,32	649,17	92,16
Týždenný vývoj v %	-0,7	-1,8	-3,2	-0,2	-0,4	-0,8	-3,1	-0,7
Medziročný vývoj v %	8,2	-8,7	2,8	41,3	32,7	37,0	40,1	-17,8

Prameň: Európska komisia; Poznámka: Ceny mliečnych výrobkov hlásené týždenne členskými štátmi EÚ podľa Nariadenia EK 2017/1185 (Článok 11 – Príloha 1.7); Odbytové ceny výrobkov sú v €/100 kg, bez DPH; údaje EK sú aktualizované k 11. 1. 2023.

**Priemerné odbytové ceny vybraných mliečnych výrobkov v EÚ v rokoch 2021 - 2022
(19. 12. 2021/18. 12. 2022)**



Prameň: Európska komisia; Poznámka: Ceny mliečnych výrobkov hlásené týždenne členskými štátmi EÚ podľa Nariadenia EK 2017/1185 (Článok 11 – Príloha 1.7)

Spotrebiteľské ceny mliečnych výrobkov v SR v rokoch 2021 - 2022

v EUR s DPH/m. j. (l, kg, ks)

Výrobok	M. J.	2021	2022					11. 22/ 21 vývoj v %
		11.	7.	8.	9.	10.	11.	
Pasterizované polotučné mlieko	1 l	0,81	0,96	0,99	1,02	1,05	1,07	29,7
Trvanlivé polotučné mlieko	1 l	0,74	0,91	0,96	0,98	1,06	1,07	39,6
Pasterizované plnotučné mlieko	1 l	0,94	1,17	1,16	1,20	1,23	1,27	34,6
Trvanlivé plnotučné mlieko	1 l	0,92	1,13	1,14	1,19	1,23	1,29	37,5
Zahustené sladené mlieko	397 g	2,11	2,28	2,28	2,32	2,54	2,72	33,9
Sušené mlieko pre dojčenskú výživu	400 g	7,19	8,02	8,06	8,05	8,17	8,39	16,2
Sušené mlieko polotučné	400 g	5,14	6,24	6,38	6,62	6,69	6,72	32,1
Ovocný jogurt	150 ml	0,38	0,46	0,47	0,47	0,48	0,49	24,0
Mlieko kyslé (acidofilné, zakysanka)	1 ks	0,76	0,89	0,91	0,93	0,94	0,99	28,6
Smotana na šľahanie	250 ml	1,24	1,55	1,52	1,59	1,62	1,70	41,0
Kyslá smotana	250 ml	0,78	0,97	0,99	1,02	1,08	1,10	35,7
Maslo nátierkové	200 g	1,18	1,40	1,36	1,46	1,55	1,62	32,9
Syr Eidamská tehla	1 kg	7,37	9,37	9,68	9,94	10,32	10,46	36,5
Tavený lahôdkový syr	100 g	0,90	1,06	1,10	1,12	1,16	1,19	32,0
Oštiepok údený	1 kg	11,71	13,71	14,02	14,06	14,29	14,60	25,6
Plesňový syr (Niva alebo iný)	1 kg	10,92	12,95	12,84	13,94	14,17	14,34	27,1
Tvaroh	250 g	1,22	1,28	1,30	1,38	1,38	1,43	18,9
Bryndza	125 g	1,22	1,56	1,56	1,59	1,64	1,70	40,1
Čerstvé maslo	125 g	1,30	1,76	1,78	1,83	1,83	1,86	30,7

Prameň: ŠÚ SR; Poznámka: ¹⁾ Údaje aktualizované za november 2022.

Vývoj spotrebiteľských cien mliečnych výrobkov v októbri 2022

Medziročný vývoj: V novembri 2022 bol zaznamenaný pri vybraných mliečnych výrobkoch nárast spotrebiteľských cien v rozpätí od +16,2 % do +41,0 %.

Konzumné mlieko: Priemerná spotrebiteľská cena pasterizovaného polotučného mlieka sa v porovnaní s novembrom 2021 zvýšila o 29,7 %. Cena trvanlivého polotučného mlieka medziročne vzrástla o 39,6 % na 1,07 €/l.

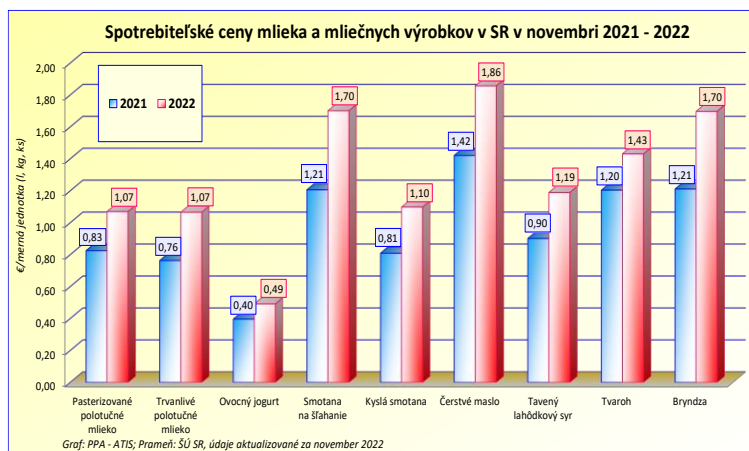
Sušené mlieko: Spotrebiteľská cena sušeného mlieka pre dojčenskú výživu bola v októbri 2022 o 16,2 % vyššia ako pred rokom (8,39 €/400 g). Sušené polotučné mlieko bolo medziročne drahšie o 32,1 % (6,72 €/400 g).

Jogurt a smotana: V novembri 2022 dosiahla cena ovocného jogurtu úroveň 0,49 €/150 ml a bola o 24,0 % vyššia ako v novembri 2021.

Cena kyslej smotany v 250 ml balení v novembri 2022 medziročne posilnila na úroveň 1,10 €/250 ml (+35,7 %).

Maslo a nátierkové maslo: Priemerná spotrebiteľská cena čerstvého masla sa v novembri 2022 zvýšila na 1,86 €/125 g (+30,7 percenta). V novembri 2022 bolo nátierkové maslo (1,62 €/200 g) o 32,9 % drahšie ako pred rokom.

Syry, tvaroh a bryndza: Cena tvarohu sa medziročne zvýšila o 18,9 % (1,43 €/250 g). Spotrebiteľská cena bryndze (1,70 €/125 gramov) bola v porovnaní s minulým rokom vyššia o 40,1 %. Eidamská tehla v porovnaní s novembrom 2021 zdražela o 36,5 percenta (10,46 €/kg). Cena taveného lahôdkového syra bola na úrovni 1,19 €/100 g (+32,0 %). Údený oštiepok stál 14,60 €/kg, čo predstavuje medziročný nárast ceny o 25,6 %.



Vydavateľ a spracovateľ cenových informácií:

Pôdohospodárska platobná agentúra
Odbor agrárnych informácií - ATIS
Hraničná 12
815 26 Bratislava

Číslo 12/2022; Ročník 27., 13. 1. 2023

Komoditný manažér:

Ing. Miroslav Marko

Mobil: 0918/612 182

Fax: 02/53 412 180

e-mail: Miroslav.Marko@apa.sk

© Rozmnožovanie a využívanie informácií je možné len po písomnej dohode s Pôdohospodárskou platobnou agentúrou (PPA). Všetky cenové informácie sú spracované s najväčšou starostlivosťou.

Informácie, obsiahnuté v tomto materiáli sa zakladajú na informačných zdrojoch, o ktorých sme presvedčení, že sú hodnoverné.

Za úplnosť a správnosť uvádzaných informácií sa PPA - ATIS nezaručuje, ako aj nezodpovedá za škody vzniknuté na základe ich využívania.