

Správa o trhu s mliekom a mliečnymi výrobkami za október 2021

Číslo 11/2021

Ročník XXVI.

26. 11. 2021

ATIS na INTERNETE

<http://www.apa.sk>

Fax: 02/53 412 180

E-mail: atis@apa.sk

V tomto čísle:

- Nákupná cena mlieka v októbri vzrástla na 33,57 €/100 kg
Nákupná cena mlieka od nákupcov
- Nákupné ceny a množstvo nakúpeného mlieka od producentov v októbri
Nákupné ceny a množstvo nakúpeného mlieka od nákupcov v októbri
- Odbytové ceny mlieka a mliečnych výrobkov v októbri
- Predaj a odbytové ceny mlieka, smotany, masla a syrov
- Grafy vývoja odbytových cien mliečnych výrobkov v SR v rokoch 2020 až 2021
- Odbytové ceny mlieka a mliečnych výrobkov v 45. týždni 2021
- Priemerná cena surového kravského mlieka na Slovensku v rokoch 2019 až 2021
- Nákupné ceny kravského mlieka vo vybraných krajinách EÚ
Priemerné odbytové ceny mliečnych výrobkov v EÚ
- Nákupné ceny kravského mlieka v BIO kvalite vo vybraných krajinách EÚ
- Nákupné ceny mlieka v ČR
Odbytové ceny mlieka a mliečnych výrobkov v ČR
- Odbytové ceny sušeného mlieka a mliečnych výrobkov v 46. týždni 2021 v ČR
- Nákupné ceny a množstvo nakúpeného kravského mlieka v Maďarsku
Odbytové ceny mlieka a mliečnych výrobkov v Maďarsku
Odbytové ceny masla a sušeného mlieka v Poľsku
Odbytové ceny syrov a tvarohu v Poľsku
- Spotrebiteľské ceny mliečnych výrobkov v SR v rokoch 2020 - 2021

Vývoj odbytových cien (45. týždeň 2021)

Maslo čerstvé, 100 - 250 g bal.	↑
Maslo bloky 16 % vody	↑
Eidamská tehla, 45 % t. v s.	↘
Tvaroh mäkký, 250 g bal.	↘



ISSN 1336-4391

Ponuka a dopyt

Surové kravské mlieko - nákup *surového kravského mlieka* sa v októbri medzi-mesačne zvýšil o 1,8 %, priemerná nákupná cena *surového kravského mlieka* vzrástla na 33,57 €/100 kg (+2,5 %).

Maslo - predaj *masla (80 - 90 % tuku, najviac 16 % vody)* dosiahol v októbri 2021 množstvo 635,5 ton, čo bolo o 14,1 % medzi-mesačne menej. Odbytová cena *masla v 100 - 250 g balení* sa zvýšila o 8,7 % na 538,94 €/100 kg.

Syry - *syrov spolu bez tavených* sa v októbri 2021 predalo 2 031,1 ton, to bolo o 3,9 % menej ako v septembri 2021. Predaj *Eidamskej tehly 45 % t. v s.* sa v októbri 2021 medzi-mesačne znížil o 11,5 %, jej priemerná odbytová cena posilnila na 474,29 €/100 kg (+2,0 %).

PPA – ATIS

Nákupná cena mlieka v októbri vzrástla na 33,57 €/100 kg

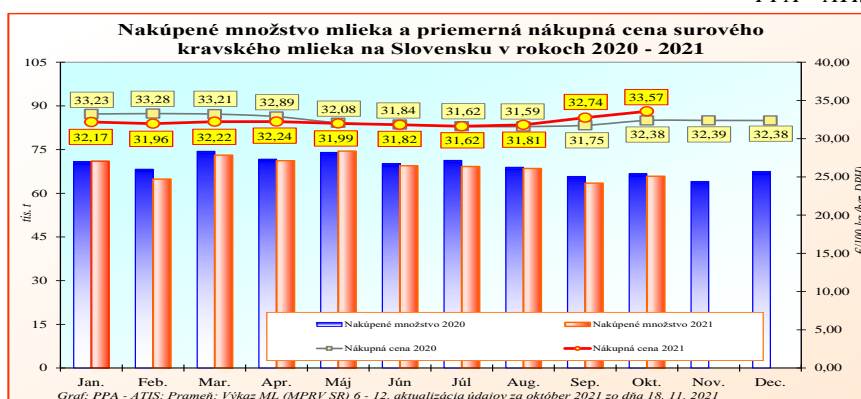
V októbri 2021 nakúpili spracovatelia od producentov spolu 65 871 ton *surového kravského mlieka*, čo bolo o 1,8 % viac ako v septembri. *Mlieka Q. triedy* sa nakúpilo medzi-mesačne o 14,3 % viac, spolu 40 685 ton. Nákup *mlieka 1. triedy* kvality dosiahol v októbri 2021 spolu 24 484 ton (-12,5 %), *neštandardného mlieka* sa v októbri nakúpilo 702 ton (-38,7 %). Na októbrovom nákupe sa *mlieko Q. triedy* podieľalo 61,8 %, *mlieka 1. triedy kvality* bolo 37,2 % a *neštandardné mlieko* tvorilo 1,1 percenta z nákupu.

Medziročne nakúpili spracovatelia v októbri 2021 *surového kravského mlieka* spolu 1,2 % menej. V porovnaní s rovnakým obdobím 2020 nákup *mlieka Q. triedy* klesol o -6,0 %, ale *mlieka 1. triedy kvality* sa naopak, nakúpilo o 12,5 % viac ako vlni. Nákup *neštandardného mlieka* v októbri 2021 medziročne výrazne klesol, a to o 57,9 %.

Medzimesačný vývoj cien: Priemerná nákupná cena *surového kravského mlieka* sa v októbri 2021 zvýšila na úroveň 33,57 €/100 kg (+2,5 %). Cena *mlieka Q. triedy* v októbri 2021 vzrástla na 33,72 €/100 kg (+2,5 %). Nákupná cena *mlieka 1. triedy* (33,49 €/100 kg) sa v porovnaní so septembrom 2021 upevnila o 2,3 %.

Medziročný vývoj cien: V porovnaní s októbrom 2020 bola priemerná nákupná cena *surového kravského mlieka* vyššia o 3,7 %. Cena *mlieka Q. triedy kvality* medziročne posilnila o 4,3 %. *Mlieko 1. triedy* bolo medziročne drahšie o 5,3 %.

PPA – ATIS



Nákupná cena mlieka od nákupcov

V októbri 2021 sa priemerná nákupná cena *mlieka* od nákupcov zvýšila na úroveň 33,90 €/100 kg (+1,9 %). Spracovatelia nakúpili v októbri 2021 spolu od nákupcov 26 708 ton *surového mlieka*, čo bolo o 2,7 % menej ako v septembri 2021. Medziročne bol nákup *mlieka* od nákupcov nižší o 0,8 %.

PPA – ATIS

Nákupné ceny a množstvo nakúpeného mlieka od producentov v októbri
Ceny sa uvádzajú v €/100 kg bez DPH

Názov produktu	Množstvo/ cena	Otz	Ots	Otv	SR spolu		Vývoj v %	
					Október 2021	September 2021	Mesačný	Medziročný
Surové kravské mlieko, Q. trieda	Množstvo (t)	20 723	10 828	9 134	40 685	35 585	14,3	-6,0
	Min. cena	29,58	31,00	32,03	29,58	28,00	5,6	1,5
	Max. cena	35,03	36,45	34,67	36,45	39,39	-7,5	-31,7
	Priem. cena	33,24	34,66	33,69	33,72	32,90	2,5	4,3
	Vývoj ceny v %	2,1	3,3	2,2	*2	x	x	x
Surové kravské mlieko, I. trieda	Množstvo (t)	13 659	3 837	6 988	24 484	27 973	-12,5	12,5
	Min. cena	30,84	31,09	33,01	30,84	28,37	8,7	8,6
	Max. cena	35,23	35,11	34,3	35,23	34,51	2,1	4,0
	Priem. cena	33,24	33,68	33,88	33,49	32,75	2,3	5,3
	Vývoj ceny v %	1,8	3,5	2,6	*2	x	x	x
Surové kravské mlieko, neštandard	Množstvo (t)	427	72	203	702	1 145	-38,7	-57,9
	Min. cena	24,04	11,28	20,79	11,28	13,21	-14,6	-3,0
	Max. cena	33,01	32,05	31,51	33,01	33,01	0,0	-31,6
	Priem. cena	28,91	13,79	30,68	27,87	28,20	-1,2	-32,1
	Vývoj ceny v %	0,7	-44,9	9,2	*2	x	x	x
Surové kravské mlieko spolu	Množstvo (t)	34 809	14 737	16 325	65 871	64 703	1,8	-1,2
	Obsah tuku v %	3,79	4,00	3,87	3,85	3,78	1,9	2,4
	Obsah biel. v %	3,45	3,48	3,45	3,46	3,38	2,2	1,6
	Min. cena	29,58	31,00	32,61	29,58	28,00	5,6	-1,7
	Max. cena	34,97	36,25	34,25	36,25	35,95	0,8	-4,8
	Priem. cena	33,19	34,30	33,74	33,57	32,75	2,5	3,7
	Vývoj ceny v %	1,9	3,4	2,8	*2	x	x	x
**Surové kravské mlieko spolu	Odhadovaná cena na nasledujúci mesiac (október)	31,69	35,70	34,38	33,22	31,94	4,0	7,3
Surové kravské mlieko v BIO kvalite	Priem. cena	x	x	x	38,54	38,45	0,2	x
Ovčie mlieko od prvovýrobcov v SR	Priem. cena	x	131,26	97,52	119,01	99,15	20,0	x
Kozie mlieko od prvovýrobcov v SR	Priem. cena	x	97,92	x	97,92	97,87	0,1	x

Prameň: Výkaz ML (MPRV SR) 6 – 12, Otz - Oblasť trhu západ (Bratislavský kraj, Trnavský kraj, Trenčiansky kraj, Nitriansky kraj), Ots - Oblasť trhu stred (Žilinský kraj, Banskobystrický kraj), Otv - Oblasť trhu východ (Košický kraj, Prešovský kraj), *2 údaj je uvedený v predposlednom stĺpci Vývoj; **Odhad nákupnej ceny na nasledujúci mesiac, *Údaje za október a september 2021 sú aktualizované k 18. 11. 2021.

Nákupné ceny a množstvo nakúpeného mlieka od nákupcov v októbri
Ceny sa uvádzajú v €/100 kg bez DPH

Názov produktu	Množstvo/ cena	Otz	Ots	Otv	SR spolu		Vývoj v %	
					Október 2021	September 2021	Mesačný	Medziročný
Surové kravské mlieko, Q. trieda	Množstvo (t)	6 562	4 457	3 672	14 691	12 370	18,8	-13,2
	Min. cena	33,01	33,01	33,33	33,01	31,14	6,0	5,4
	Max. cena	40,38	39,24	34,17	40,38	38,84	4,0	7,8
	Priem. cena	34,22	34,75	33,84	34,29	33,39	2,7	5,1
	Vývoj ceny v %	3,0	3,1	1,7	*2	x	x	x
Surové kravské mlieko, I. trieda	Množstvo (t)	8 332	1 798	1 723	11 853	14 912	-20,5	20,6
	Min. cena	31,76	32,97	32,87	31,76	31,65	0,4	6,4
	Max. cena	35,09	34,63	37,99	37,99	42	-9,6	0,0
	Priem. cena	33,27	33,85	33,95	33,46	33,20	0,8	6,0
	Vývoj ceny v %	0,2	3,9	1,1	*2	x	x	x
Surové kravské mlieko, neštandard	Množstvo (t)	102	*1	*1	164	171	-4,1	-5,1
	Min. cena	26,99			26,39	27,76	-4,9	18,9
	Max. cena	40,01			40,01	33,88	18,1	21,1
	Priem. cena	30,97			31,03	30,92	0,4	-0,7
	Vývoj ceny v %	0,3			*2	x	x	x
Surové kravské mlieko spolu	Množstvo (t)	14 996	6 255	5 457	26 708	27 453	-2,7	-0,8
	Min. cena	31,76	33,00	33,31	31,76	31,14	2,0	6,4
	Max. cena	40,38	39,24	37,99	40,38	42	-3,9	6,3
	Priem. cena	33,67	34,50	33,84	33,90	33,27	1,9	5,1
	Vývoj ceny v %	1,4	3,5	1,4	*2	x	x	x

Prameň: Výkaz ML (MPRV SR) 6 – 12, Otz - Oblasť trhu západ (Bratislavský kraj, Trnavský kraj, Trenčiansky kraj, Nitriansky kraj), Ots - Oblasť trhu stred (Žilinský kraj, Banskobystrický kraj), Otv - Oblasť trhu východ (Košický kraj, Prešovský kraj), *2 údaj je uvedený v predposlednom stĺpci Vývoj; Poznámka: *Údaje za október a september 2021 sú aktualizované k 18. 11. 2021.

Odbytové ceny mlieka a mliečnych výrobkov v októbri
Ceny sa uvádzajú v €/100 kg bez DPH, množstvo (predané) v t

Názov produktu	Množstvo/ Cena	Otz	Ots	Otv	SR spolu		Vývoj v %	
					Október 2021	September 2021	Mesačný	Medziročný
Konzumné mlieko spolu	Množstvo (t)	12 464,4	42,0	5 361,5	17 867,8	17 491,0	2,2	-8,6
	Min. cena	36,79	53,66	43,25	36,79	33,94	8,4	6,2
	Max. cena	124,66	69,98	54,47	124,66	126,52	-1,5	-1,8
	Priem. cena	47,69	67,64	46,55	47,40	47,12	0,6	2,1
	Vývoj (€/100 kg)	0,25	7,07	0,52	0,28	x	x	x
	Vývoj (%)	0,5	11,7	1,1	0,6	x	x	x
Plnotučné mlieko, trvanlivé, 1 l krabica	Množstvo (t)	4 499,6	-	*1	5 763,8	6 044,4	-4,6	-8,7
	Min. cena	52,25			51,99	50,56	2,8	3,5
	Max. cena	56,00			56,00	54,60	2,6	-5,1
	Priem. cena	54,14			53,67	52,91	1,4	2,8
	Vývoj (€/100 kg)	0,96			0,76	x	x	x
	Vývoj (%)	1,8			1,4	x	x	x
Polotučné mlieko, trvanlivé, 1 l krabica	Množstvo (t)	6 906,8	-	*1	9 426,5	8 899,0	5,9	-10,2
	Min. cena	36,79			36,79	33,94	8,4	6,2
	Max. cena	44,87			44,87	48,00	-6,5	-6,5
	Priem. cena	42,03			42,07	41,54	1,3	3,1
	Vývoj (€/100 kg)	0,42			0,53	x	x	x
	Vývoj (%)	1,0			1,3	x	x	x
Polotučné mlieko, ostatné balenia	Množstvo (t)	409,5	*1	674,9	1 087,0	1 188,8	-8,6	-14,0
	Min. cena	46,95		43,30	43,30	43,23	0,2	0,2
	Max. cena	75,28		44,36	75,28	72,62	3,7	6,7
	Priem. cena	74,69		44,11	55,65	54,34	2,4	-0,2
	Vývoj (€/100 kg)	2,50		0,40	1,31	x	x	x
	Vývoj (%)	3,5		0,9	2,4	x	x	x
Smotana spolu	Množstvo (t)	1 161,6	185,7	158,3	1 505,7	1 447,5	4,0	-12,1
	Min. cena	139,08	138,10	115,63	115,63	114,68	0,8	2,1
	Max. cena	528,95	286,73	240,80	528,95	526,00	0,6	116,5
	Priem. cena	200,61	145,51	208,50	194,64	191,46	1,7	2,3
	Vývoj (€/100 kg)	1,20	1,89	9,75	3,18	x	x	x
	Vývoj (%)	0,6	1,3	4,9	1,7	x	x	x
Smotana – obsah tuku nižší ako 29 %	Množstvo (t)	760,5	-	53,5	978,1	963,6	1,5	-15,7
	Min. cena	139,08		93,26	93,26	93,72	-0,5	-1,1
	Max. cena	199,70		175,56	199,70	200,63	-0,5	-1,6
	Priem. cena	166,56		135,36	159,95	159,77	0,1	2,5
	Vývoj (€/100 kg)	-1,61		3,60	0,18	x	x	x
	Vývoj (%)	-1,0		2,7	0,1	x	x	x
Smotany kyslé 180 – 500 g balenie	Množstvo (t)	418,1	158,0	17,6	593,6	579,8	2,4	-20,1
	Min. cena	139,08	40,00	99,16	40,00	90,00	-55,6	-59,3
	Max. cena	199,70	138,10	161,74	199,70	200,63	-0,5	-1,6
	Priem. cena	160,11	136,04	101,62	151,98	152,39	-0,3	0,5
	Vývoj (€/100 kg)	-3,13	2,87	0,36	-0,41	x	x	x
	Vývoj (%)	-1,9	2,2	0,4	-0,3	x	x	x
Smotana kyslá 10 - 16 %, 180 - 500 g balenie	Množstvo (t)	249,8	*1	15,4	304,9	289,3	5,4	-37,5
	Min. cena	139,26		97,11	97,11	97,13	0,0	0,0
	Max. cena	199,70		161,74	199,70	209,67	-4,8	-1,6
	Priem. cena	164,50		99,99	157,26	160,87	-2,3	2,7
	Vývoj (€/100 kg)	-6,94		0,54	-3,62	x	x	x
	Vývoj (%)	-4,0		0,5	-2,2	x	x	x
Smotana sladká 33 %, 150 - 500 g balenie	Množstvo (t)	316,7	-	77,7	394,4	355,2	11,1	-13,2
	Min. cena	251,14		154,17	154,17	154,14	0,0	0,0
	Max. cena	265,48		267,87	267,87	270,00	-0,8	-27,6
	Priem. cena	265,38		249,54	262,26	257,72	1,8	-0,2
	Vývoj (€/100 kg)	3,83		7,85	4,54	x	x	x
	Vývoj (%)	1,5		3,2	1,8	x	x	x

*Prameň: Výkaz ML (MPRV SR) 6 – 12, Otz - Oblasť trhu západ (Bratislavský kraj, Trnavský kraj, Trenčiansky kraj, Nitriansky kraj), Ots - Oblasť trhu stred (Žilinský kraj, Banskobystrický kraj), Otv - Oblasť trhu východ (Košický kraj, Prešovský kraj), *1 údaj nezverejňujeme (menej ako traja respondenti); Poznámka: *Údaje za október a september 2021 sú aktualizované k 18. 11. 2021.*

Odbytové ceny mlieka a mliečnych výrobkov v októbri
Ceny sa uvádzajú v €/100 kg bez DPH, množstvo (predané) v t

Názov produktu	Množstvo/ cena	Otz	Ots	Otv	SR spolu		Vývoj v %	
					Október 2021	September 2021	Mesačný	Medziročný
Kyslomliečne výrobky vrátane jogurtov	Množstvo (t)	2 017,6	924,6	422,8	3 364,9	3 299,6	2,0	-12,2
	Min. cena	75,99	38,75	70,76	38,75	38,75	0,0	-2,2
	Max. cena	227,01	170,00	182,90	227,01	226,73	0,1	-0,5
	Priem. cena	126,33	146,51	126,95	131,95	128,36	2,8	0,9
	Vývoj (€/100 kg)	3,22	6,54	-2,80	3,59	x	x	x
	Vývoj (%)	2,6	4,7	-2,2	2,8	x	x	x
Jogurty	Množstvo (t)	1 243,8	788,4	289,6	2 321,8	2 146,1	8,2	-12,2
	Min. cena	144,47	50,58	152,20	50,58	32,50	55,6	-64,8
	Max. cena	242,14	170,42	199,59	242,14	238,53	1,5	-1,3
	Priem. cena	146,39	155,26	153,82	150,33	148,63	1,1	0,0
	Vývoj (€/100 kg)	0,67	6,61	-6,94	1,70	x	x	x
	Vývoj (%)	0,5	4,4	-4,3	1,1	x	x	x
Jogurt biely s obs. tuku min. 3 % a menej ako 10 % 125 – 175 g balenie	Množstvo (t)	79,2	*1	*1	103,2	91,0	13,4	-6,3
	Min. cena	131,35			131,35	129,20	1,7	-1,5
	Max. cena	202,77			216,69	213,45	1,5	0,0
	Priem. cena	139,47			143,12	143,70	-0,4	0,1
	Vývoj (€/100 kg)	-0,05			-0,58	x	x	x
	Vývoj (%)	0,0			-0,4	x	x	x
Jogurt ovocný s obs. tuku min. 3 % a menej ako 10 % 125 – 175 g balenie	Množstvo (t)	87,5	*1	*1	307,3	325,9	-5,7	-13,7
	Min. cena	167,67			165,77	167,93	-1,3	4,0
	Max. cena	280,83			280,83	277,69	1,1	-0,5
	Priem. cena	178,41			176,68	180,40	-2,1	2,7
	Vývoj (€/100 kg)	0,56			-3,71	x	x	x
	Vývoj (%)	0,3			-2,1	x	x	x
Kyslomliečne nápoje	Množstvo (t)	773,8	136,0	133,2	1 043,0	1 153,6	-9,6	-12,3
	Min. cena	75,99	38,75	65,11	38,75	38,75	0,0	-2,2
	Max. cena	147,71	169,94	70,76	169,94	170,00	0,0	-0,1
	Priem. cena	94,08	95,96	68,53	91,06	88,86	2,5	4,3
	Vývoj (€/100 kg)	2,20	4,91	0,47	2,20	x	x	x
	Vývoj (%)	2,4	5,4	0,7	2,5	x	x	x
Acidofilné mlieko 150 – 250 g bal.	Množstvo (t)	*1	-	*1	54,8	55,9	-1,9	-25,3
	Min. cena				72,59	74,61	-2,7	-3,6
	Max. cena				111,75	109,29	2,3	-0,3
	Priem. cena.				98,75	98,59	0,2	0,1
	Vývoj (€/100 kg)				0,17	x	x	x
	Vývoj (%)				0,2	x	x	x
Sušené mliečne výrobky spolu	Množstvo (t)	1,0	*1	21,0	124,1	206,4	-39,9	1,2
	Min. cena	289,13		255,05	255,05	272,66	-6,5	23,9
	Max. cena	363,59		275,00	363,59	360,00	1,0	4,9
	Priem. cena	346,63		259,34	283,86	292,84	-3,1	10,4
	Vývoj (€/100 kg)	34,89		-63,88	-8,98	x	x	x
	Vývoj (%)	11,2		-19,8	-3,1	x	x	x
Sušené plnotučné mlieko obs. tuku od 26 % do 42 %	Množstvo (t)	*1	*1	*1	60,1	102,5	-41,3	-
	Min. cena				290,00	310,00	-6,5	
	Max. cena				350,00	416,11	-15,9	
	Priem. cena				313,70	321,52	-2,4	
	Vývoj (€/100 kg)				-7,82	x	x	x
	Vývoj (%)				-2,4	x	x	x
Sušené odtučnené mlieko obs. tuku do 1,5 %	Množstvo (t)	*1	*1	11,7	54,5	98,2	-44,5	-22,0
	Min. cena			250,9	250,9	255,1	-1,6	21,9
	Max. cena			275,0	280,0	329,9	-15,1	11,6
	Priem. cena			260,2	261,9	265,9	-1,5	11,7
	Vývoj (€/100 kg)			-50,5	-4,0	x	x	x
	Vývoj (%)			-16,3	-1,5	x	x	x

*Prameň: Výkaz ML (MPRV SR) 6 – 12, Otz – Oblasť trhu západ (Bratislavský kraj, Trnavský kraj, Trenčiansky kraj, Nitriansky kraj), Ots – Oblasť trhu stred (Žilinský kraj, Banskobystrický kraj), Otv – Oblasť trhu východ (Košický kraj, Prešovský kraj), *1 údaj nezverejňujeme (menej ako trija respondenti); Poznámka: *Údaje za október a september 2021 sú aktualizované k 18. 11. 2021.*

Odbytové ceny mlieka a mliečnych výrobkov v októbri
Ceny sa uvádzajú v €/100 kg bez DPH, množstvo (predané) v t

Názov produktu	Množstvo/ cena	Otz	Ots	Otv	SR spolu		Vývoj v %	
					Október 2021	September 2021	Mesačný	Medziročný
Maslo (80 – 90 % tuku) (najviac 16 % vody)	Množstvo (t)	118,0	276,9	240,6	635,5	739,7	-14,1	-18,8
	Min. cena	450,88	244,85	431,11	244,85	245,35	-0,2	-0,1
	Max. cena	960,00	545,39	596,06	960,00	876,25	9,6	59,4
	Priem. cena	487,13	535,24	571,39	540,00	501,01	7,8	11,7
	Vývoj (€/100 kg)	33,53	47,71	31,78	38,99	x	x	x
	Vývoj (%)	7,4	9,8	5,9	7,8	x	x	x
Maslo čerstvé formované, 100 - 250 g balenie (16 % vody)	Množstvo (t)	106,6	265,8	175,6	547,9	655,3	-16,4	-22,3
	Min. cena	450,03	457,90	557,75	450,03	420,00	7,2	10,8
	Max. cena	977,78	545,07	648,04	977,78	968,33	1,0	50,9
	Priem. cena	489,65	535,89	573,47	538,94	495,73	8,7	13,1
	Vývoj (€/100 kg)	34,77	49,09	42,60	43,20	x	x	x
	Vývoj (%)	7,6	10,1	8,0	8,7	x	x	x
Maslo bloky (16 % vody)	Množstvo (t)	11,4	9,5	61,3	82,2	79,8	3,0	6,9
	Min. cena	446,32	460,15	569,95	446,32	431,80	3,4	5,3
	Max. cena	906,67	619,02	575,12	906,67	600,00	51,1	54,5
	Priem. cena	463,56	567,73	569,99	554,99	549,99	0,9	0,8
	Vývoj (€/100 kg)	18,50	-2,64	0,43	4,99	x	x	x
	Vývoj (%)	4,2	-0,5	0,1	0,9	x	x	x
Syry spolu (bez tavených syrov)	Množstvo (t)	1 252,2	399,8	379,1	2 031,1	2 114,5	-3,9	-3,7
	Min. cena	216,43	208,33	273,54	208,33	192,42	8,3	5,6
	Max. cena	515,18	1 000,00	943,06	1 000,00	1 000,00	0,0	0,0
	Priem. cena	392,35	531,65	366,91	415,02	415,72	-0,2	3,2
	Vývoj (€/100 kg)	3,22	14,15	-14,95	-0,70	x	x	x
	Vývoj (%)	0,8	2,7	-3,9	-0,2	x	x	x
Syry vyrobené len z kravského mlieka	Množstvo (t)	1 148,0	248,9	339,6	1 736,4	1 788,4	-2,9	-3,7
	Min. cena	216,43	208,33	273,54	208,33	192,42	8,3	5,6
	Max. cena	515,18	1 000,00	943,06	1 000,00	1 000,00	0,0	0,0
	Priem. cena	384,92	532,45	349,78	399,19	399,26	0,0	2,8
	Vývoj (€/100 kg)	2,59	24,71	-18,52	-0,07	x	x	x
	Vývoj (%)	0,7	4,9	-5,0	0,0	x	x	x
Bryndza zimná 125 – 250 g balenie	Množstvo (t)	*1	94,8	*1	166,2	106,3	56,3	-23,4
	Min. cena		373,00		373,00	373,00	0,0	0,0
	Max. cena		559,96		690,00	690,00	0,0	-8,4
	Priem. cena		495,63		490,92	441,75	11,1	4,5
	Vývoj (€/100 kg)		116,44		49,16	x	x	x
	Vývoj (%)		30,7		11,1	x	x	x
Bryndza zimná voľná (3 – 5 – 10 kg bal.)	Množstvo (t)	26,0	24,0	*1	51,6	50,7	1,8	5,8
	Min. cena	416,60	379,98		379,98	373,00	1,9	15,8
	Max. cena	479,10	540,00		666,29	675,00	-1,3	-1,3
	Priem. cena	464,74	461,92		469,95	434,07	8,3	5,7
	Vývoj (€/100 kg)	25,64	67,52		35,88	x	x	x
	Vývoj (%)	5,8	17,1		8,3	x	x	x
Polotvrde syry	Množstvo (t)	177,1	58,5	22,5	258,2	277,5	-7,0	-5,4
	Min. cena	455,14	459,51	392,29	392,29	428,27	-8,4	16,4
	Max. cena	742,00	644,62	943,06	943,06	822,21	14,7	2,9
	Priem. cena	506,76	546,39	486,65	513,99	520,35	-1,2	0,1
	Vývoj (€/100 kg)	-5,86	27,05	-85,34	-6,36	x	x	x
	Vývoj (%)	-1,1	5,2	-14,9	-1,2	x	x	x
Eidamská tehla, 45 % t. v s.**	Množstvo (t)	30,3	41,0	*1	81,0	91,5	-11,5	-12,3
	Min. cena	399,70	356,92		322,48	331,18	-2,6	3,5
	Max. cena	492,91	647,61		647,61	690,75	-6,3	-2,7
	Priem. cena	463,25	518,44		474,29	465,19	2,0	3,6
	Vývoj (€/100 kg)	-4,13	32,70		9,10	x	x	x
	Vývoj (%)	-0,9	6,7		2,0	x	x	x

*Prameň: Výkaz ML (MPRV SR) 6 – 12; Otz – Oblasť trhu západ (Bratislavský kraj, Trnavský kraj, Trenčiansky kraj, Nitriansky kraj), Ots – Oblasť trhu stred (Žilinský kraj, Banskobystrický kraj), Otv – Oblasť trhu východ (Košický kraj, Prešovský kraj), *1 údaj nezverejňujeme (menej ako traja respondenti); **Poznámka: t. v s. – obsah tuku v sušine; *Údaje za október a september 2021 sú aktualizované k 18. 11. 2021.*

Odbytové ceny mlieka a mliečnych výrobkov v októbri
Ceny sa uvádzajú v €/100 kg bez DPH, množstvo (predané) v t

Názov produktu	Množstvo/ cena	Otz	Ots	Otv	SR spolu		Vývoj v %	
					Október 2021	September 2021	Mesačný	Medziročný
Čerstvé syry	Množstvo (t)	486,3	101,9	152,5	740,7	780,5	-5,1	-4,7
	Min. cena	146,60	208,33	223,38	146,60	159,23	-7,9	-6,1
	Max. cena	372,42	1 000,00	324,13	1 000,00	1 000,00	0,0	0,0
	Priem. cena	255,02	438,45	238,45	276,83	279,42	-0,9	4,6
	Vývoj (€/100 kg)	-2,17	11,47	-1,30	-2,59	x	x	x
	Vývoj (%)	-0,8	2,7	-0,5	-0,9	x	x	x
Hrudka kravská	Množstvo (t)	11,0	85,6	27,0	123,6	164,9	-25,1	31,6
	Min. cena	380,77	287,83	367,33	287,83	296,39	-2,9	4,9
	Max. cena	403,07	1 000,00	412,55	1 000,00	1 000,00	0,0	0,0
	Priem. cena	398,28	400,52	401,14	400,45	385,37	3,9	7,2
	Vývoj (€/100 kg)	28,38	12,47	3,91	15,08	x	x	x
	Vývoj (%)	7,7	3,2	1,0	3,9	x	x	x
Tvarohy	Množstvo (t)	442,1	*1	125,6	573,4	570,0	0,6	-11,7
	Min. cena	216,43		200,49	191,52	192,01	-0,3	-0,4
	Max. cena	372,42		259,07	372,42	445,31	-16,4	-25,6
	Priem. cena	261,28		203,52	248,05	243,45	1,9	0,7
	Vývoj (€/100 kg)	5,00		2,72	4,61	x	x	x
	Vývoj (%)	2,0		1,4	1,9	x	x	x
Tvaroh mäkký, 250 g balenie	Množstvo (t)	205,9	-	32,8	238,7	267,2	-10,7	-28,1
	Min. cena	219,23		156,23	156,23	153,37	1,9	3,7
	Max. cena	277,38		208,21	277,38	276,67	0,3	-0,7
	Priem. cena	251,21		158,08	238,40	230,83	3,3	3,0
	Vývoj (€/100 kg)	10,42		1,50	7,57	x	x	x
	Vývoj (%)	4,3		1,0	3,3	x	x	x
Tvaroh tučný, 250 g balenie	Množstvo (t)	116,8	*1	-	118,4	95,6	23,9	-5,1
	Min. cena	217,13			191,52	192,01	-0,3	-0,4
	Max. cena	372,42			372,42	445,31	-16,4	-25,6
	Priem. cena	254,49			253,65	261,84	-3,1	-3,8
	Vývoj (€/100 kg)	-8,73			-8,20	x	x	x
	Vývoj (%)	-3,3			-3,1	x	x	x
Parené syry spolu	Množstvo (t)	330,8	107,6	*1	447,8	430,2	4,1	12,0
	Min. cena	429,90	360,84		360,84	403,05	-10,5	-20,0
	Max. cena	547,30	1 100,00		1 100,00	1 100,00	0,0	0,0
	Priem. cena	530,02	672,20		563,89	574,19	-1,8	1,7
	Vývoj (€/100 kg)	-4,86	-9,05		-10,30	x	x	x
	Vývoj (%)	-0,9	-1,3		-1,8	x	x	x
Parenica údená	Množstvo (t)	*1	30,6	*1	115,9	112,0	3,5	3,7
	Min. cena		390,00		390,00	390,00	0,0	-20,0
	Max. cena		1 100,00		1 100,00	1 100,00	0,0	12,5
	Priem. cena		607,08		532,69	540,75	-1,5	-2,1
	Vývoj (€/100 kg)		-20,19		-8,05	x	x	x
	Vývoj (%)		-3,2		-1,5	x	x	x
Oštiepok údený, 40 - 50 % t. v s.	Množstvo (t)	*1	3,5	*1	14,3	15,2	-5,6	-50,6
	Min. cena		569,96		437,29	444,42	-1,6	-1,2
	Max. cena		1 100,00		1 100,00	1 100,00	0,0	0,0
	Priem. cena		765,16		521,30	558,63	-6,7	13,6
	Vývoj (€/100 kg)		65,59		-37,32	x	x	x
	Vývoj (%)		9,4		-6,7	x	x	x
Polooštiepok údený 40 - 48 % t. v s.	Množstvo (t)	*1	11,1	*1	34,8	44,1	-21,1	13,1
	Min. cena		605,70		475,19	475,98	-0,2	-1,5
	Max. cena		1 000,00		1 000,00	1 000,00	0,0	83,8
	Priem. cena		609,96		518,77	503,12	3,1	1,0
	Vývoj (€/100 kg)		92,68		15,64	x	x	x
	Vývoj (%)		17,9		3,1	x	x	x

*Prameň: Výkaz ML (MPRV SR) 6 - 12; Otz - Oblasť trhu západ (Bratislavský kraj, Trnavský kraj, Trenčiansky kraj, Nitriansky kraj), Ots - Oblasť trhu stred (Žilinský kraj, Banskobystrický kraj), Otv - Oblasť trhu východ (Košícký kraj, Prešovský kraj), *1 údaj nezverejňujeme (menej ako traja respondenti); Poznámka: t. v s. - obsah tuku v sušine, *Údaje za október a september 2021 sú aktualizované k 18. 11. 2021.*

Odbytové ceny mlieka a mliečnych výrobkov v októbri
Ceny sa uvádzajú v €/100 kg bez DPH, množstvo (predané) v t

Názov produktu	Množstvo/ cena	Otz	Ots	Otv	SR spolu		Vývoj v %	
					Október 2021	September 2021	Mesačný	Medziročný
Tavené syry spolu	Množstvo (t)	28,6	*1	256,7	286,5	292,4	-2,0	-9,1
	Min. cena	363,82		321,26	317,50	300,32	5,7	0,4
	Max. cena	421,09		546,90	546,90	549,38	-0,5	30,2
	Priem. cena	415,74		421,57	420,53	418,89	0,4	2,0
	Vývoj (€/100 kg)	3,68		1,48	1,65	x	x	x
	Vývoj (%)	0,9		0,4	0,4	x	x	x
Tavené syry 70 % t. v. s.	Množstvo (t)	*1	*1	125,5	152,6	167,1	-8,7	-20,6
	Min. cena			321,26	317,50	300,32	5,7	0,4
	Max. cena			445,00	445,00	439,35	1,3	5,0
	Priem. cena			430,48	427,97	420,79	1,7	4,1
	Vývoj (€/100 kg)			8,65	7,18	x	x	x
	Vývoj (%)			2,0	1,7	x	x	x
Tvarohové nátierky, dezerty a krémy	Množstvo (t)	179,1	-	94,8	273,9	264,6	3,5	1,0
	Min. cena	216,67		246,60	216,67	231,67	-6,5	-2,6
	Max. cena	251,07		438,15	438,15	438,14	0,0	37,9
	Priem. cena	236,55		299,36	258,28	269,47	-4,2	2,4
	Vývoj (€/100 kg)	-16,53		4,55	-11,19	x	x	x
	Vývoj (%)	-6,5		1,5	-4,2	x	x	x

*Prameň: Výkaz ML (MPRV SR) 6 - 12; Otz – Oblasť trhu západ (Bratislavský kraj, Trnavský kraj, Trenčiansky kraj, Nitriansky kraj), Ots – Oblasť trhu stred (Žilinský kraj, Banskobystrický kraj), Otv – Oblasť trhu východ (Košický kraj, Prešovský kraj), *1 údaj nezverejňujeme (menej ako traja respondenti); *Údaje za október a september 2021 sú aktualizované k 18. 11. 2021.*

Predaj a odbytové ceny mlieka, smotany, masla a syrov
Predaj konzumného mlieka v októbri

Predaj konzumného mlieka v októbri 2021 vzrástol na 17 867,8 ton (+2,2 %), medziročne bol nižší o 8,6 %. Plnotučného trvanlivého mlieka sa v októbri tohto roka predalo 5 763,8 ton, čo bolo o 4,6 % menej ako v septembri 2021. Predaj polotučného trvanlivého mlieka sa v októbri 2021 zvýšil o 5,9 % na 9 426,5 ton, jeho priemerná odbytová cena vzrástla o 1,3 % na 42,07 €/100 kg.

Predaj konzumnej smotany v októbri

Predaj smotany sa v októbri v porovnaní so septembrom zvýšil o 4,0 % na 1 505,7 ton. Medziročne predaj smotany v septembri klesol o 12,1 %. Kyslej smotany sa v októbri tohto roka predalo spolu 593,6 ton, to bolo o 2,4 % viac ako v septembri 2021. Sladkej 33-percentnej smotany sa v októbri 2021 predalo o 11,1 % viac ako pred mesiacom (394,4 t), jej priemerná odbytová cena sa medzičasne zvýšila na 262,26 €/100 kg (+1,8 %).

Predaj kyslomliečnych výrobkov v októbri

Kyslomliečnych výrobkov predali spracovatelia v októbri 2021 spolu 3 364,9 ton, to bolo o 2,0 % viac ako v septembri. Jogurtov sa predalo 2 321,8 ton, bolo to o 8,2 % viac ako pred mesiacom, medziročne ich predaj klesol o 12,2 %.

Predaj bieleho jogurtu s obs. tuku 3 až 10 % bol medzičasne nižší o 13,4 % vyšší (103,2 t), cena oslabila na 143,12 €/100 kg. Ovocný jogurt s obs. tuku 3 až 10 % bol medzičasne lacnejší o 2,1 % (176,68 €/100 kg), v októbri 2021 sa ho predalo o 5,7 % menej ako pred mesiacom (307,3 t). V porovnaní s októbrom 2020 predaj ovocného jogurtu klesol o 13,7 %.

Acidofilného mlieka v 150 až 250 g balení sa v októbri 2021 predalo o 1,9 % menej ako v septembri (54,8 ton). Cena mierne posilnila na 98,75 €/100 kg (+0,2 %).

Predaj kyslomliečnych nápojov sa v októbri 2021 medzičasne znížil o 9,6 % na celkových 1 043,0 t, v porovnaní so septembrom 2020 sa ich predalo o 12,3 % menej. Ich priemerná cena sa v októbri 2021 zvýšila o 2,5 % na 91,06 €/100 kg, medziročne posilnila o 4,3 %.

Predaj sušených mliečnych výrobkov

V medzičasnom porovnaní sa v októbri 2021 predaj sušených mliečnych výrobkov znížil o 39,9 % na 124,1 ton. Predaj sušeného plnotučného mlieka bol o 41,3 % nižší ako v septembri 2021 (60,1 t), jeho cena klesla na 313,70 €/100 kg (-2,4 %).

Predaj masla v októbri

Predaj masla (80 - 90 % tuku, najviac 16 % vody) dosiahol v októbri 2021 množstvo 635,5 ton, čo bolo o 14,1 % medzičasne menej. Masla v 100 - 250 g balení sa predalo o 16,4 % menej (547,9 ton), jeho odbytová cena sa zvýšila o 8,7 % na 538,94 €/100 kg. Odbytová cena masla v blokoch sa v októbri 2021 mierne posilnila o 0,9 % na 554,99 €/100 kg.

Medziročne predali spracovatelia spolu o 18,8 % masla (80 až 90 % tuku) menej. Predaj masla v blokoch sa medziročne zvýšil o 6,9 % na 82,2 ton.

Predaj syrov v októbri

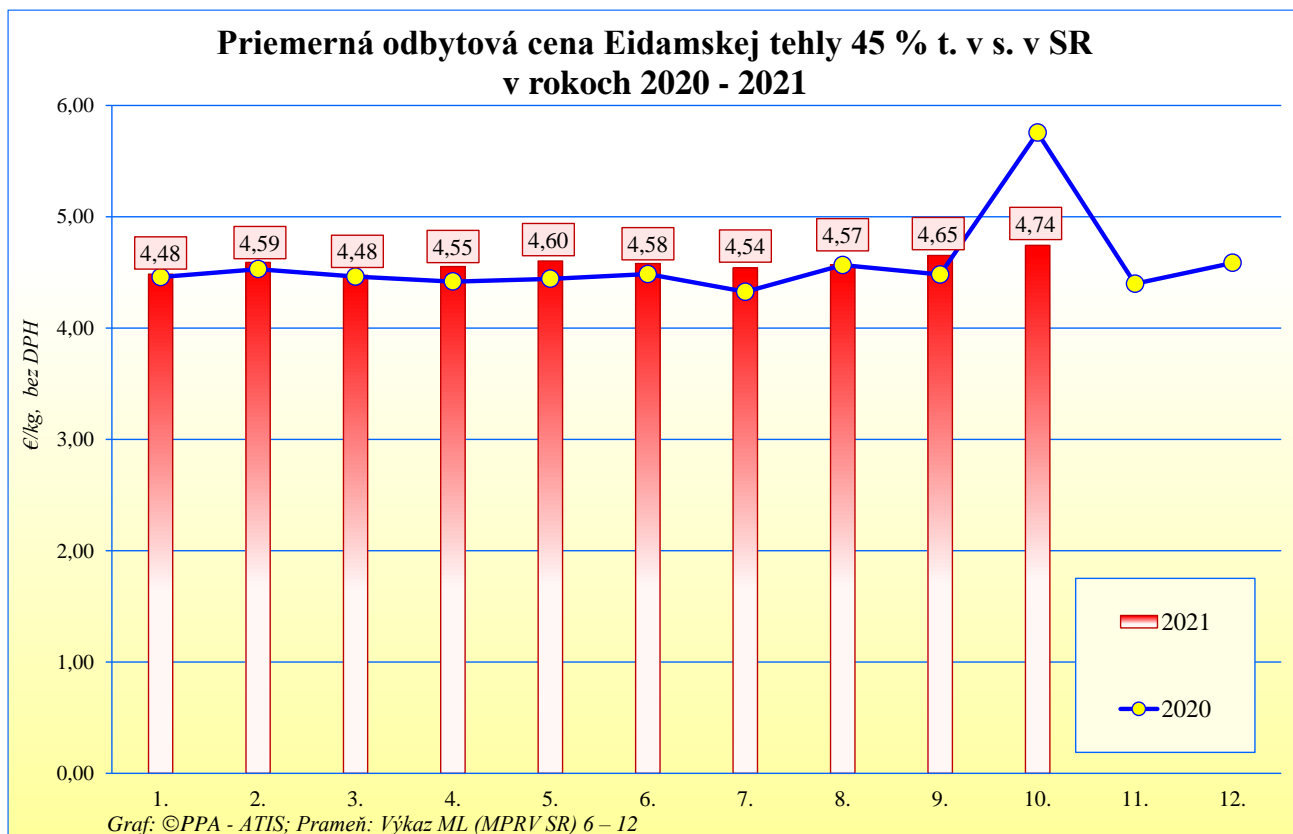
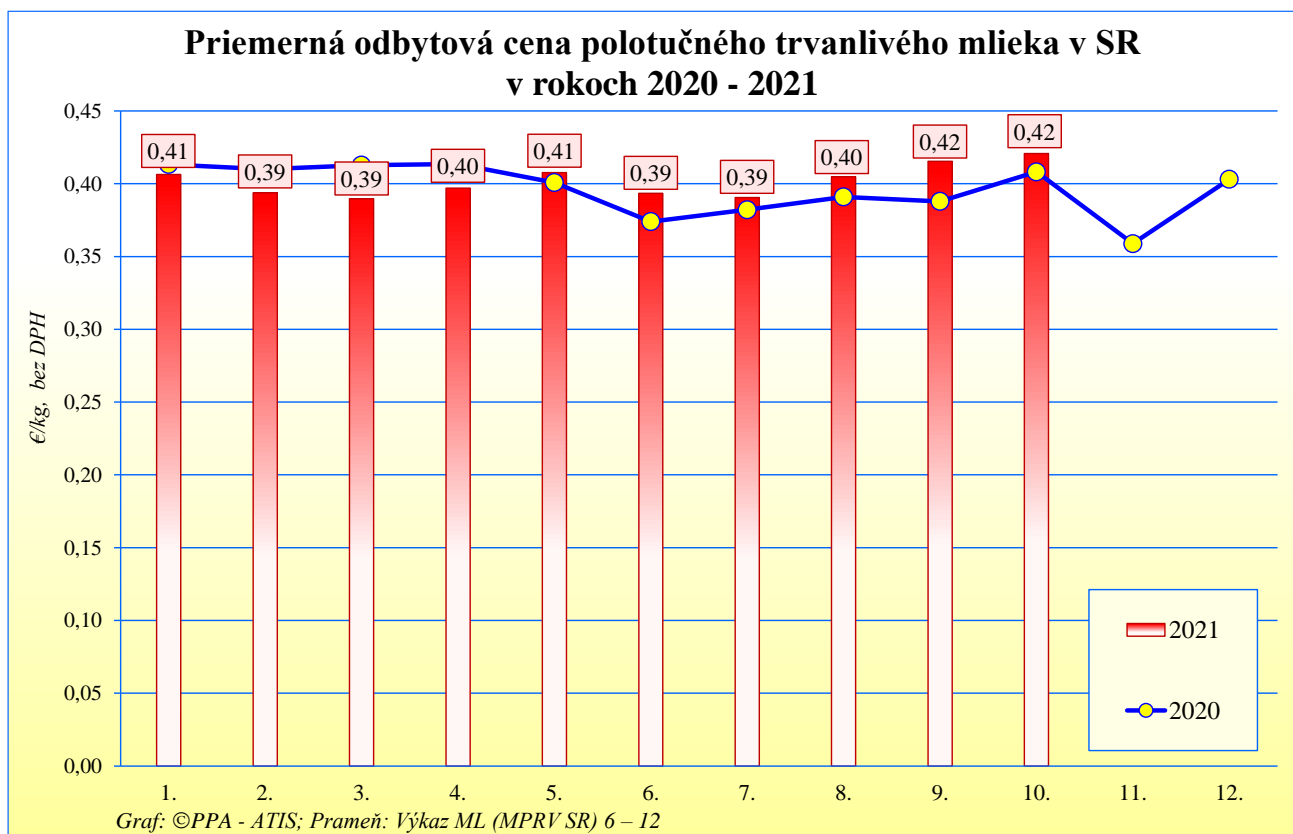
Syrov spolu bez tavených sa v októbri 2021 predalo 2 031,1 ton, to bolo o 3,9 % menej ako v septembri 2021, avšak o 3,7 % menej ako pred rokom. Predaj Eidamskej tehly 45 % t. v. s. sa v októbri 2021 medzičasne znížil o 11,5 % na 81,0 ton. Jej priemerná odbytová cena v októbri mierne posilnila na 474,29 €/100 kg (+2,0 percenta). Čerstvých syrov sa predalo 740,7 ton, bolo to o 5,1 % menej ako v septembri 2021. Tvarohu sa predalo o 0,6 % viac ako v septembri 2021 (573,4 t). Mäkký tvaroh v októbri 2021 zdražel o 3,3 % na 238,40 €/100 kg, cena tučného tvarohu v 250 g balení sa oslabila (-3,1 %), a to na úroveň 253,65 €/100 kg.

V októbri 2021 sa predalo 447,8 ton parených syrov, čo bolo o 4,1 % viac ako v septembri 2021, ale o 12,0 % viac ako pred rokom. Priemerná odbytová cena údenej parenice klesla o 1,5 %.

Tavených syrov sa v októbri 2021 predalo medzičasne o 2,0 percenta menej (286,5 ton). Priemerná odbytová cena tavených syrov 70 t. v. s. bola 427,97 €/100 kg (9. 2021: 420,79 €/100kg; +1,7 percenta). Predaj tvarohových nátierok, dezertov a krémov dosiahol v októbri 2021 úroveň 273,9 t (+3,5 %).

PPA – ATIS

Grafy vývoja odbytových cien mliečnych výrobkov v SR v rokoch 2020 - 2021



Odbytové ceny mlieka a mliečnych výrobkov v 45. týždni 2021

Ceny zisťované v dňoch 15. 11. 2021 – 16. 11. 2021 za 45. týždeň 2021

Ceny sa uvádzajú v €/100 kg bez DPH

Názov produktu	Cena	Otz	Ots	Otv	SR spolu		Vývoj v %	
					45. týždeň 2021	44. týždeň 2021	Týždenný	Medziročný
Polotučné mlieko trvanlivé 1,5 % tuk	Min.	41,00	-	*1	41,00	39,00	5,1	10,8
	Max.	44,00			44,00	44,00	0,0	7,3
	Priem.	42,40			42,47	42,55	-0,2	9,1
Smotana kyslá, (12 – 14 % tuk), 150-250 g balenie	Min.	126,00	-	*1	126,00	128,00	-1,6	1,6
	Max.	200,00			265,00	245,00	8,2	6,0
	Priem.	156,56			162,00	164,63	-1,6	-0,5
Smotana sladká, (30 – 33 % tuk), 100 - 500 g balenie	Min.	*1	*1	*1	253,00	253,00	0,0	-
	Max.				367,00	400,00	-8,3	
	Priem.				268,90	272,64	-1,4	
Maslo čerstvé, 100 – 250 g balenie	Min.	443,00	486,00	528,00	443,00	461,00	-3,9	6,0
	Max.	612,00	665,00	1 024,00	1 024,00	792,00	29,3	54,2
	Priem.	525,01	655,19	674,36	632,90	596,59	6,1	34,3
Maslo čerstvé 250 g balenie	Min.	431,00	*1	*1	431,00	467,00	-7,7	5,1
	Max.	623,00			665,00	621,00	7,1	8,7
	Priem.	534,96			626,99	585,02	7,2	43,4
Maslo bloky, (16 % vody)	Min.	400,00	470,00	*1	400,00	402,00	-0,5	-2,0
	Max.	560,00	660,00		660,00	610,00	8,2	9,1
	Priem.	439,77	619,88		535,18	499,76	7,1	9,8
Tvaroh mäkký, 250 g balenie	Min.	225,00	*1	*1	160,00	156,00	2,6	6,0
	Max.	279,00			560,00	412,00	35,9	59,1
	Priem.	244,60			235,04	240,99	-2,5	-3,4
Tvaroh tučný 250 g balenie, (tuk 38 % a viac)	Min.	228,00	*1	*1	187,00	186,00	0,5	-21,4
	Max.	292,00			297,00	309,00	-3,9	-7,2
	Priem.	257,65			255,72	263,64	-3,0	-12,5
Eidamská tehla, 45 % t. v s.	Min.	376,00	*1	*1	376,00	356,00	5,6	18,2
	Max.	458,00			531,00	533,00	-0,4	0,0
	Priem.	428,02			517,55	527,42	-1,9	-1,0
Parenica neúdená	Min.	523,00	*1	*1	523,00	481,00	8,7	6,7
	Max.	601,00			910,00	910,00	0,0	48,5
	Priem.	536,58			536,74	506,23	6,0	7,0
Parenica údená	Min.	494,00	-	*1	494,00	484,00	2,1	3,3
	Max.	614,00			614,00	631,00	-2,7	1,0
	Priem.	512,45			511,91	506,00	1,2	3,4
Oštiepok údený 40 – 50 % t. v s.	Min.	458,00	*1	*1	458,00	453,00	1,1	1,1
	Max.	600,00			720,00	720,00	0,0	0,0
	Priem.	481,46			487,36	490,92	-0,7	3,9
Polooštiepok údený	Min.	464,00	*1	*1	464,00	471,00	-1,5	-0,2
	Max.	602,00			750,00	750,00	0,0	0,0
	Priem.	542,88			544,21	539,13	0,9	10,0
Bryndza zimná, 125 - 250 g balenie	Min.	469,00	*1	*1	469,00	457,00	2,6	13,8
	Max.	581,00			740,00	740,00	0,0	7,2
	Priem.	520,83			521,39	493,22	5,7	14,4
Bryndza zimná, 2 - 5 - 10 kg (voľná)	Min.	415,00	*1	*1	415,00	407,00	2,0	3,5
	Max.	512,00			725,00	725,00	0,0	7,4
	Priem.	488,62			482,61	498,93	-3,3	-12,9
Sušené plnotučné mlieko, SPM (25 kg vrece)	Min.	*1	-	*1	*1	*1	-	-
	Max.							
	Priem.							

Prameň: PPA – ATIS, Otv - Oblasť trhu západ (Bratislavský kraj, Trnavský kraj, Trenčiansky kraj, Nitriansky kraj), Ots - Oblasť trhu stred (Žilinský kraj, Banskobystrický kraj), Otv - Oblasť trhu východ (Košický kraj, Prešovský kraj). *1 údaj nezverejňujeme (menej ako traja respondenti).

Odbytové ceny mliečnych výrobkov v 45. týždni 2021

Týždenný vývoj: V 45. týždni 2021 bol zaznamenaný pri odbytových cenách vybraných mliečnych výrobkov pohybu cien v rozpätí od -3,3 % do +7,2 %. Najvýraznejšie sa znížila (-3,3 %) cena zimnej bryndze voľnej (482,61 €/100 kg).

Priemerná odbytová cena Eidamskej tehly 45 % t. v s. klesla (-1,9 %) na 517,55 €/100 kg. Odbytová cena balenej zimnej bryndze sa zvýšila o 5,7 % na 521,39 €/100 kg, zimná bryndza voľná zlacnela (-3,3 %). Odbytová cena čerstvého masla v 100 - 250 g balení stúpila na úroveň 632,90 €/100 kg (+6,1 %) a cena masla v 250 g bal. posilnila o 7,2 percenta (626,99 €/100 kg).

Cena masla v blokoch sa zvýšila o 7,1 %, na 535,18 €/100 kg. V 45. týždni 2021 priemerná odbytová cena neúdennej parenice stúpila o 6,0 % (536,74 €/100 kg).

Priemerná odbytová cena údennej parenice sa v 45. týždni tohto roka zvýšila na úroveň 511,91 €/100 kg (+1,2 %),

odbytová cena údeného oštiepka v sledovanom týždni klesla na 487,36 €/100 kg (-0,7 %).

Medziročný vývoj: Priemerné odbytové ceny výrobkov sa medziročne vyvíjali obojsmerne, pokles bol zaznamenaný od -12,9 % do -0,5 %. Nárast cien sa pohyboval v rozpätí od +3,4 % do +43,4 %.

Maslo v 45. týždni 2021 v porovnaní s rovnakým obdobím 2020 zdraželo: v 100 - 250 g balení o 34,3 %, v 250 gram. balení o 43,4 % a maslo v blokoch o 9,8 %.

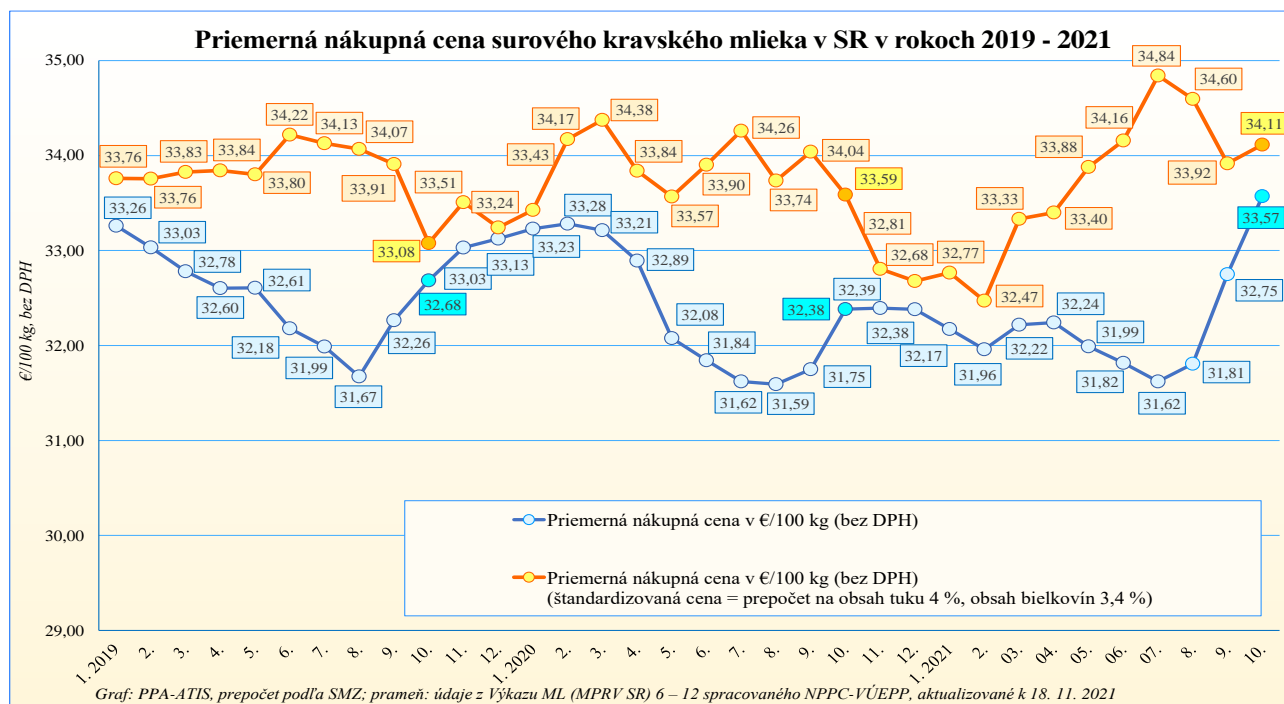
Kyslá smotana (12 - 14 % tuk) bola v 45. týždni 2021 o 0,5 % lacnejšia ako pred rokom.

Medziročný nárast o 14,4 % bol zaznamenaný pri priemernej odbytovej cene zimnej bryndze v 125 - 250 g balení.

V porovnaní s minulým rokom zdražel údený oštiepok (+3,9 %) a priemerná cena polooštiepka medziročne stúpila (+10,0 %).

PPA – ATIS

Priemerná cena surového kravského mlieka na Slovensku v rokoch 2019 - 2021



Priemerná nákupná cena *surového kravského mlieka* (SKM) na Slovensku dosiahla v októbri 2021 úroveň 33,57 €/100 kg. V októbri 2021 bol priemerný obsah tuku v surovom kravskom mlieku 3,85 % a obsah bielkovín dosiahol 3,46 %.

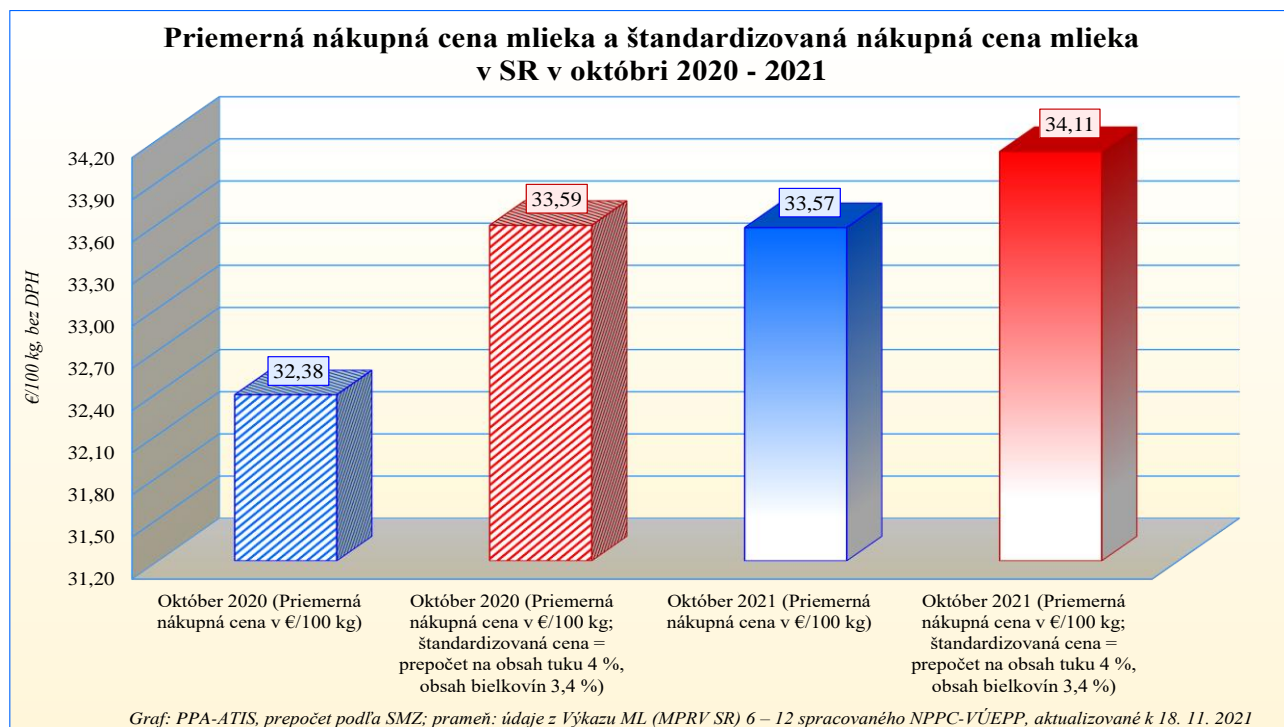
Priemerná nákupná cena SKM bola o 3,7 % vyššia ako v októbri 2020 (10. 2020: 32,38 €/100 kg).

Priemerný obsah tuku v SKM (3,85 %) sa v októbri tohto roka medziročne zvýšil (+2,4 %) a obsah bielkovín v SKM (3,46 %) tiež stúpol (+1,6 %).

Po prepočítaní priemernej nákupnej ceny *mlieka* na obsah tuku 4 % a obsah bielkovín 3,4 % dosiahla cena *mlieka* v októbri 2021 hodnotu 34,11 €/100 kg, v porovnaní so septembrom 2021 sa zvýšila o 0,6 %.

V porovnaní s októbrom minulého roka (10. 2020: 33,59 €/100 kg) bola priemerná nákupná cena *mlieka* (prepočítaná na obsah tuku 4 % a bielkovín 3,4 %) v októbri 2021 vyššia o 1,6 %.

© PPA – ATIS/prepočet podľa SMZ/údaje z Výkazu ML (MPRV SR) 6 – 12 spracovaného NPPC-VÚEPP k 18. 11. 2021



Nákupné ceny kravského mlieka vo vybraných krajinách EÚ
v EUR/100 kg (bez DPH)

Krajina/mesiac	Belgicko	Česko	Nemecko	Francúzsko	Taliansko	Maďarsko	Holandsko	Rakúsko	Poľsko	Slovensko	Vážený priemer EÚ-28 ^{1/}
	Cena v €/100 kg										
10./2020	31,68	30,64	34,70	37,77	35,49	29,40	34,25	39,36	32,51	32,38	35,07
1./2021	32,87	32,76	34,71	36,94	35,97	30,78	35,00	39,32	32,91	32,17	34,94
2./2021	32,87	33,17	34,66	36,48	36,07	30,93	35,00	39,04	33,00	31,96	34,97
3./2021	34,15	32,86	35,58	35,89	36,00	30,57	35,25	38,16	32,84	32,22	35,17
4./2021	35,27	33,25	35,96	36,49	36,00	30,98	36,00	38,12	33,10	32,24	35,52
5./2021	35,56	33,81	35,86	36,28	35,96	31,20	37,50	38,59	33,34	31,99	35,72
6./2021	35,11	34,03	35,98	36,64	35,96	31,16	38,00	38,21	33,22	31,82	35,77
7./2021	35,13	33,61	36,55	37,42	37,21	30,57	37,50	38,83	32,68	31,62	35,99
8./2021	35,73	34,10	36,55	38,12	37,25	31,11	37,75	39,16	33,39	31,81	36,41
9./2021	36,46	34,79	37,96	38,71	37,25	32,01	38,00	39,85	34,52	32,75	37,40
10./2021	40,32	34,46	37,96	40,01	37,25	31,23	39,50	41,20	34,84	33,57	38,00
<i>Vývoj (%) 10. /9. 2021, ⁵odhad</i>	10,6	-0,9	-	3,4	-	-2,4	3,9	3,4	0,9	2,5	1,6
<i>Vývoj (%) 10. 21/10. 20, ⁵odhad</i>	27,3	12,5	9,4	5,9	5,0	6,2	15,3	4,7	7,2	3,7	8,4

*Prameň: Európska komisia (EK), podľa Nariadenia EK č. 2017/1185 (Článok 12a) – Príloha II.4a); Poznámka: ^{1/}vážený priemer nákupnej ceny mlieka, ^{2/}odhadovaná cena - odhad členského štátu, ^{3/}odhad DG AGRI, ^{4/}odhad na základe údajov LTO/národná štatistika, ^{5/}odhad vývoja cien je vypočítaný z odhadovanej ceny v aktuálnom mesiaci roku 2021 a cien mlieka v členských štátoch v roku 2020; údaje EK sú aktualizované ku dňu 17. 11. 2021; *Nákupná cena mlieka v SR za október a september 2021 je aktualizovaná podľa Výkazu ML (MPRV SR) 6 - 12 k 18. 11. 2021.*

Priemerné odbytové ceny mliečnych výrobkov v EÚ
EUR/100 kg (bez DPH)

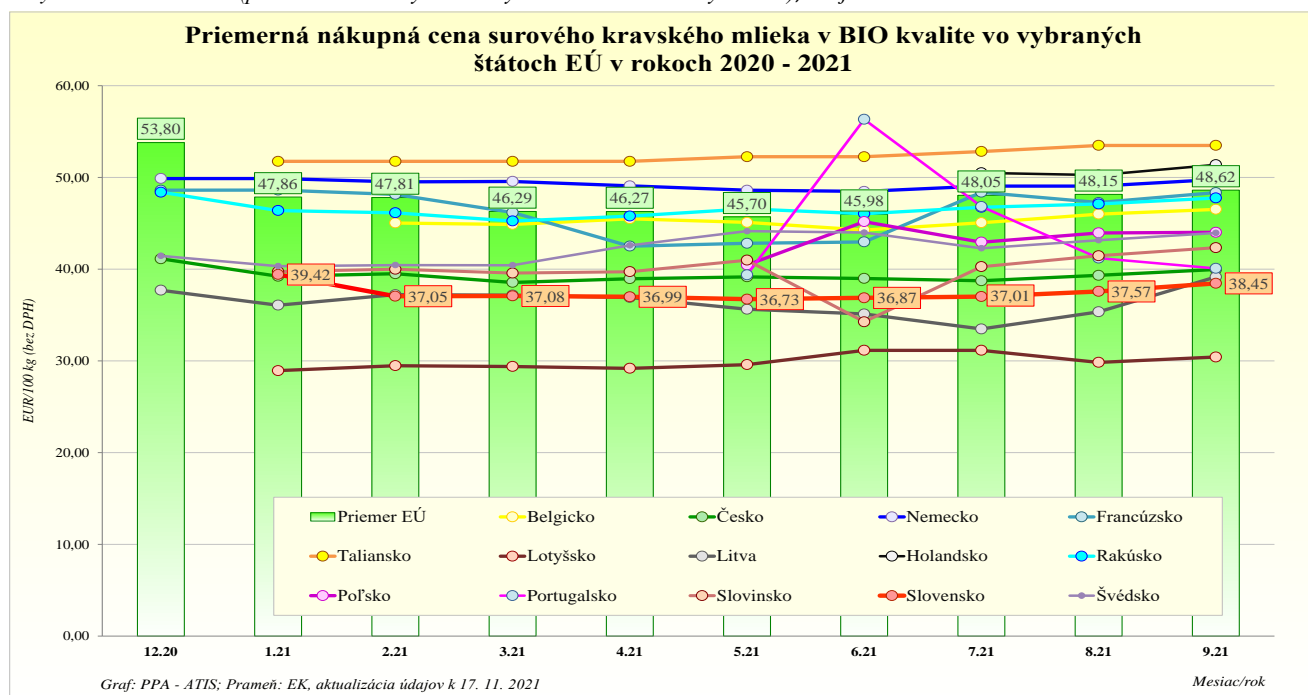
Produkt/dátum	Maslo	Sušené odtučnené mlieko	Sušené plnotučné mlieko	Čedar	Eidam	Gouda	Ementál	Sušená srvátka
15. 11. 2020	348,65	214,89	273,95	309,40	310,08	320,96	478,83	72,55
25.7.2021	393,33	247,21	312,78	316,26	329,72	328,24	486,41	96,56
1.8.2021	393,18	248,17	316,48	324,28	329,77	327,18	484,72	95,18
8.8.2021	393,08	248,53	314,79	324,26	329,54	330,94	479,18	94,48
15.8.2021	395,74	249,32	316,88	324,58	330,13	331,90	483,80	93,54
22.8.2021	394,16	252,13	314,25	325,12	331,19	333,83	485,85	94,87
29. 8. 2021	401,12	251,81	314,66	324,21	329,37	331,36	489,77	95,93
5. 9. 2021	400,53	257,43	318,35	325,54	331,79	334,41	490,03	96,24
12. 9. 2021	404,81	260,40	324,78	322,06	332,31	336,90	484,03	96,76
19. 9. 2021	414,70	263,31	326,25	326,04	337,01	334,73	494,79	97,04
26. 9. 2021	410,96	265,66	328,91	325,52	337,09	335,11	493,53	99,08
3. 10. 2021	427,82	269,09	332,98	326,88	335,41	336,84	488,27	98,12
10. 10. 2021	432,42	273,51	337,29	327,69	341,57	341,23	492,72	98,79
17. 10. 2021	453,57	281,37	342,45	327,89	346,62	343,37	500,37	100,36
24. 10. 2021	476,22	289,43	352,68	327,91	348,84	346,09	490,81	100,13
31. 10. 2021	490,29	292,91	362,79	329,29	352,08	347,86	495,43	102,62
7. 11. 2021	494,37	297,72	366,49	330,15	357,47	355,12	496,62	102,30
14. 11. 2021	523,25	301,99	364,85	330,19	365,17	359,46	494,67	103,03
<i>Týždenný vývoj (%)</i>	5,8	1,4	-0,4	0,0	2,2	1,2	-0,4	0,7
<i>Medziročný vývoj (%)</i>	50,1	40,5	33,2	6,7	17,8	12,0	3,3	42,0

Prameň: Európska komisia; Poznámka: Ceny mliečnych výrobkov hlásené týždenne členskými štátmi EÚ podľa Nariadenia EK 2017/1185 (Článok 11 – Príloha 1.7); Odbytové ceny výrobkov sú v €/100 kg, bez DPH, údaje EK sú aktualizované k 17. 11. 2021.

Nákupné ceny kravského mlieka v BIO kvalite vo vybraných krajinách EÚ

Krajina/Mesiac	Belgicko	Česko	Nemecko	Francúzsko	Taliansko	Cyprus	Lotyšsko	Litva	Holandsko	Rakúsko	Poľsko	Portugalsko	Slovensko	Slovensko	1/Aritmet. priemer EÚ
12. 20	-	41,13	-	-	-	109,70	-	37,70	-	48,39	-	-	-	-	53,80
1. 21	-	39,22	49,88	48,62	51,75	109,70	28,94	36,07	-	46,39	-	-	39,73	39,42	47,86
2. 21	45,03	39,50	49,52	48,15	51,75	109,70	29,48	37,22	-	46,14	-	-	39,99	37,05	47,81
3. 21	44,87	38,55	49,56	46,18	51,75	109,70	29,39	37,17	-	45,25	-	-	39,57	37,08	46,29
4. 21	45,49	38,96	49,08	42,51	51,75	109,70	29,19	36,91	-	45,78	-	-	39,72	36,99	46,27
5. 21	45,10	39,16	48,60	42,82	52,25	109,70	29,59	35,63	-	46,57	40,45	39,38	40,98	36,73	45,70
6. 21	44,27	38,98	48,47	42,97	52,25	103,40	31,15	35,11	-	46,04	45,17	56,33	34,26	36,87	45,98
7. 21	45,06	38,73	49,05	48,38	52,82	109,70	31,15	33,48	50,50	46,74	42,94	46,82	40,27	37,01	48,05
8. 21	46,00	39,32	49,05	47,26	53,49	112,30	29,84	35,35	50,25	47,10	43,95	41,20	41,46	37,57	48,15
9. 21	46,52	39,96	49,78	48,34	53,49	108,93	30,42	39,15	51,38	47,76	44,01	40,08	42,34	38,45	48,62
9./8.21	1,1	1,6	1,5	2,3	-	-3,0	1,9	10,7	2,2	1,4	0,2	-2,7	2,1	2,3	1,0

Prameň: Európska komisia (EK), podľa Nariadenia EK č. 2017/1185 (Článok 12a) – Príloha II.4a); Poznámka: 1/aritmetický priemer nákupnej ceny mlieka v bio kvalite (priemer cien všetkých členských štátov za sledovaný mesiac); údaje EK aktualizované k 17. 11. 2021



Priemerná nákupná cena mlieka v BIO kvalite v EÚ

Priemerná nákupná cena surového kravského mlieka v bio kvalite dosiahla v septembri tohto roka v EÚ úroveň 48,62 €/100 kg (aritmetický priemer cien), medzimesačne vzrástla o 1,0 %. Najvyššiu úroveň mala cena bio mlieka na Cypre (108,93 €/100 kg, -3,0 %).

V Nemecku sa cena bio mlieka zvýšila na úroveň 49,78 €/kg (+1,5 %). V Rakúsku bola cena bio mlieka v septembri na úrovni 47,76 €/100 kg, medzimesačne stúpla o 1,4 %. V septembri sa nákupná cena surového

bio mlieka v Taliansku udržala na hodnote 53,49 €/100 kg. Najnižšiu úroveň v EÚ-27 mala cena bio mlieka v Lotyšsku, a to 30,42 €/100 kg (+1,9 %). V Poľsku sa cena surového mlieka v bio kvalite v porovnaní s augustom tohto roka mierne upevnila o 0,2 % na 44,01 €/100 kg. V Čechách bola v septembri cena bio mlieka na úrovni 39,96 €/100 kg (+1,6 %). Na Slovensku dosiahla nákupná cena mlieka v bio kvalite v septembri tohto roka hodnotu 38,45 €/100 kg, v medzimesačnom porovnaní stúpla o 2,3 %.

PPA - ATIS

Nákupné ceny mlieka v ČR
v Kč/100 l, €/100 l, množstvo mlieka v tis. l, (bez DPH)

	Min., max., priemerná cena v Kč/100 l			Nakúpené množstvo/Priem. obsah tuku v %/ Priem. obs. bielkovín v %			Priemerná cena v €/100 l
	Min. cena	Max. cena	Priem. cena	Množstvo v tis. litroch	Priem. obsah tuku v %	Priem. obsah bielkovín v %	
August 2021	864,00	919,00	886,00	224 498,0	3,75	3,36	34,79
September 2021	849,00	935,00	902,00	213 218,0	3,82	3,41	35,52
Október 2021	880,00	1 000,00	925,00	217 303,0	3,90	3,47	¹⁾ 36,28
Vývoj 10. 21/9. 2021 v %	3,7	7,0	2,5	1,9	2,1	1,8	2,1

Prameň: Oddelení státní statistické služby Mze ČR;
Poznámka: ¹⁾Cena prepočítaná priemerným kurzom ECB za október 2021, 1 € = 25,496 CZK
Odbytové ceny mlieka a mliečnych výrobkov v ČR
v Kč/l (kg), v €/l (kg), (bez DPH)

Výrobok	Október 2020	September 2021	Október 2021	Vývoj (%) 10./9.2021	Vývoj (%) 10.2021/2020	Priemerná cena v €/l (kg)
Mlieko polotučné trv., tuk 1,5 – 1,8 %	*	*	13,72	-	-	0,54
Mlieko plnotučné čerstvé, tuk min. 3,5 %	10,26	10,58	11,19	5,8	9,1	0,44
Mlieko polotučné čerstvé, tuk 1,5 – 1,8 %	13,98	14,21	14,34	0,9	2,6	0,56
Jogurt biely do 4,5 % tuku	11,66	11,8	11,86	0,5	1,7	0,47
Jogurt ochutený v obaloch do 1 kg	25,54	26,3	27,00	2,7	5,7	1,06
Maslo v spotrebiteľ. bal., obs. tuku ≥ 82 %	35,05	35,25	35,44	0,5	1,1	1,39
Tvaroh mäkký, odtučnený, nízkotučný až tučný v spotrebiteľskom bal. do 500 g	125,2	128,59	136,05	5,8	8,7	5,34
Syry eidamského typu do 30 % t. v s.	41,34	43,64	42,61	-2,4	3,1	1,67
Syry eidamského typu nad 40 % t. v s.	83,54	85,75	88,29	3,0	5,7	3,46
Syry ementálskeho typu 45%+ t. v s.	98,7	98,99	98,94	-0,1	0,2	3,88
Syry tavené 40 - 70% t. v s.	*	*	*	-	-	-
Sušené odtučnené mlieko, bal. ≥ 25 kg	91,67	90,35	91,77	1,6	0,1	3,60
Sušené plnotučné mlieko, bal. ≥ 25 kg	57,8	66,5	68,25	2,6	18,1	2,68
Maslo v blokoch, obsah tuku ≥ 82 %	*	83,11	82,3	-1,0	-	-

*Prameň: Oddelení státní statistické služby Mze ČR; *- údaje sa nemôžu zverejniť z dôvodu ochrany dôvernosti údajov podľa č. 89/1995 Sb., o státní statistické službě, v znení neskorších predpisov, Poznámka: Ceny prepočítané priemerným kurzom ECB za október 2021, 1 € = 25,496 CZK*
Odbytové ceny sušeného mlieka a mliečnych výrobkov v 46. týždni 2021 v ČR
Ceny sa uvádzajú v Kč/kg (bez DPH)

Výrobok	Predané množstvo v 45. týždni v tonách	Predané množstvo v 46. týždni v tonách	Cena v 45. týždni 2021	Cena v 46. týždni 2021	Týždenný vývoj cien v %	Priemerná cena v €/kg
Mlieko polotučné, UHT, 1,5 % tuk	2 209,8	2 625,0	10,60	11,35	7,0	0,45
Sušená srvátka bez pridaného cukru, bal. vo vreciach po 25 kg	344,7	543,4	25,11	25,39	1,1	1,00
Sušené odtučnené mlieko tuk do 1,0 %, balené vo vreciach po 25 kg	359,4	265,0	68,79	70,78	2,9	2,79
Sušené plnotučné mlieko tuk 26 %, balené vo vreciach po 25 kg	27,8	46,3	81,39	85,11	4,6	3,35
Maslo v spotrebiteľskom bal., 250 g tuk minimálne 82 %, voda max. 16 %	274,1	286,6	150,20	149,92	-0,2	5,90
Maslo v 10 - 25 kg blokoch tuk minimálne 82 %, voda max. 16 %	6,9	2,6	131,90	139,37	5,7	5,48
Smotana na šľahanie - gastro balenie tuk min. 30 %, balenie > 1 kg	97,6	73,1	60,39	62,40	3,3	2,46
Smotana na šľahanie, spotreb. bal., 150 – 300 g tuk min. 30 %	139,1	280,4	62,63	63,06	0,7	2,48
Syr ementálskeho typu, t. v s. 40 - 50 %, s vysokodohrievanou syreninou	8,2	4,5	129,43	129,34	-0,1	5,09
Syr Gouda	7,9	5,2	100,89	105,75	4,8	4,16
Eidam 40 - 45 %, balenie blok, tehla	22,1	25,4	100,58	94,02	-6,5	3,70
Eidam 30 % tuk minimálne 30 %, balenie blok, tehla	195,1	83,2	90,97	93,08	2,3	3,66

Prameň: Státní zemědělský intervenční fond - SZIF, TIS ČR
Ceny prepočítané kurzom ECB zo dňa 19. 11. 2021, 1 € = 25,413 CZK

Nákupné ceny a množstvo nakúpeného kravského mlieka v Maďarsku
Tony, v HUF/kg (bez DPH)

	Október 2020	September 2021	Október 2021	Index 10. 2021/9. 2021	Index 9. 2021/2020	Priemerná cena v €/1 kg
Extra	106,68	113,04	116,60	109,3	103,1	0,32
Neštandard	88,42	96,30	98,68	111,6	102,5	0,27
Priemer	106,48	112,65	116,41	109,3	103,3	0,32

Prameň: AKI – PIAC Budapešť
Priemerný kurz ECB za október 2021, 1 € = 360,822 HUF
Odbytové ceny mlieka a mliečnych výrobkov v Maďarsku
v HUF/l, kg (bez DPH)

Výrobok	46. týždeň 2020	45. týždeň 2021	46. týždeň 2021	Index 46. /45. 2021	Index 46. 21/ 20	Priemerná cena v €/l, kg
Konzum. mlieko 2,8 %, PE vrecká, (1 bal.) ^{1/}	170,13	182,01	182,05	107,0	100,0	0,49
Konzum. mlieko 2,8 %, (krabica, 1 l) ^{1/}	179,36	185,53	188,15	104,9	101,4	0,51
Mlieko pasterizované 2,8 %, (krabica, 1 l) ^{1/}	184,07	195,92	195,72	106,3	99,9	0,53
Mlieko pasterizované 1,5 %, (krabica, 1 l) ^{1/}	159,59	167,73	170,12	106,6	101,4	0,46
Maslo 80 % balené 120 g	1 818,94	1 882,37	1 936,68	106,5	102,9	5,27
Maslový tuk	1 079,11	1 123,72	1 103,69	102,3	98,2	3,00
Tvaroh	775,65	776,33	784,40	101,1	101,0	2,13
Smotana kyslá, 20 % obsah tuku	509,55	527,07	525,07	103,0	99,6	1,43
Jogurt biely	277,83	285,19	284,65	102,5	99,8	0,77
Jogurt ovocný	376,60	392,26	407,97	108,3	104,0	1,11
Kefír	247,50	269,31	266,79	107,8	99,1	0,73
Syr Trappista	1 325,42	1 384,51	1 365,23	103,0	98,6	3,71
Tavený syr	1 206,31	1 251,89	1 226,10	101,6	97,9	3,33

Prameň: AKI – PIAC Budapešť
Ceny prepočítané kurzom ECB zo dňa 19. 11. 2021, 1 € = 367,80 HUF
Poznámka: ^{1/}odbytové ceny mlieka z veľkoobchodu
Odbytové ceny masla a sušeného mlieka v Poľsku
v PLN/100 kg, v €/kg (bez DPH)

Výrobok	10. 10. 2021	17. 10. 2021	31. 10. 2021	7. 11. 2021	Vývoj cien 7. 11. /31. 11. 2021 (%)	Cena v €/kg
Maslo v blokoch, 16 % vody	2 089,49	2 162,90	2 355,33	2 372,11	0,7	5,15
Maslo balené, 16 % vody	2 208,02	2 348,07	2 417,73	2 534,76	4,8	5,51
Sušené plnotučné mlieko	1 455,58	1 459,51	1 457,70	1 524,67	4,6	3,31
Sušené odtučené mlieko	1 190,88	1 208,68	1 228,11	1 208,13	-1,6	2,62
Zahustené nesladené mlieko	635,51	629,49	599,23	624,40	4,2	1,36
Srvátka v prášku	426,38	434,51	439,65	415,46	-5,5	0,90

Prameň: Ministerstvo roľníctva i rozvoju wsi
Ceny prepočítané kurzom ECB zo dňa 5. 11. 2021, 1 € = 4,6037 PLN
Odbytové ceny syrov a tvarohu v Poľsku
v PLN/100 kg, v €/kg (bez DPH)

Výrobok	10. 10. 2021	17. 10. 2021	31. 10. 2021	7. 11. 2021	Vývoj cien 7. 11. /31. 11. 2021 (%)	Cena v €/kg
Syr Eidam 45 % t. v s.	1 562,75	1 609,37	1 683,66	1 692,96	0,6	3,68
Syr Gouda 45 % t. v s.	1 583,45	1 597,55	1 670,97	1 719,32	2,9	3,73
Čedar 45 % t. v .s	1 590,54	1 643,72	1 740,71	1 777,30	2,1	3,86
Syr Ementálskeho typu	1 712,92	1 705,45	1 823,58	1 824,36	0,0	3,96
Syry Podlaski, Zamojski, Morski	1 590,95	1 659,55	1 730,90	1 758,35	1,6	3,82
Syry typu Mozzarella	1 590,51	1 617,61	1 641,75	1 638,40	-0,2	3,56
Syry typu Feta	1 165,51	1 185,04	1 211,68	1 216,69	0,4	2,64
Plesňové syry	2 175,77	2 223,08	2 199,94	2 239,71	1,8	4,87
Tvaroh min. 40 % t. v s.	1 016,46	1 024,14	1 063,63	1 054,89	-0,8	2,29

Prameň: Ministerstvo roľníctva i rozvoju wsi
Ceny prepočítané kurzom ECB zo dňa 5. 11. 2021, 1 € = 4,6037 PLN

Spotrebiteľské ceny mliečnych výrobkov v SR v rokoch 2020 - 2021
v EUR s DPH/m. j. (l, kg, ks)

Výrobok	M. J.	2020	2021					10. 21/20 vývoj v %
		10.	6.	7.	8.	9.	10.	
Pasterizované polotučné mlieko	l l	0,77	0,80	0,79	0,80	0,80	0,81	4,8
Trvanlivé polotučné mlieko	l l	0,70	0,73	0,72	0,73	0,73	0,74	5,8
Pasterizované plnotučné mlieko	l l	0,91	0,91	0,92	0,92	0,92	0,94	2,4
Trvanlivé plnotučné mlieko	l l	0,89	0,92	0,91	0,91	0,92	0,92	2,6
Sušené mlieko pre dojčenskú výživu	400 g	7,28	7,21	7,21	7,14	7,15	7,19	-1,3
Sušené mlieko polotučné	400 g	4,96	5,08	5,10	5,13	5,14	5,14	3,6
Ovocný jogurt	150 ml	0,37	0,35	0,36	0,38	0,38	0,38	3,5
Mlieko kyslé (acidofilné, zakysanka)	1 ks	0,72	0,74	0,75	0,75	0,76	0,76	5,7
Smotana na šľahanie	250 ml	1,23	1,22	1,22	1,22	1,24	1,24	1,4
Kyslá smotana	250 ml	0,74	0,75	0,76	0,78	0,78	0,78	6,0
Maslo nátierkové	200 g	1,16	1,17	1,18	1,20	1,19	1,18	2,4
Syr Eidamská tehla	1 kg	7,16	6,87	6,95	7,20	7,11	7,37	3,0
Tavený lahôdkový syr	100 g	0,90	0,90	0,93	0,93	0,89	0,90	0,2
Oštiepok údený	1 kg	11,31	11,83	11,58	11,90	11,69	11,71	3,6
Plesňový syr (Niva alebo iný)	1 kg	10,65	11,27	11,41	11,40	11,31	10,92	2,6
Tvaroh	250 g	1,19	1,21	1,22	1,19	1,21	1,22	2,4
Bryndza	125 g	1,20	1,19	1,22	1,23	1,22	1,22	1,5
Čerstvé maslo	125 g	1,15	1,23	1,22	1,24	1,20	1,30	13,4

Prameň: ŠÚ SR; Poznámka: ¹⁾Údaje aktualizované za september 2021
Vývoj spotrebiteľských cien mliečnych výrobkov v októbri 2021

Medziročný vývoj: V októbri 2021 bol zaznamenaný pri spotrebiteľských cenách vybraných mliečnych výrobkov pohyb cien v rozpätí od -1,3 % do +13,4 %.

Konzumné mlieko: Priemerná spotrebiteľská cena pasterizovaného polotučného mlieka sa v porovnaní s októbrom 2020 zvýšila o 4,8 %. V októbri 2021 sa cena pasterizovaného plnotučného mlieka v porovnaní s predchádzajúcim rokom tiež zvýšila o 2,4 %. Cena trvanlivého plnotučného mlieka medziročne stúpila o 2,6 % na 0,92 €/l.

Sušené mlieko: Spotrebiteľská cena sušeného mlieka pre dojčenskú výživu bola v októbri 2021 o 1,3 % nižšia ako pred rokom (7,19 €/400 g). Sušené polotučné mlieko bolo medziročne drahšie o 3,6 % (5,14 €/400 g).

Jogurt a smotana: V októbri 2021 dosiahla cena ovocného jogurtu úroveň 0,38 €/150 ml a bola o 3,5 % vyššia ako v októbri 2020. Acidofilné mlieko/zakysanka stáli 0,76 €/1 ks. Smotana na šľahanie v 250 ml balení v porovnaní s októbrom mi-

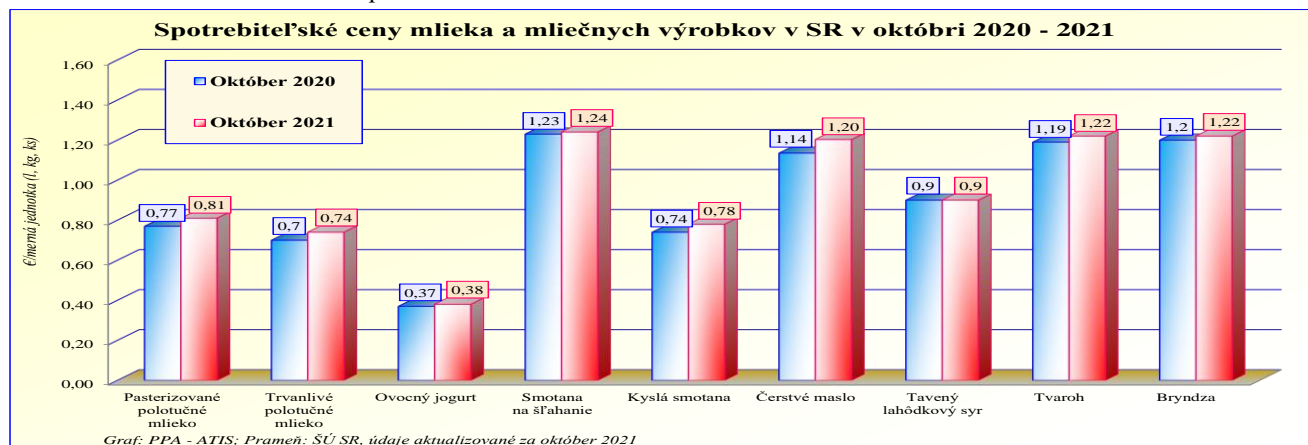
nulého roka zdražela o 1,4 %. Cena kyslej smotany v 250 ml balení v októbri 2021 medziročne výrazne posilnila na úroveň 0,78 €/250 ml (+6,0 %).

Maslo a nátierkové maslo: Priemerná spotrebiteľská cena čerstvého masla sa v októbri 2021 zvýšila na 1,30 €/125 g (+13,4 %). V októbri 2021 bolo nátierkové maslo (1,18 €/200 gramov) o 2,4 % drahšie ako v októbri 2020.

Syry, tvaroh a bryndza: Cena tvarohu sa medziročne zvýšila (1,22 €/250 g). Spotrebiteľská cena bryndze (1,22 €/125 gramov) bola v porovnaní s minulým rokom tiež vyššia. Eidamská tehla v porovnaní s októbrom 2020 zdražela o 3,0 % (7,37 €/kg).

Cena taveného lahôdkového syra sa medziročne nezmenila (0,90 €/100 g). Údený oštiepok bol cenovo na úrovni 11,71 €/kg (+3,6 %). Plesňový syr bol o 2,6 % drahší ako v októbri 2020 (10,92 €/kg).

PPA – ATIS


Vydavateľ:

 Pôdohospodárska platobná agentúra
 Odbor agrárnych informácií - ATIS
 Hraničná 12
 815 26 Bratislava
 ISSN 1336 - 4391

Komoditný manažér:

 Ing. Katarína Prachárová
 Mobil: 0918/612 197
 e-mail: Katarina.Pracharova@apa.sk

© Rozmnožovanie a využívanie informácií je možné len po písomnej dohode s Pôdohospodárskou platobnou agentúrou (PPA). Všetky trhové informácie sú spracované s najväčšou starostlivosťou. Informácie, obsiahnuté v tomto materiáli sa zakladajú na informačných zdrojoch, o ktorých sme presvedčení, že sú hodnoverné. Za úplnosť a správnosť uvádzaných informácií sa PPA - ATIS nezaručuje, ako aj nezodpovedá za škody vzniknuté na základe ich využívania.