

Správa o trhu s mliekom a mliečnymi výrobkami za jún 2021

Číslo 7/2021

Ročník XXVI.

28. 7. 2021

ATIS na INTERNETE

<http://www.apa.sk>

Fax: 02/53 412 180

E-mail: atis@apa.sk

V tomto čísle:

- Nákupná cena mlieka sa v júni oslabila na 31,82 €/100 kg
Nákupná cena mlieka od nákupcov
- Nákupné ceny a množstvo nakúpeného mlieka od producentov v júni

Nákupné ceny a množstvo nakúpeného mlieka od nákupcov v júni
- Odbytové ceny mlieka a mliečnych výrobkov v júni
- Predaj a odbytové ceny mlieka, smotany, masla a syrov
- Grafy vývoja odbytových cien mliečnych výrobkov v SR v rokoch 2020 až 2021
- Odbytové ceny mlieka a mliečnych výrobkov v 28. týždni 2021
- Priemerná cena surového kravského mlieka na Slovensku v rokoch 2019 až 2021
- Nákupné ceny kravského mlieka vo vybraných krajinách EÚ

Priemerné odbytové ceny mliečnych výrobkov v EÚ
Nákupné ceny mlieka v ČR
- Odbytové ceny mlieka a mliečnych výrobkov v ČR

Odbytové ceny sušeného mlieka a mliečnych výrobkov v 28. týždni 2021 v ČR
- Nákupné ceny a množstvo nakúpeného kravského mlieka v Maďarsku
Odbytové ceny mlieka a mliečnych výrobkov v Maďarsku

Odbytové ceny masla a sušeného mlieka v Poľsku
Odbytové ceny syrov a tvarohu v Poľsku
- Spotrebiteľské ceny mliečnych výrobkov v SR v rokoch 2020 - 2021

Vývoj odbytových cien (28. týždeň 2021)

Maslo čerstvé, 100 - 250 g bal.	↗
Maslo bloky 16 % vody	↘
Eidamská tehla, 45 % t. v s.	↘
Tvaroh mäkký, 250 g bal.	↗



ISSN 1336-4391

Ponuka a dopyt

Surové kravské mlieko - nákup surového kravského mlieka sa v júni medzi-mesačne znížil o 6,8 %, priemerná nákupná cena surového kravského mlieka oslabila na 31,82 €/100 kg (-0,6 %).

Maslo - predaj masla (80 - 90 % tuku, najviac 16 % vody) dosiahol v júni 2021 množstvo 731,7 ton, čo bolo o 2,2 % medzi-mesačne menej. Odbytová cena masla v 100 až 250 g bal. sa znížila o 0,5 % na 482,66 €/100 kg.

Syry - syrov spolu bez tavených sa v júni 2021 predalo 2 170,1 ton, to bolo o 4,1 percenta menej ako v máji 2021. Priemerná odbytová cena Eidamskej tehly 45 % t. v s. v júni oslabila na 458,01 €/100 kg (-0,5 %).
PPA – ATIS

Nákupná cena mlieka sa v júni oslabila na 31,82 €/100 kg

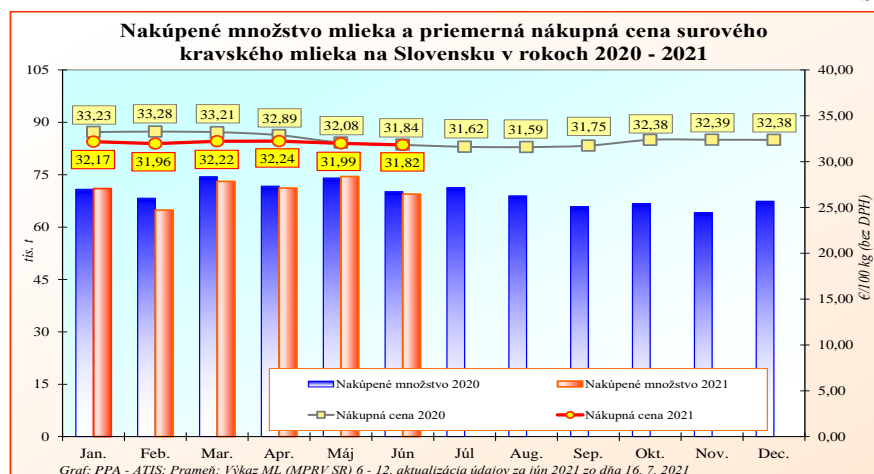
V júni 2021 nakúpili spracovatelia od producentov spolu 69 464 ton surového kravského mlieka, čo bolo o 6,8 % menej ako v máji. Mlieka Q. triedy sa nakúpilo medzi-mesačne o 6,4 %, menej, spolu 53 228 ton. Nákup mlieka 1. triedy kvality dosiahol v júni 2021 spolu 15 220 ton (-10,4 %), neštandardného mlieka sa v júni nakúpilo 1 016 ton (+56,5 %). Na júnovom nákupe sa mlieko Q. triedy podieľalo 76,6 %, mlieka 1. triedy kvality bolo 21,9 % a neštandardné mlieko tvorilo 1,5 % z nákupu.

Medziročne nakúpili v júni 2021 spracovatelia surového kravského mlieka spolu o 1,0 % menej. V porovnaní s rovnakým obdobím 2020 nákup mlieka Q. triedy klesol o 4,2 %, ale mlieka 1. triedy kvality sa nakúpilo o 10,3 % viac ako vlni. Nákup neštandardného mlieka v júni 2021 medzi-ročne stúpol o 25,6 %.

Medzi-mesačný vývoj cien: Priemerná nákupná cena surového kravského mlieka sa v júni 2021 opäť mierne znížila na úroveň 31,82 €/100 kg (-0,6 %). Cena mlieka Q. triedy klesla v júni 2021 na 31,94 €/100 kg (-0,8 %). Nákupná cena mlieka 1. triedy (31,62 €/100 kg) sa v porovnaní s májom 2021 zvýšila o 0,7 %.

Medzi-ročný vývoj cien: V porovnaní s júnom 2020 bola priemerná nákupná cena surového kravského mlieka nižšia o 0,1 %. Cena mlieka Q. triedy kvality medzi-ročne oslabila o 0,3 %. Mlieko 1. triedy bolo medzi-ročne drahšie o 0,8 %.

PPA – ATIS



Nákupná cena mlieka od nákupcov

V júni 2021 sa priemerná nákupná cena mlieka od nákupcov mierne znížila na úroveň 32,15 €/100 kg (-0,9 %). Spracovatelia nakúpili v júni 2021 spolu od nákupcov 28 507 ton surového mlieka, čo bolo o 4,0 % menej ako v máji 2021. Medzi-ročne bol nákup mlieka od nákupcov nižší o 3,0 %.

PPA – ATIS

Nákupné ceny a množstvo nakúpeného mlieka od producentov v júni
Ceny sa uvádzajú v €/100 kg bez DPH

Názov produktu	Množstvo/ cena	Otz	Ots	Otv	SR spolu		Vývoj v %	
					Jún 2021	Máj 2021	Mesačný	Medziročný
Surové kravské mlieko, Q. trieda	Množstvo (t)	28 179	12 298	12 752	53 228	56 863	-6,4	-4,2
	Min. cena	30,85	30,11	31,26	30,11	29,00	3,8	6,4
	Max. cena	33,02	35,63	33,51	35,63	39,80	-10,5	3,1
	Priem. cena	31,67	32,36	32,16	31,94	32,21	-0,8	-0,3
	Vývoj ceny v %	-0,6	-0,9	-1,4	*2	x	x	x
Surové kravské mlieko, 1. trieda	Množstvo (t)	8 505	2 877	3 838	15 220	16 977	-10,4	10,3
	Min. cena	28,58	28,62	30,87	28,58	24,46	16,8	33,9
	Max. cena	33,00	33,41	36,41	36,41	33,51	8,7	-1,8
	Priem. cena	31,19	31,34	32,80	31,62	31,41	0,7	0,8
	Vývoj ceny v %	1,2	-0,3	0,1	*2	x	x	x
Surové kravské mlieko, neštandard	Množstvo (t)	146	128	741	1 016	649	56,5	25,6
	Min. cena	22,08	16,00	19,71	16,00	11,29	41,7	16,7
	Max. cena	32,04	37,51	30,56	37,51	37,59	-0,2	13,6
	Priem. cena	25,04	32,94	27,76	28,02	27,59	1,6	10,2
	Vývoj ceny v %	-9,8	-8,6	10,5	*2	x	x	x
Surové kravské mlieko spolu	Množstvo (t)	36 830	15 303	17 331	69 464	74 489	-6,8	-1,0
	Obsah tuku v %	3,65	3,69	3,63	3,65	3,71	-1,5	-0,5
	Obsah biel. v %	3,27	3,29	3,23	3,26	3,30	-1,0	-1,4
	Min. cena	28,04	30,33	31,47	28,04	29,00	-3,3	31,3
	Max. cena	33,01	35,63	33,03	35,63	39,80	-10,5	3,8
	Priem. cena	31,53	32,17	32,11	31,82	31,99	-0,6	-0,1
	Vývoj ceny v %	-0,2	-0,8	-1,2	*2	x	x	x
**Surové kravské mlieko spolu	Odhadovaná cena na nasledu- júci mesiac (júl)	30,48	33,00	32,18	31,48	x		
Surové kravské mlieko v BIO kvalite	Priem. cena	x	x	x	36,87	36,73	0,4	x
Ovčie mlieko od prvovýrobcov v SR	Priem. cena	x	100,98	93,00	97,98	97,69	0,3	x
Kozie mlieko od prvovýrobcov v SR	Priem. cena	x	97,90	x	97,90	97,78	0,1	x

Prameň: Výkaz ML (MPRV SR) 6 – 12, Otz - Oblasť trhu západ (Bratislavský kraj, Trnavský kraj, Trenčiansky kraj, Nitriansky kraj), Ots - Oblasť trhu stred (Žilinský kraj, Banskobystrický kraj), Otv - Oblasť trhu východ (Košický kraj, Prešovský kraj), *2 údaj je uvedený v predposlednom stĺpci Vývoj; **Odhad nákupnej ceny na nasledujúci mesiac, *Údaje za jún 2021 sú aktualizované k 16. 7. 2021.

Nákupné ceny a množstvo nakúpeného mlieka od nákupcov v júni
Ceny sa uvádzajú v €/100 kg bez DPH

Názov produktu	Množstvo/ cena	Otz	Ots	Otv	SR spolu		Vývoj v %	
					Jún 2021	Máj 2021	Mesačný	Medziročný
Surové kravské mlieko, Q. trieda	Množstvo (t)	9 156	5 721	3 931	18 808	19 637	-4,2	-17,2
	Min. cena	31,91	30,76	31,67	30,76	31,17	-1,3	2,0
	Max. cena	32,64	38,62	33,90	38,62	40,05	-3,6	4,6
	Priem. cena	32,32	31,70	33,09	32,29	32,67	-1,2	1,3
	Vývoj ceny v %	-1,2	-1,3	-0,8	*2	x	x	x
Surové kravské mlieko, 1. trieda	Množstvo (t)	6 852	1 160	1 559	9 571	9 900	-3,3	49,2
	Min. cena	31,44	31,20	33,21	31,20	31,14	0,2	6,4
	Max. cena	36,60	31,98	38,01	38,01	38,00	0,0	0,0
	Priem. cena	31,69	31,54	33,40	31,95	32,03	-0,2	1,5
	Vývoj ceny v %	-0,4	-0,8	1,2	*2	x	x	x
Surové kravské mlieko, neštandard	Množstvo (t)	*1	-	*1	129	143	-9,8	-49,8
	Min. cena				23,20	22,57	2,8	32,6
	Max. cena				32,03	32,04	0,0	-3,0
	Priem. cena				26,27	29,88	-12,1	-4,0
	Vývoj ceny v %				*2	x	x	x
Surové kravské mlieko spolu	Množstvo (t)	16 035	6 904	5 568	28 507	29 680	-4,0	-3,0
	Min. cena	31,44	30,76	31,67	30,76	31,17	-1,3	2,5
	Max. cena	36,60	38,62	38,01	38,62	40,05	-3,6	1,6
	Priem. cena	32,05	31,58	33,14	32,15	32,44	-0,9	1,3
	Vývoj ceny v %	-0,9	-1,4	-0,1	*2	x	x	x

Prameň: Výkaz ML (MPRV SR) 6 – 12, Otz - Oblasť trhu západ (Bratislavský kraj, Trnavský kraj, Trenčiansky kraj, Nitriansky kraj), Ots - Oblasť trhu stred (Žilinský kraj, Banskobystrický kraj), Otv - Oblasť trhu východ (Košický kraj, Prešovský kraj), *2 údaj je uvedený v predposlednom stĺpci Vývoj; Poznámka: *Údaje za jún 2021 sú aktualizované k 16. 7. 2021.

Odbytové ceny mlieka a mliečnych výrobkov v júni
Ceny sa uvádzajú v €/100 kg bez DPH, množstvo (predané) v t

Názov produktu	Množstvo/ Cena	Otz	Ots	Otv	SR spolu		Vývoj v %	
					Jún 2021	Máj 2021	Mesačný	Medziročný
Konzumné mlieko spolu	Množstvo (t)	13 038,1	37,3	4 330,9	17 406,4	19 374,4	-10,2	-4,1
	Min. cena	33,78	53,02	43,19	33,78	40,49	-16,6	11,3
	Max. cena	126,74	69,99	54,73	126,74	124,68	1,7	-0,2
	Priem. cena	45,13	67,30	44,18	44,94	45,74	-1,7	4,7
	Vývoj (€/100 kg)	-1,45	0,20	1,31	-0,79	x	x	x
	Vývoj (%)	-3,1	0,3	3,1	-1,7	x	x	x
Plnotučné mlieko, trvanlivé, 1 l krabica	Množstvo (t)	3 997,1	-	*1	4 969,5	6 193,0	-19,8	12,2
	Min. cena	50,17			49,75	48,96	1,6	4,7
	Max. cena	57,00			57,00	53,28	7,0	9,8
	Priem. cena	51,69			51,31	50,69	1,2	0,8
	Vývoj (€/100 kg)	0,95			0,62	x	x	x
	Vývoj (%)	1,9			1,2	x	x	x
Polotučné mlieko, trvanlivé, 1 l krabica	Množstvo (t)	8 042,5	-	*1	9 967,0	10 810,6	-7,8	-12,6
	Min. cena	33,78			33,78	37,63	-10,2	11,3
	Max. cena	55,00			55,00	54,50	0,9	33,1
	Priem. cena	39,68			39,34	40,76	-3,5	5,2
	Vývoj (€/100 kg)	-2,04			-1,42	x	x	x
	Vývoj (%)	-4,9			-3,5	x	x	x
Polotučné mlieko, ostatné balenia	Množstvo (t)	506,4	*1	615,1	1 123,6	1 180,0	-4,8	0,3
	Min. cena	49,36		43,23	43,23	43,25	-0,1	6,8
	Max. cena	74,03		44,05	74,03	73,82	0,3	5,8
	Priem. cena	72,60		43,85	56,82	57,10	-0,5	3,6
	Vývoj (€/100 kg)	0,12		0,08	-0,27	x	x	x
	Vývoj (%)	0,2		0,2	-0,5	x	x	x
Smotana spolu	Množstvo (t)	1 175,3	197,0	158,7	1 531,0	1 512,0	1,3	-3,5
	Min. cena	139,33	138,45	112,64	112,64	115,24	-2,3	-1,1
	Max. cena	493,89	278,64	227,95	493,89	508,00	-2,8	91,2
	Priem. cena	191,84	146,05	193,30	186,10	188,39	-1,2	-0,7
	Vývoj (€/100 kg)	-1,37	-3,07	-2,73	-2,29	x	x	x
	Vývoj (%)	-0,7	-2,1	-1,4	-1,2	x	x	x
Smotana – obsah tuku nižší ako 29 %	Množstvo (t)	839,2	177,4	56,0	1 072,6	1 009,1	6,3	-2,7
	Min. cena	131,37	136,22	95,45	95,45	94,43	1,1	-1,7
	Max. cena	206,99	170,88	166,52	206,99	211,64	-2,2	0,0
	Priem. cena	162,40	138,28	123,07	156,36	157,92	-1,0	0,1
	Vývoj (€/100 kg)	-0,78	-1,25	-8,44	-1,57	x	x	x
	Vývoj (%)	-0,5	-0,9	-6,4	-1,0	x	x	x
Smotany kyslé 180 – 500 g balenie	Množstvo (t)	518,6	167,8	26,0	712,5	629,6	13,2	3,2
	Min. cena	131,37	135,35	99,80	99,80	99,87	-0,1	0,8
	Max. cena	206,99	170,88	161,35	206,99	211,64	-2,2	0,0
	Priem. cena	152,39	138,13	100,68	147,14	149,47	-1,6	-3,1
	Vývoj (€/100 kg)	-2,01	-1,29	-0,58	-2,33	x	x	x
	Vývoj (%)	-1,3	-0,9	-0,6	-1,6	x	x	x
Smotana kyslá 10 - 16 %, 180 - 500 g balenie	Množstvo (t)	332,7	46,5	21,8	401,0	355,2	12,9	-9,9
	Min. cena	119,99	130,27	97,10	97,10	97,14	0,0	0,0
	Max. cena	206,99	163,40	161,35	206,99	211,64	-2,2	0,0
	Priem. cena	152,70	135,33	98,19	147,73	149,62	-1,3	-2,9
	Vývoj (€/100 kg)	-1,57	-0,84	-0,69	-1,90	x	x	x
	Vývoj (%)	-1,0	-0,6	-0,7	-1,3	x	x	x
Smotana sladká 33 %, 150 - 500 g balenie	Množstvo (t)	277,2	*1	71,4	348,9	384,3	-9,2	-3,6
	Min. cena	244,29		155,63	155,63	154,16	1,0	0,9
	Max. cena	264,62		253,17	393,21	387,20	1,6	6,2
	Priem. cena	263,95		237,48	258,63	252,62	2,4	-3,6
	Vývoj (€/100 kg)	8,92		-4,00	6,01	x	x	x
	Vývoj (%)	3,5		-1,7	2,4	x	x	x

*Prameň: Výkaz ML (MPRV SR) 6 – 12, Otz - Oblasť trhu západ (Bratislavský kraj, Trnavský kraj, Trenčiansky kraj, Nitriansky kraj), Ots - Oblasť trhu stred (Žilinský kraj, Banskobystrický kraj), Otv - Oblasť trhu východ (Košický kraj, Prešovský kraj), *1 údaj nezverejňujeme (menej ako traja respondenti); Poznámka: *Údaje za jún 2021 sú aktualizované k 16. 7. 2021.*

Odbytové ceny mlieka a mliečnych výrobkov v júni
Ceny sa uvádzajú v €/100 kg bez DPH, množstvo (predané) v t

Názov produktu	Množstvo/ cena	Otz	Ots	Otv	SR spolu		Vývoj v %	
					Jún 2021	Máj 2021	Mesačný	Medziročný
Kyslomliečne výrobky vrátane jogurtov	Množstvo (t)	2 143,5	798,9	410,8	3 353,2	3 623,4	-7,5	-9,4
	Min. cena	79,31	38,74	70,10	38,74	38,74	0,0	173,4
	Max. cena	225,38	169,92	147,60	225,38	213,89	5,4	-5,3
	Priem. cena	122,32	152,80	126,18	130,05	126,44	2,9	0,6
	Vývoj (€/100 kg)	-0,03	10,28	10,80	3,61	x	x	x
	Vývoj (%)	0,0	7,2	9,4	2,9	x	x	x
Jogurty	Množstvo (t)	1 275,8	676,8	287,3	2 239,8	2 430,4	-7,8	-9,8
	Min. cena	141,09	162,86	150,88	141,09	100,39	40,5	-1,8
	Max. cena	242,87	177,83	154,97	242,87	235,58	3,1	0,2
	Priem. cena	144,70	163,44	151,07	151,18	146,42	3,3	0,1
	Vývoj (€/100 kg)	2,58	3,59	13,67	4,76	x	x	x
	Vývoj (%)	1,8	2,2	9,9	3,3	x	x	x
Jogurt biely s obs. tuku min. 3 % a menej ako 10 % 125 – 175 g balenie	Množstvo (t)	82,5	*1	*1	109,0	107,7	1,2	0,0
	Min. cena	129,04			129,04	126,14	2,3	-5,0
	Max. cena	203,35			212,81	215,23	-1,1	-2,3
	Priem. cena	138,03			142,16	138,27	2,8	-2,3
	Vývoj (€/100 kg)	1,96			3,89	x	x	x
	Vývoj (%)	1,4			2,8	x	x	x
Jogurt ovocný s obs. tuku min. 3 % a menej ako 10 % 125 – 175 g balenie	Množstvo (t)	83,2	*1	*1	297,6	336,6	-11,6	-12,9
	Min. cena	162,83			162,83	148,10	10,0	-2,5
	Max. cena	284,91			284,91	281,15	1,3	2,8
	Priem. cena	177,82			174,82	164,93	6,0	0,5
	Vývoj (€/100 kg)	3,41			9,89	x	x	x
	Vývoj (%)	2,0			6,0	x	x	x
Kyslomliečne nápoje	Množstvo (t)	867,8	122,1	123,5	1 113,4	1 193,0	-6,7	-8,6
	Min. cena	79,31	38,74	64,69	38,74	38,74	0,0	173,4
	Max. cena	147,14	169,96	97,06	169,96	170,00	0,0	0,0
	Priem. cena	89,41	93,77	68,30	87,55	85,74	2,1	3,2
	Vývoj (€/100 kg)	1,62	4,36	0,39	1,81	x	x	x
	Vývoj (%)	1,8	4,9	0,6	2,1	x	x	x
Acidofilné mlieko 150 – 250 g bal.	Množstvo (t)	*1	-	*1	73,2	75,6	-3,1	-2,1
	Min. cena				73,34	72,97	0,5	-0,1
	Max. cena				108,54	107,81	0,7	-4,4
	Priem. cena.				96,53	94,43	2,2	-1,7
	Vývoj (€/100 kg)				2,10	x	x	x
	Vývoj (%)				2,2	x	x	x
Sušené mliečne výrobky spolu	Množstvo (t)	23,0	*1	44,0	114,1	205,5	-44,5	-30,3
	Min. cena	299,10		245,00	244,62	241,44	1,3	-2,6
	Max. cena	352,31		250,90	352,31	348,84	1,0	-15,5
	Priem. cena	302,11		250,84	258,62	259,21	-0,2	1,7
	Vývoj (€/100 kg)	15,39		2,87	-0,59	x	x	x
	Vývoj (%)	5,4		1,2	-0,2	x	x	x
Sušené plnotučné mlieko obs. tuku od 26 % do 42 %	Množstvo (t)	*1	*1	*1	33,7	72,2	-53,4	-25,8
	Min. cena				289,84	290,00	-0,1	-0,1
	Max. cena				327,87	301,81	8,6	-21,3
	Priem. cena				300,05	296,03	1,4	-2,8
	Vývoj (€/100 kg)				4,03	x	x	x
	Vývoj (%)				1,4	x	x	x
Sušené odtučnené mlieko obs. tuku do 1,5 %	Množstvo (t)	-	*1	28,6	71,0	112,5	-36,9	
	Min. cena			245,00	238,40	237,61	0,3	7,9
	Max. cena			250,98	250,98	258,23	-2,8	0,0
	Priem. cena			250,88	243,43	245,27	-0,8	
	Vývoj (€/100 kg)			2,6	-1,8	x	x	x
	Vývoj (%)			1,1	-0,8	x	x	x

*Prameň: Výkaz ML (MPRV SR) 6 – 12, Otz – Oblasť trhu západ (Bratislavský kraj, Trnavský kraj, Trenčiansky kraj, Nitriansky kraj), Ots – Oblasť trhu stred (Žilinský kraj, Banskobystrický kraj), Otv – Oblasť trhu východ (Košický kraj, Prešovský kraj), *1 údaj nezverejňujeme (menej ako trija respondenti); Poznámka: *Údaje za jún 2021 sú aktualizované k 16. 7. 2021.*

Odbytové ceny mlieka a mliečnych výrobkov v júni
Ceny sa uvádzajú v €/100 kg bez DPH, množstvo (predané) v t

Názov produktu	Množstvo/ cena	Otz	Ots	Otv	SR spolu		Vývoj v %	
					Jún 2021	Máj 2021	Mesačný	Medziročný
Maslo (80 – 90 % tuku) (najviac 16 % vody)	Množstvo (t)	94,5	457,2	180,1	731,7	748,1	-2,2	4,1
	Min. cena	432,58	246,27	474,84	246,27	245,21	0,4	0,2
	Max. cena	882,50	522,49	596,08	882,50	593,30	48,7	44,0
	Priem. cena	460,42	473,97	542,56	489,10	496,31	-1,5	5,1
	Vývoj (€/100 kg)	16,13	-7,00	15,56	-7,21	x	x	x
	Vývoj (%)	3,6	-1,5	3,0	-1,5	x	x	x
Maslo čerstvé formované, 100 - 250 g balenie (16 % vody)	Množstvo (t)	80,4	445,8	118,1	644,3	628,0	2,6	3,4
	Min. cena	441,64	424,91	488,40	424,91	407,64	4,2	17,4
	Max. cena	530,98	521,67	648,00	648,00	648,00	0,0	0,0
	Priem. cena	466,10	473,09	530,07	482,66	484,85	-0,5	5,9
	Vývoj (€/100 kg)	14,13	-1,05	19,33	-2,19	x	x	x
	Vývoj (%)	3,1	-0,2	3,8	-0,5	x	x	x
Maslo bloky (16 % vody)	Množstvo (t)	14,0	9,8	59,5	83,2	116,0	-28,2	7,2
	Min. cena	418,27	434,71	461,60	418,27	326,68	28,0	25,9
	Max. cena	490,38	591,59	569,95	591,59	582,99	1,5	2,0
	Priem. cena	426,57	554,34	569,04	543,37	546,56	-0,6	-1,1
	Vývoj (€/100 kg)	32,00	3,02	-0,18	-3,19	x	x	x
	Vývoj (%)	8,1	0,5	0,0	-0,6	x	x	x
Syry spolu (bez tavených syrov)	Množstvo (t)	1 287,0	483,0	400,2	2 170,1	2 262,3	-4,1	0,6
	Min. cena	222,69	194,54	282,30	194,54	195,40	-0,4	-0,5
	Max. cena	572,80	1 000,00	931,87	1 000,00	1 000,00	0,0	0,0
	Priem. cena	393,68	543,58	373,35	423,29	413,11	2,5	2,0
	Vývoj (€/100 kg)	10,64	14,15	-7,09	10,18	x	x	x
	Vývoj (%)	2,8	2,7	-1,9	2,5	x	x	x
Syry vyrobené len z krávkého mlieka	Množstvo (t)	1 153,5	288,1	365,5	1 807,0	1 830,1	-1,3	1,9
	Min. cena	222,69	194,54	282,30	194,54	195,40	-0,4	-0,5
	Max. cena	572,80	1 000,00	931,87	1 000,00	1 000,00	0,0	0,0
	Priem. cena	386,13	547,88	358,04	406,23	393,71	3,2	2,7
	Vývoj (€/100 kg)	11,87	17,96	0,20	12,52	x	x	x
	Vývoj (%)	3,2	3,4	0,1	3,2	x	x	x
Bryndza zimná 125 – 250 g balenie	Množstvo (t)	91,3	41,8	*1	138,0	197,3	-30,0	-20,6
	Min. cena	431,24	373,00		373,00	373,00	0,0	0,0
	Max. cena	487,34	492,97		690,00	690,00	0,0	0,0
	Priem. cena	459,70	379,58		443,67	434,58	2,1	2,0
	Vývoj (€/100 kg)	13,63	0,69		9,09	x	x	x
	Vývoj (%)	3,1	0,2		2,1	x	x	x
Bryndza letná 125 – 250 g balenie	Množstvo (t)	*1	*1	*1	21,6	45,5	-52,5	139,6
	Min. cena				490,00	481,80	1,7	0,0
	Max. cena				762,38	766,54	-0,5	0,3
	Priem. cena				499,33	486,08	2,7	-13,2
	Vývoj (€/100 kg)				13,25	x	x	x
	Vývoj (%)				2,7	x	x	x
Polotvrde syry	Množstvo (t)	169,7	76,3	25,5	271,5	258,7	4,9	-2,5
	Min. cena	440,68	423,99	385,68	385,68	369,86	4,3	4,0
	Max. cena	761,67	657,55	931,87	931,87	895,16	4,1	0,5
	Priem. cena	506,90	533,47	485,32	512,34	514,21	-0,4	0,4
	Vývoj (€/100 kg)	-3,58	-2,39	7,98	-1,88	x	x	x
	Vývoj (%)	-0,7	-0,4	1,7	-0,4	x	x	x
Eidamská tehla, 45 % t. v s.**	Množstvo (t)	29,2	51,0	*1	90,4	74,1	22,1	-2,5
	Min. cena	369,96	353,23		318,51	310,67	2,5	5,8
	Max. cena	491,04	679,43		679,43	677,68	0,3	1,4
	Priem. cena	448,81	491,40		458,01	460,37	-0,5	2,1
	Vývoj (€/100 kg)	0,05	-6,61		-2,36	x	x	x
	Vývoj (%)	0,0	-1,3		-0,5	x	x	x

*Prameň: Výkaz ML (MPRV SR) 6 – 12; Otz – Oblasť trhu západ (Bratislavský kraj, Trnavský kraj, Trenčiansky kraj, Nitriansky kraj), Ots – Oblasť trhu stred (Žilinský kraj, Banskobystrický kraj), Otv – Oblasť trhu východ (Košický kraj, Prešovský kraj), *1 údaj nezverejňujeme (menej ako traja respondenti); **Poznámka: t. v s. – obsah tuku v sušine; *Údaje za jún 2021 sú aktualizované k 16. 7. 2021.*

Odbytové ceny mlieka a mliečnych výrobkov v júni
Ceny sa uvádzajú v €/100 kg bez DPH, množstvo (predané) v t

Názov produktu	Množstvo/ cena	Otz	Ots	Otv	SR spolu		Vývoj v %	
					Jún 2021	Máj 2021	Mesačný	Medziročný
Čerstvé syry	Množstvo (t)	509,0	112,5	159,5	780,9	818,0	-4,5	-2,2
	Min. cena	157,97	194,54	221,93	157,97	152,10	3,9	-14,3
	Max. cena	495,24	1 000,00	337,57	1 000,00	1 000,00	0,0	0,0
	Priem. cena	259,23	420,54	240,91	278,72	276,84	0,7	-1,3
	Vývoj (€/100 kg)	1,58	4,93	-5,40	1,88	x	x	x
	Vývoj (%)	0,6	1,2	-2,2	0,7	x	x	x
Hrudka kravská	Množstvo (t)	37,5	93,6	22,0	153,1	160,6	-4,7	-14,8
	Min. cena	360,25	263,74	364,59	263,74	259,39	1,7	-1,3
	Max. cena	420,00	1 000,00	412,26	1 000,00	1 000,00	0,0	51,9
	Priem. cena	380,61	374,09	401,07	379,56	377,77	0,5	3,8
	Vývoj (€/100 kg)	-11,02	8,36	5,95	1,79	x	x	x
	Vývoj (%)	-2,8	2,3	1,5	0,5	x	x	x
Tvarohy	Množstvo (t)	440,2	*1	124,8	570,5	608,8	-6,3	0,0
	Min. cena	222,69		193,24	192,13	191,73	0,2	0,2
	Max. cena	495,24		260,11	495,24	498,52	-0,7	61,6
	Priem. cena	258,22		196,68	244,14	245,62	-0,6	-1,6
	Vývoj (€/100 kg)	-0,16		-3,67	-1,49	x	x	x
	Vývoj (%)	-0,1		-1,8	-0,6	x	x	x
Tvaroh mäkký, 250 g balenie	Množstvo (t)	241,3	-	36,6	277,9	298,1	-6,8	0,2
	Min. cena	213,73		151,66	151,66	152,32	-0,4	0,8
	Max. cena	281,41		208,61	281,41	281,88	-0,2	0,3
	Priem. cena	237,45		154,68	226,55	228,70	-0,9	-2,9
	Vývoj (€/100 kg)	-1,20		-0,64	-2,15	x	x	x
	Vývoj (%)	-0,5		-0,4	-0,9	x	x	x
Tvaroh tučný, 250 g balenie	Množstvo (t)	108,5	*1	-	110,4	123,8	-10,8	-0,6
	Min. cena	226,85			192,13	191,73	0,2	0,2
	Max. cena	495,24			495,24	498,52	-0,7	55,0
	Priem. cena	270,05			268,72	266,96	0,7	-0,3
	Vývoj (€/100 kg)	1,69			1,77	x	x	x
	Vývoj (%)	0,6			0,7	x	x	x
Parené syry spolu	Množstvo (t)	334,4	117,0	*1	462,5	412,6	12,1	14,6
	Min. cena	510,08	384,44		384,44	355,96	8,0	-23,8
	Max. cena	550,89	1 100,00		1 100,00	1 100,00	0,0	0,0
	Priem. cena	529,92	737,31		581,85	577,86	0,7	1,9
	Vývoj (€/100 kg)	-6,19	39,20		3,99	x	x	x
	Vývoj (%)	-1,2	5,6		0,7	x	x	x
Parenica údená	Množstvo (t)	*1	20,8	*1	105,3	99,3	6,0	3,5
	Min. cena		390,00		390,00	402,50	-3,1	-20,1
	Max. cena		1 100,00		1 100,00	1 100,00	0,0	0,0
	Priem. cena		609,77		520,78	524,13	-0,6	-3,1
	Vývoj (€/100 kg)		12,13		-3,35	x	x	x
	Vývoj (%)		2,0		-0,6	x	x	x
Oštiepok údený, 40 - 50 % t. v s.	Množstvo (t)	*1	2,6	*1	17,6	12,8	37,3	-1,2
	Min. cena		537,15		435,75	432,46	0,8	-4,4
	Max. cena		1 100,00		1 100,00	1 100,00	0,0	0,0
	Priem. cena		807,92		494,57	518,55	-4,6	-1,0
	Vývoj (€/100 kg)		-20,29		-23,99	x	x	x
	Vývoj (%)		-2,5		-4,6	x	x	x
Polooštiepok údený 40 - 48 % t. v s.	Množstvo (t)	33,6	34,7	*1	68,4	48,5	41,1	11,6
	Min. cena	478,27	764,82		478,27	474,88	0,7	1,1
	Max. cena	593,26	1 000,00		1 000,00	1 000,00	0,0	0,0
	Priem. cena	532,88	765,36		650,88	608,31	7,0	8,1
	Vývoj (€/100 kg)	11,53	58,03		42,57	x	x	x
	Vývoj (%)	2,2	8,2		7,0	x	x	x

*Prameň: Výkaz ML (MPRV SR) 6 - 12; Otz - Oblasť trhu západ (Bratislavský kraj, Trnavský kraj, Trenčiansky kraj, Nitriansky kraj), Ots - Oblasť trhu stred (Žilinský kraj, Banskobystrický kraj), Otv - Oblasť trhu východ (Košícký kraj, Prešovský kraj), *1 údaj nezverejňujeme (menej ako trija respondenti); Poznámka: t. v s. - obsah tuku v sušine, *Údaje za jún 2021 sú aktualizované k 16. 7. 2021.*

Odbytové ceny mlieka a mliečnych výrobkov v júni
Ceny sa uvádzajú v €/100 kg bez DPH, množstvo (predané) v t

Názov produktu	Množstvo/ cena	Otz	Ots	Otv	SR spolu		Vývoj v %	
					Jún 2021	Máj 2021	Mesačný	Medziročný
Tavené syry spolu	Množstvo (t)	25,0	*1	232,1	258,4	286,2	-9,7	4,0
	Min. cena	417,51		327,21	317,84	289,97	9,6	3,7
	Max. cena	498,96		543,00	543,00	547,04	-0,7	26,0
	Priem. cena	426,32		416,42	416,90	407,68	2,3	-0,6
	Vývoj (€/100 kg)	16,65		8,40	9,22	x	x	x
	Vývoj (%)	4,1		2,1	2,3	x	x	x
Tavené syry 70 % t. v. s.	Množstvo (t)	*1	*1	115,2	138,7	168,1	-17,5	-0,9
	Min. cena			327,21	317,84	289,97	9,6	3,7
	Max. cena			439,73	439,73	429,90	2,3	3,3
	Priem. cena			424,58	422,48	412,68	2,4	3,2
	Vývoj (€/100 kg)			11,47	9,80	x	x	x
	Vývoj (%)			2,8	2,4	x	x	x
Tvarohové nátierky, dezerty a krémy	Množstvo (t)	154,6	-	78,6	233,2	212,6	9,7	7,9
	Min. cena	219,53		244,36	219,53	219,17	0,2	-1,1
	Max. cena	242,73		436,92	436,92	438,14	-0,3	36,6
	Priem. cena	233,63		294,78	254,23	283,02	-10,2	0,0
	Vývoj (€/100 kg)	-41,39		2,75	-28,79	x	x	x
	Vývoj (%)	-15,1		0,9	-10,2	x	x	x

*Prameň: Výkaz ML (MPRV SR) 6 - 12; Otz – Oblasť trhu západ (Bratislavský kraj, Trnavský kraj, Trenčiansky kraj, Nitriansky kraj), Ots – Oblasť trhu stred (Žilinský kraj, Banskobystrický kraj), Otv – Oblasť trhu východ (Košický kraj, Prešovský kraj), *1 údaj nezverejňujeme (menej ako traja respondenti); *Údaje za jún 2021 sú aktualizované k 16. 7. 2021.*

Predaj a odbytové ceny mlieka, smotany, masla a syrov
Predaj konzumného mlieka v júni

Predaj *konzumného mlieka* v júni 2021 klesol na 17 406,4 ton (-10,2 %), medziročne bol nižší o 4,1 %. *Plnotučného trvanlivého mlieka* sa v júni tohto roka predalo 4 969,5 ton, čo bolo až o -19,8 % menej ako pred mesiacom. *Odbyť polotučného trvanlivého mlieka* sa v júni 2021 znížil na 9 967,0 ton, jeho priemerná odbytová cena klesla o 3,5 % na 39,34 €/100 kg.

Predaj konzumnej smotany v júni

Predaj *smotany* sa v júni v porovnaní s májom zvýšil o 1,3 % na 1 531,0 ton. Medziročne predaj *smotany* v máji klesol o 3,5 percenta. *Kyslej smotany* sa v júni tohto roka predalo spolu 712,5 ton, to bolo o 13,2 % viac ako v máji 2021. *Sladkej 33-percentnej smotany* sa v júni 2021 predalo o 9,2 % menej ako pred mesiacom (348,9 t), jej priemerná odbytová cena sa zvýšila na úroveň 258,63 €/100 kg (+2,4 %).

Predaj kyslomliečnych výrobkov v júni

Kyslomliečnych výrobkov predali spracovatelia v júni 2021 spolu 3 353,2 ton, to bolo o -7,5 % menej ako v máji. *Jogurtov* sa predalo 2 239,8 ton, bolo to o 7,8 % menej ako pred mesiacom, medziročne ich predaj klesol o 9,8 %.

Predaj bieleho jogurtu s obs. tuku 3 až 10 % bol medzičasne vyšší o 1,2 % (109,0 t), cena posilnila na 142,16 €/100 kg. *Ovocný jogurt s obs. tuku 3 až 10 %* bol medzičasne drahší až o 6,0 % (174,82 €/100 kg), v júni 2021 sa ho predalo o 11,6 % menej ako pred mesiacom (297,6 t).

Acidofilného mlieka v 150 až 250 g balení sa v júni 2021 predalo o 3,1 % menej ako v máji (73,2 t), čo bolo o 2,1 % menej ako v júni 2020. Jeho priemerná odbytová cena v júni medzičasne vzrástla (+2,2 %) na úroveň 96,53 €/100 kg.

Predaj *kyslomliečnych nápojov* sa v júni 2021 medzičasne znížil o 6,7 % na celkových 1 113,4 t, v porovnaní s májom 2020 sa ich predalo spolu o 8,6 % menej. Ich priemerná cena sa v júni 2021 posilnila o 2,1 % na 87,55 €/100 kg, medziročne sa zvýšila o 3,2 %.

Predaj sušených mliečnych výrobkov

V medzičasnom porovnaní sa v júni 2021 predaj *sušených mliečnych výrobkov* znížil až o 44,5 % na 114,1 ton. Predaj *sušeného odtučneného mlieka* bol o 36,9 % nižší ako v máji 2021 (71,0 ton), jeho cena klesla na 243,43 €/100 kg (-0,8 %).

Predaj masla v júni

Predaj *masla (80 - 90 % tuku, najviac 16 % vody)* dosiahol v júni 2021 množstvo 731,7 ton, čo bolo o 2,2 % medzičasne menej. *Masla v 100 - 250 g balení* sa predalo o 2,6 % viac (644,3 t), jeho odbytová cena sa znížila o 0,5 % na 482,66 €/100 kg. Odbytová cena *masla v blokoch* sa v júni 2021 oslabila o 0,6 percenta na 543,37 €/100 kg.

Medziročne predali spracovatelia spolu o 4,1 % *masla (80 až 90 % tuku)* viac. *Masla v 100 - 250 g balení* sa predalo o 3,4 % viac ako v júni 2020. Predaj *masla v blokoch* medziročne stúpol o 7,2 % na 83,2 ton.

Predaj syrov v júni

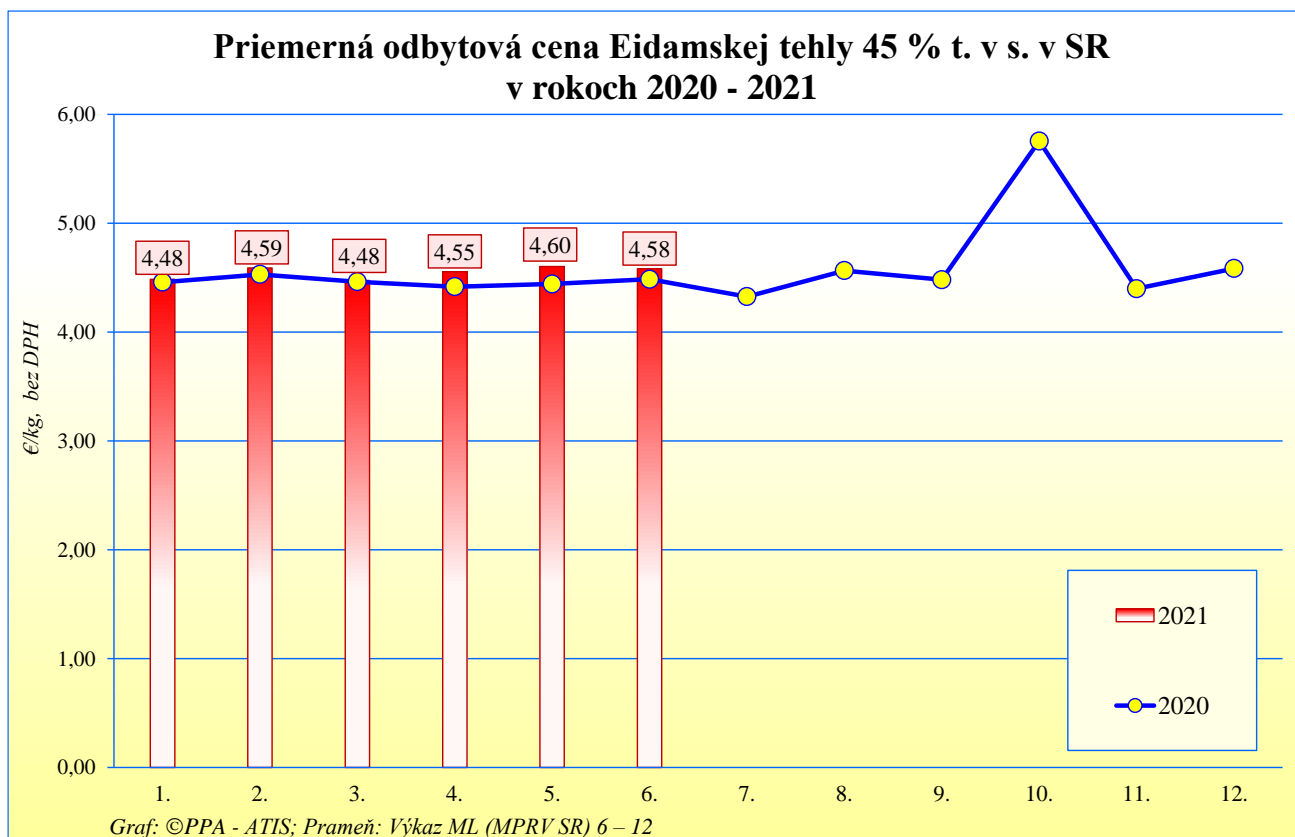
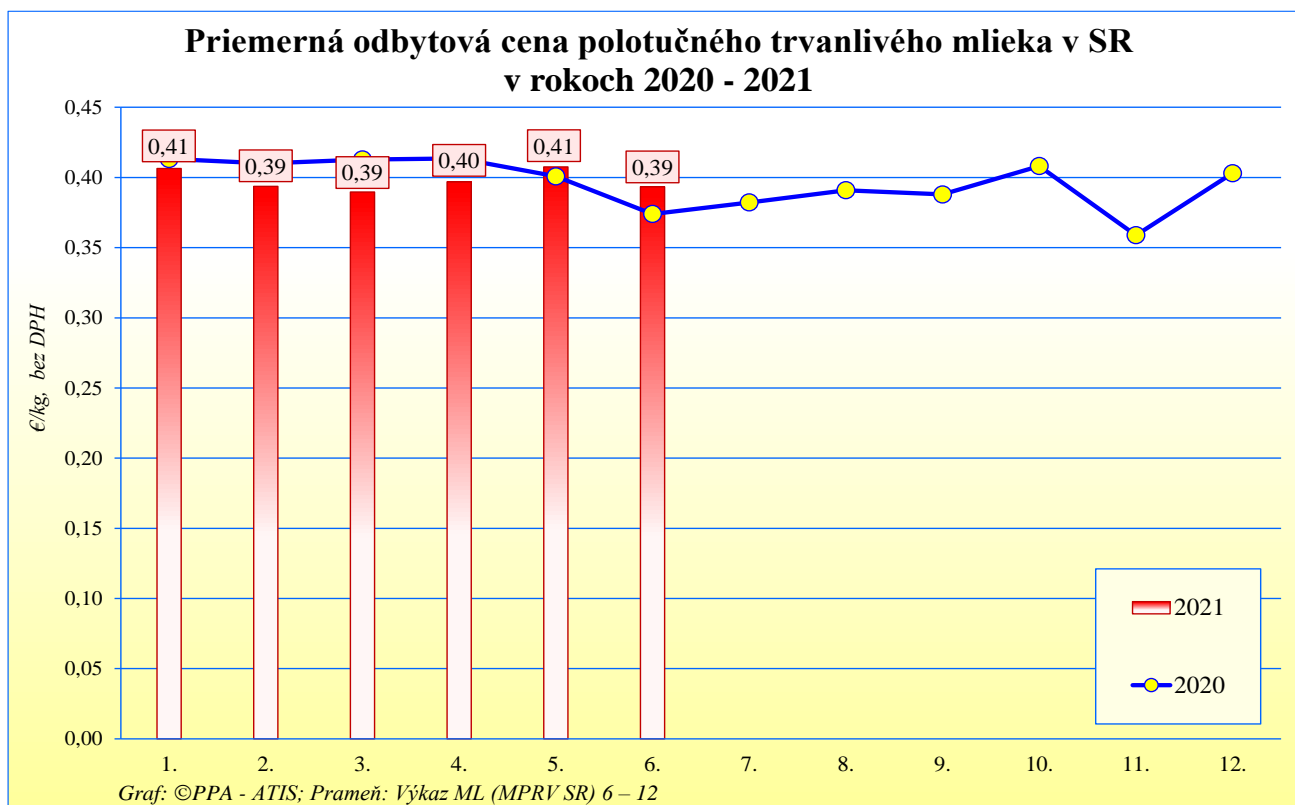
Syrov spolu bez tavených sa v júni 2021 predalo 2 170,1 ton, to bolo o 4,1 % menej ako v máji 2021 a o 0,6 % viac ako pred rokom. Predaj *Eidamskej tehly 45 % t. v. s.* sa v júni 2021 medzičasne zvýšil o 22,1 % na 90,4 ton. Jej priemerná odbytová cena v júni oslabila na 458,01 €/100 kg (-0,5 %).

Čerstvých syrov sa predalo 780,9 ton, bolo to o 4,5 % menej ako v máji 2021. *Tvarohu* sa predalo o 6,3 % menej ako v máji 2021 (570,5 t). *Mäkký tvaroh* v júni 2021 zlacnel o 0,9 % na 226,55 €/100 kg, cena *tučného tvarohu v 250 g balení* naopak, mierne stúpila (+0,7 %), a to na úroveň 268,72 €/100 kg. V júni 2021 sa predalo *parených syrov* 462,5 ton, čo bolo o 12,1 % viac ako v máji 2021 a o 14,6 % viac ako vlni.

Tavených syrov sa v júni 2021 predalo medzičasne o 9,7 percenta menej (258,4 ton), medziročne bol však ich predaj vyšší (+4,0 %).

Predaj *tvarohových nátierok, dezertov a krémov* medzičasne stúpol o 9,7 % na 233,2 t. PPA – ATIS

Grafy vývoja odbytových cien mliečnych výrobkov v SR v rokoch 2020 - 2021



Odbytové ceny mlieka a mliečnych výrobkov v 28. týždni 2021

Ceny zisťované v dňoch 19. 7. 2021 – 21. 7. 2021 za 28. týždeň 2021

Ceny sa uvádzajú v €/100 kg bez DPH

Názov produktu	Cena	Otz	Ots	Otv	SR spolu		Vývoj v %	
					28. týždeň 2021	27. týždeň 2021	Týždenný	Medziročný
Polotučné mlieko trvanlivé 1,5 % tuk	Min.	35,00	-	*1	35,00	35,00	0,0	-7,9
	Max.	40,00			40,00	39,00	2,6	-20,0
	Priem.	38,87			38,18	37,32	2,3	-1,2
Smotana kyslá, (12 – 14 % tuk), 150-250 g balenie	Min.	132,00	-	*1	132,00	121,00	9,1	5,6
	Max.	205,00			230,00	255,00	-9,8	-2,1
	Priem.	152,81			157,04	155,33	1,1	-12,6
Smotana sladká, (30 – 33 % tuk), 100 - 500 g balenie	Min.	*1	*1	*1	247,00	247,00	0,0	-
	Max.				367,00	367,00	0,0	
	Priem.				261,48	264,22	-1,0	
Maslo čerstvé, 100 – 250 g balenie	Min.	433,00	427,00	488,00	427,00	417,00	2,4	44,3
	Max.	588,00	485,00	816,00	816,00	728,00	12,1	21,4
	Priem.	506,92	480,30	532,41	498,42	487,73	2,2	10,2
Maslo čerstvé 250 g balenie	Min.	427,00	*1	*1	427,00	416,00	2,6	44,3
	Max.	556,00			556,00	527,00	5,5	17,5
	Priem.	488,93			483,69	475,95	1,6	16,5
Maslo bloky, (16 % vody)	Min.	*1	*1	*1	375,00	372,00	0,8	-9,6
	Max.				618,00	596,00	3,7	3,7
	Priem.				462,05	472,75	-2,3	-8,8
Tvaroh mäkký, 250 g balenie	Min.	215,00	*1	*1	153,00	150,00	2,0	2,0
	Max.	275,00			356,00	380,00	-6,3	-2,2
	Priem.	239,46			231,97	223,15	4,0	-0,4
Tvaroh tučný 250 g balenie, (tuk 38 % a viac)	Min.	222,00	*1	*1	187,00	187,00	0,0	-20,4
	Max.	306,00			306,00	316,00	-3,2	-0,6
	Priem.	250,45			249,50	276,64	-9,8	-9,7
Eidamská tehla, 45 % t. v s.	Min.	347,00	*1	*1	347,00	381,00	-8,9	-7,5
	Max.	494,00			531,00	531,00	0,0	-1,7
	Priem.	390,52			514,85	518,99	-0,8	-3,3
Parenica neúdená	Min.	513,00	*1	*1	513,00	522,00	-1,7	6,2
	Max.	646,00			910,00	910,00	0,0	48,7
	Priem.	523,88			524,22	554,97	-5,5	2,1
Parenica údená	Min.	483,00	-	*1	483,00	481,00	0,4	-0,6
	Max.	714,00			714,00	712,00	0,3	14,1
	Priem.	499,32			499,26	505,63	-1,3	-1,2
Oštiepok údený 40 – 50 % t. v s.	Min.	459,00	*1	*1	459,00	461,00	-0,4	2,0
	Max.	600,00			720,00	720,00	0,0	0,0
	Priem.	509,70			518,38	514,60	0,7	7,9
Polooštiepok údený	Min.	458,00	*1	*1	458,00	447,00	2,5	-5,2
	Max.	667,00			750,00	750,00	0,0	0,0
	Priem.	552,16			552,52	536,63	3,0	1,3
Bryndza letná, 125 - 250 g balenie	Min.	469,00	480,00	*1	455,00	457,00	-0,4	-6,4
	Max.	569,00	486,00		690,00	690,00	0,0	0,0
	Priem.	530,46	485,70		512,44	511,63	0,2	1,2
Bryndza letná, 2 - 5 - 10 kg (voľná)	Min.	461,00	440,00	*1	438,00	429,00	2,1	8,7
	Max.	512,00	540,00		675,00	675,00	0,0	0,0
	Priem.	477,27	499,82		507,11	479,52	5,8	-2,8
Sušené plnotučné mlieko, SPM (25 kg vrece)	Min.	-	*1	*1	*1	270,00	-	-
	Max.					420,00		
	Priem.					342,82		

Prameň: PPA – ATIS, Otz - Oblasť trhu západ (Bratislavský kraj, Trnavský kraj, Trenčiansky kraj, Nitriansky kraj), Ots - Oblasť trhu stred (Žilinský kraj, Banskobystrický kraj), Otv - Oblasť trhu východ (Košický kraj, Prešovský kraj), *1 údaj nezverejňujeme (menej ako traja respondenti).

Odbytové ceny mliečnych výrobkov v 28. týždni 2021

Týždenný vývoj: V 28. týždni 2021 bol zaznamenaný pri odbytových cenách vybraných mliečnych výrobkov pohybu cien v rozpätí od -9,8 % do +5,8 %. Najvýraznejšie sa znížila (-9,8 %) cena tučného tvarohu (249,50 €/100 kg).

Priemerná odbytová cena údennej parenice sa v 28. týždni tohto roka znížila na úroveň 499,26 €/100 kg (+1,3 %).

Odbytová cena balenej letnej bryndze sa mierne zvýšila o 0,2 % na 512,44 €/100 kg. Priemerná odbytová cena Eidamskej tehly 45 % t. v s. mierne klesla (-0,8 %) na 514,85 €/100 kg.

Odbytové ceny masla, okrem masla v blokoch, vzrástli: v 100 - 250 g balení o 2,2 % na 498,42 €/100 kg a masla v 250 g bal. o 1,6 % (483,69 €/100 kg). Cena masla v blokoch sa znížila o 2,3 %, na 462,05 €/100 kg. V 28. týždni 2021 sa priemerná odbytová cena údeného oštiepka zvýšila

o 0,7 % (518,38 €/100 kg), cena údeného polooštiepka vzrástla na 552,52 €/100 kg (+3,0 %).

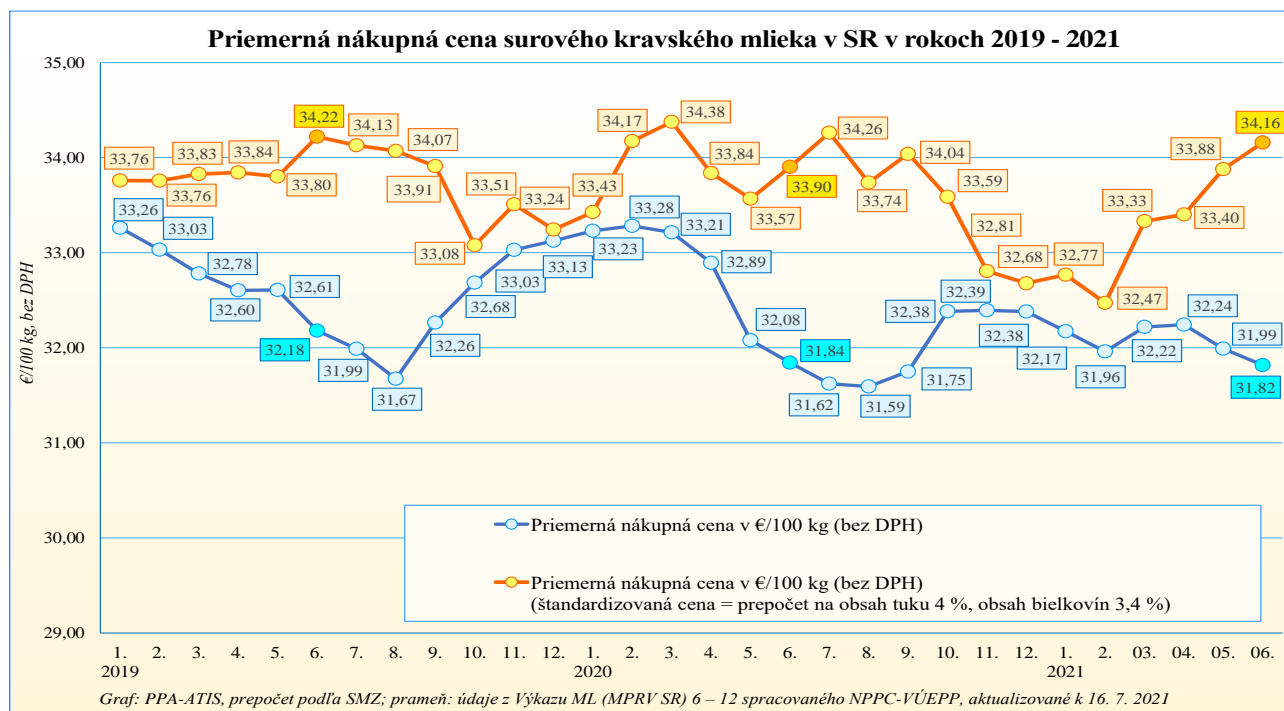
Medziročný vývoj: Priemerné odbytové ceny výrobkov sa medziročne vyvíjali obojsmerne, pokles bol zaznamenaný od -12,6 % do -0,4 %. Nárast cien sa pohyboval v rozpätí od +1,2 % do +16,5 %.

Balené maslo v 28. týždni 2021 v porovnaní s rovnakým obdobím 2020 zdraželo: v 100 - 250 g balení o 10,2 %, v 250 g balení o 16,5 %. Kyslá smotana (12 - 14 % tuk) bola v 28. týždni 2021 o 12,6 % lacnejšia ako pred rokom. Cena masla v blokoch sa medziročne znížila o -8,8 %.

Medziročný nárast o 1,2 % bol zaznamenaný pri cene letnej bryndze v 125 – 250 g bal. V porovnaní s minulým rokom zdraželi údený oštiepok aj polooštiepok (+7,9 %, resp. +1,3 %).

PPA – ATIS

Priemerná cena surového kravského mlieka na Slovensku v rokoch 2019 - 2021



Priemerná nákupná cena surového kravského mlieka (SKM) na Slovensku dosiahla v júni 2021 úroveň 31,82 €/100 kg. V júni 2021 bol priemerný obsah tuku v surovom kravskom mlieku 3,65 % a obsah bielkovín dosiahol 3,26 %.

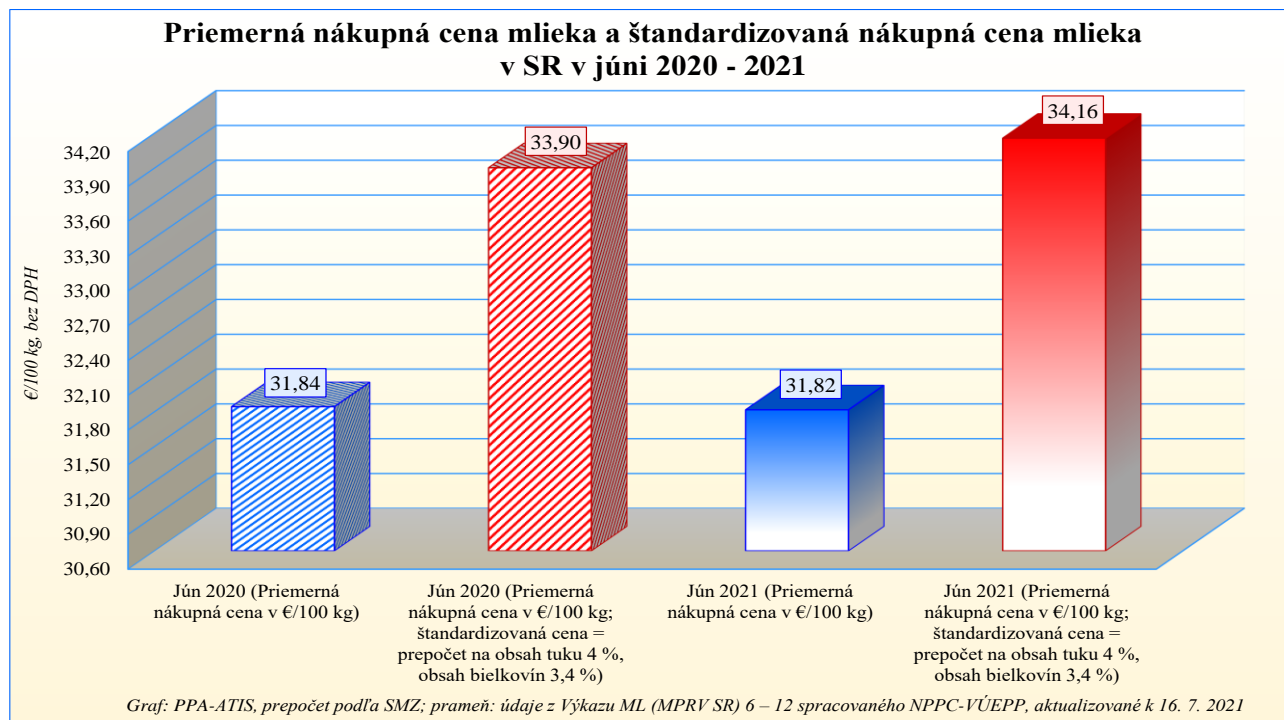
Priemerná nákupná cena SKM sa v porovnaní s rovnakým obdobím roka 2020 znížila o 0,1 %.

Priemerný obsah tuku v SKM (3,65 %) sa v júni tohto roka medziročne znížil (-0,5 %) a obsah bielkovín v SKM (3,26 %) tiež mierne klesol (-1,4 %).

Po prepočítaní priemernej nákupnej ceny mlieka na obsah tuku 4 % a obsah bielkovín 3,4 % dosiahla cena mlieka v júni 2021 hodnotu 34,16 €/100 kg, v porovnaní s májom 2021 sa mierne zvýšila o 0,8 %.

V porovnaní s júnom minulého roka (6. 2020: 33,90 €/100 kg) bola priemerná nákupná cena mlieka (prepočítaná na obsah tuku 4 % a bielkovín 3,4 %) v júni 2021 vyššia o 0,8 %.

© PPA – ATIS/prepočet podľa SMZ/údaje z Výkazu ML (MPRV SR) 6 – 12 spracovaného NPPC-VÚEPP k 16. 7. 2021



Nákupné ceny kravského mlieka vo vybraných krajinách EÚ
v EUR/100 kg (bez DPH)

Krajina/mesiac	Belgicko	Česko	Nemecko	Francúzsko	Taliansko	Maďarsko	Holandsko	Rakúsko	Poľsko	Slovensko	Vážený priemer EÚ-28 ^{1/}
	Cena v €/100 kg										
6/2020	29,58	30,24	31,72	34,54	34,64	29,12	33,00	36,24	29,62	31,84	32,55
9/2020	30,56	30,49	33,25	36,71	34,98	28,52	34,25	38,32	31,38	31,75	34,01
10/2020	31,68	30,64	34,70	37,77	35,49	29,40	34,25	39,36	32,51	32,38	35,07
11/2020	31,89	31,99	35,05	36,87	35,82	30,27	35,19	40,07	34,51	32,39	35,43
12/2020	32,59	32,51	35,11	37,04	35,90	30,70	34,25	41,41	34,69	32,38	35,29
01/2021	32,87	32,76	34,71	36,94	35,97	30,78	35,00	39,32	32,91	32,17	34,94
02/2021	32,87	33,17	34,66	36,48	36,07	30,93	35,00	39,04	33,00	31,96	34,97
03/2021	34,15	32,86	35,58	35,89	36,00	30,57	35,25	38,16	32,84	32,22	35,17
04/2021	35,27	33,25	35,55	36,49	36,00	30,98	36,00	38,12	33,10	32,24	35,42
05/2021	35,56	33,81	35,95	36,28	35,96	31,20	37,50	38,59	33,34	31,99	35,74
06/2021	^{2/} 37,26	^{2/} 33,78	^{2/} 35,95	^{2/} 36,97	^{2/} 35,96	^{2/} 31,58	38,00	^{2/} 38,50	^{2/} 33,34	*31,82	35,95
Vývoj (%) 6. /5. 2021, ⁸ odhad	4,8	-0,1	-	1,9	-	1,2	1,3	-0,2	-	-0,6	0,6
Vývoj (%) 6. 21/6. 20, ⁵ odhad	26,0	11,7	13,3	7,0	3,8	8,4	15,2	6,2	12,6	-0,1	10,4

Prameň: Európska komisia (EK), podľa Nariadenia EK č. 2017/1185 (Článok 12a) – Príloha II.4a); Poznámka: ^{1/}vážený priemer nákupnej ceny mlieka, ^{2/}odhadovaná cena - odhad členského štátu, ^{3/}odhad DG AGRI, ^{4/}odhad na základe údajov LTO/národná štatistika, ^{5/}odhad vývoja cien je vypočítaný z odhadovanej ceny v aktuálnom mesiaci roku 2021 a cien mlieka v členských štátoch v roku 2020; údaje EK sú aktualizované ku dňu 22. 7. 2021; ⁸Nákupná cena mlieka v SR za jún 2021 je aktualizovaná podľa Výkazu ML (MPRV SR) 6 - 12 k 16. 7. 2021.

Priemerné odbytové ceny mliečnych výrobkov v EÚ
EUR/100 kg (bez DPH)

Produkt/dátum	Maslo	Sušené odtučnené mlieko	Sušené plnotučné mlieko	Čedar	Eidam	Gouda	Ementál	Sušená srvátka
19. 7. 2020	336,44	210,38	276,23	306,80	303,59	308,99	480,26	73,61
21. 3. 2021	391,26	245,15	317,29	308,05	314,20	316,35	490,92	93,77
28. 3. 2021	389,07	245,26	316,84	307,79	316,30	315,36	486,28	93,33
4. 4. 2021	400,35	245,60	318,91	307,85	317,80	315,81	484,01	98,01
11. 4. 2021	401,02	247,26	315,87	308,46	316,45	316,71	485,31	96,80
18. 4. 2021	399,82	248,54	316,34	309,81	317,46	311,93	485,51	96,07
25. 4. 2021	398,55	249,06	316,53	310,15	318,03	317,84	485,49	96,90
2. 5. 2021	408,21	251,16	313,30	311,73	318,67	317,52	485,41	99,07
9. 5. 2021	405,67	252,46	319,14	311,72	317,67	320,02	485,61	99,56
16. 5. 2021	407,22	255,86	321,13	312,13	322,47	322,92	482,35	99,42
23. 5. 2021	409,89	256,87	320,57	312,44	326,03	327,82	486,08	100,16
30. 5. 2021	411,74	258,06	320,29	311,98	326,13	329,18	482,06	100,58
6. 6. 2021	413,07	259,55	322,49	313,27	326,15	328,82	481,57	100,90
13. 6. 2021	409,76	258,89	317,28	313,46	328,96	330,38	482,38	100,90
20. 6. 2021	409,81	257,79	321,33	313,62	328,64	326,65	479,67	100,43
27. 6. 2021	406,16	256,08	320,66	313,93	328,55	326,11	489,08	99,14
4. 7. 2021	400,38	254,70	318,64	315,89	327,50	326,62	479,35	99,77
11. 7. 2021	397,42	252,19	318,33	316,71	331,10	334,07	485,47	97,55
18. 7. 2021	397,08	250,62	317,20	316,50	330,46	328,16	482,13	96,00
Týždenný vývoj (%)	-0,1	-0,6	-0,4	-0,1	-0,2	-1,8	-0,7	-1,6
Medziročný vývoj (%)	18,0	19,1	14,8	3,2	8,9	6,2	0,4	30,4

Prameň: Európska komisia; Poznámka: Ceny mliečnych výrobkov hlásené týždenne členskými štátmi EÚ podľa Nariadenia EK 2017/1185 (Článok 11 – Príloha 1.7); Odbytové ceny výrobkov sú v €/100 kg, bez DPH, údaje EK sú aktualizované k 22. 7. 2021.

Nákupné ceny mlieka v ČR
v Kč/100 l, €/100 l, množstvo mlieka v tis. l, (bez DPH)

	Min., max., priemerná cena v Kč/100 l			Nakúpené množstvo/Priem. obsah tuku v % / Priem. obs. bielkovín v %			Priemerná cena v €/100 l
	Min. cena	Max. cena	Priem. cena	Množstvo v tis. litroch	Priem. obsah tuku v %	Priem. obsah bielkovín v %	
Apríl 2021	851,00	941,00	888,00	224 071,0	3,90	3,45	34,25
Máj 2021	934,00	889,00	850,00	232 669,0	3,84	3,41	34,78
Jún 2021	864,00	939,00	884,00	222 165,0	3,76	3,35	¹⁾ 34,73
Vývoj 6. 21/5. 2021 v %	-7,5	5,6	4,0	-4,5	-2,1	-1,8	-0,1

Prameň: Oddelení státní statistické služby Mze ČR;
Poznámka: ¹⁾Cena prepočítaná priemerným kurzom ECB za jún 2021, 1 € = 25,454 CZK
Odbytové ceny mlieka a mliečnych výrobkov v ČR
v Kč/l (kg), v €/l (kg), (bez DPH)

Výrobok	Jún 2020	Máj 2021	Jún 2021	Vývoj (%) 6./5.2021	Vývoj (%) 6.2021/2020	Priemerná cena v €/l (kg)
Mlieko polotučné trv., tuk 1,5 – 1,8 %	10,05	10,66	10,57	-0,8	5,2	0,42
Mlieko plnotučné čerstvé, tuk min. 3,5 %	13,84	14,02	14,06	0,3	1,6	0,55
Mlieko polotučné čerstvé, tuk 1,5 – 1,8 %	11,79	11,62	11,64	0,2	-1,3	0,46
Jogurt biely do 4,5 % tuku	26,62	26,28	26,62	1,3	0,0	1,05
Jogurt ochutený v obaloch do 1 kg	35,16	35,07	34,56	-1,5	-1,7	1,36
Maslo v spotrebiteľ. bal., obs. tuku ≥ 82 % %	101,94	122,67	123,19	0,4	20,8	4,84
Tvaroh mäkký, odtučnený, nízkotučný až tučný v spotrebiteľskom bal. do 500 g	42,33	42,27	43,78	3,6	3,4	1,72
Syry eidamského typu do 30 % t. v s.	76,3	82,95	84,36	1,7	10,6	3,31
Syry eidamského typu nad 40 % t. v s.	98,89	98,1	99,4	1,3	0,5	3,91
Syry ementálskeho typu 45%+ t. v s.	*	*	*	-	-	-
Syry tavené 40 - 70% t. v s.	91,19	92,91	90,92	-2,1	-0,3	3,57
Sušené odtučnené mlieko, bal. ≥ 25 kg	55,43	64,25	64,93	1,1	17,1	2,55
Sušené plnotučné mlieko, bal ≥ 25 kg	76,85	78,46	79,71	1,6	3,7	3,13
Maslo v blokoch, obsah tuku ≥ 82 %	86,43	*	*	-	-	-

*Prameň: Oddelení státní statistické služby Mze ČR; *- údaje sa nemôžu zveriť z dôvodu ochrany dôvernosti údajov podľa č. 89/1995 Sb., o státní statistické službe, v znení neskorších predpisov, Poznámka: Ceny prepočítané priemerným kurzom ECB za jún 2021, 1 € = 25,454 CZK*
Odbytové ceny sušeného mlieka a mliečnych výrobkov v 28. týždni 2021 v ČR
Ceny sa uvádzajú v Kč/kg (bez DPH)

Výrobok	Predané množstvo v 27. týždni v tonách	Predané množstvo v 28. týždni v tonách	Cena v 27. týždni 2021	Cena v 28. týždni 2021	Týždenný vývoj cien v %	Priemerná cena v €/kg
Mlieko polotučné, UHT, 1,5 % tuk	1 738,49	1 740,07	9,63	10,18	5,7	0,40
Sušená srvátka bez pridaného cukru, bal. vo vreciach po 25 kg	202,47	-	25,52	-	-	-
Sušené odtučnené mlieko tuk do 1,0 %, balené vo vreciach po 25 kg	345,85	418,70	65,74	65,88	0,2	2,58
Sušené plnotučné mlieko tuk 26 %, balené vo vreciach po 25 kg	153,60	136,00	78,67	81,45	3,5	3,19
Maslo v spotrebiteľskom bal., 250 g tuk minimálne 82 %, voda max. 16 %	257,24	305,20	124,47	128,80	3,5	5,04
Maslo v 10 - 25 kg blokoch tuk minimálne 82 %, voda max. 16 %	3,90	3,75	110,03	112,10	1,9	4,39
Smotana na šľahanie - gastro balenie tuk min. 30 %, balenie > 1 kg	69,23	86,57	60,49	60,49	0,0	2,37
Smotana na šľahanie, spotreb. bal., 150 – 300 g tuk min. 30 %	224,54	154,30	62,41	61,42	-1,6	2,41
Syr ementálskeho typu, t. v s. 40 - 50 %, s vysokodohrievanou syreninou	12,90	12,87	126,56	129,31	2,2	5,06
Syr Gouda	11,70	11,96	96,71	96,18	-0,5	3,77
Eidam 40 - 45 %, balenie blok, tehla	29,34	19,04	90,30	94,22	4,3	3,69
Eidam 30 % tuk minimálne 30 %, balenie blok, tehla	101,02	165,94	81,21	86,46	6,5	3,39

Prameň: Státní zemědělský intervenční fond - SZIF, TIS ČR
Ceny prepočítané kurzom ECB zo dňa 16. 7. 2021, 1 € = 25,538 CZK

Nákupné ceny a množstvo nakúpeného kravského mlieka v Maďarsku
Tony, v HUF/kg (bez DPH)

	Jún 2020	Máj 2021	Jún 2021	Index 6. 2021/5. 2021	Index 6. 2021/2020	Priemerná cena v €/1 kg
Extra	101,30	110,67	109,68	99,1	108,3	0,31
Neštandard	96,70	95,58	93,32	97,6	96,5	0,27
Priemer	101,19	110,49	109,51	99,1	108,2	0,31

Prameň: AKI – PIAC Budapešť
Priemerný kurz ECB za jún 2021, 1 € = 349,937 HUF
Odbytové ceny mlieka a mliečnych výrobkov v Maďarsku
v HUF/l, kg (bez DPH)

Výrobok	28. týždeň 2020	27. týždeň 2021	28. týždeň 2021	Index 28./27. 2021	Index 28. 2021/2020	Priemerná cena v €/l, kg
Konzum. mlieko 2,8 %, PE vrecká, (1 bal.) ^{1/}	170,74	171,99	170,49	99,1	99,9	0,47
Konzum. mlieko 2,8 %, (krabica, 1 l) ^{1/}	179,24	182,38	183,98	100,9	102,7	0,51
Mlieko pasterizované 2,8 %, (krabica, 1 l) ^{1/}	183,48	189,43	188,35	99,4	102,7	0,52
Mlieko pasterizované 1,5 %, (krabica, 1 l) ^{1/}	159,95	161,53	161,89	100,2	101,2	0,45
Maslo 80 % balené 120 g	1 861,33	1 847,29	1 837,21	99,5	98,7	5,11
Maslový tuk	1 112,75	1 089,07	1 130,23	103,8	101,6	3,14
Tvaroh	733,03	774,69	753,81	97,3	102,8	2,10
Smotana kyslá, 20 % obsah tuku	511,24	500,32	508,66	101,7	99,5	1,41
Jogurt biely	274,51	277,64	273,77	98,6	99,7	0,76
Jogurt ovocný	377,99	423,13	397,11	93,9	105,1	1,10
Kefír	256,73	264,54	263,86	99,8	102,8	0,73
Syr Trappista	1 317,08	1 313,89	1 316,99	100,2	100,0	3,66
Tavený syr	1 217,83	1 206,57	1 192,19	98,8	97,9	3,31

Prameň: AKI – PIAC Budapešť
Ceny prepočítané kurzom ECB zo dňa 16. 7. 2021, 1 € = 359,73 HUF
Poznámka: ^{1/}odbytové ceny mlieka z veľkoobchodu
Odbytové ceny masla a sušeného mlieka v Poľsku
v PLN/100 kg, v €/kg (bez DPH)

Výrobok	6. 6. 2021	13. 6. 2021	11. 7. 2021	18. 7. 2021	Vývoj cien 18. 7. /11. 7. 2021 (%)	Cena v €/kg
Maslo v blokoch, 16 % vody	1 741,65	1 780,71	1 737,42	1 767,54	1,7	3,88
Maslo balené, 16 % vody	1 847,97	1 867,90	1 890,64	1 862,02	-1,5	4,09
Sušené plnotučné mlieko	1 382,39	1 407,07	1 428,65	1 426,92	-0,1	3,14
Sušené odtučnené mlieko	1 114,18	1 137,22	1 161,18	1 165,83	0,4	2,56
Zahustené nesladené mlieko	552,57	518,79	616,00	-	-	-

Prameň: Ministerstvo roľníctva i rozvoju wsi
Ceny prepočítané kurzom ECB zo dňa 9. 7. 2021, 1 € = 4,5497 PLN
Odbytové ceny syrov a tvarohu v Poľsku
v PLN/100 kg, v €/kg (bez DPH)

Výrobok	6. 6. 2021	13. 6. 2021	11. 7. 2021	18. 7. 2021	Vývoj cien 18. 7. /11. 7. 2021 (%)	Cena v €/kg
Syr Eidam 45 % t. v s.	1 409,61	1 473,13	1 473,19	1 496,22	1,6	3,29
Syr Gouda 45 % t. v s.	1 477,90	1 499,12	1 470,03	1 473,73	0,3	3,24
Čedar 45 % t. v s.	1 532,63	1 502,27	1 511,58	1 521,65	0,7	3,34
Syr Ementálskeho typu	1 643,72	1 619,67	1 611,28	1 678,48	4,2	3,69
Syry Podlaski, Zamojski, Morski	1 482,77	1 497,88	1 485,94	1 471,37	-1,0	3,23
Syry typu Mozzarella	1 572,86	1 582,71	1 581,88	1 635,33	3,4	3,59
Syry typu Feta	1 065,46	1 063,16	1 081,30	1 069,77	-1,1	2,35
Plesňové syry	2 226,66	2 228,10	2 166,30	2 032,29	-6,2	4,47
Tvaroh min. 40 % t. v s.	899,56	921,80	1 000,45	998,73	-0,2	2,20

Prameň: Ministerstvo roľníctva i rozvoju wsi
Ceny prepočítané kurzom ECB dňa 9. 7. 2021, 1 € = 4,5497 PLN

Spotrebiteľské ceny mliečnych výrobkov v SR v rokoch 2020 - 2021
v EUR s DPH/m. j. (l, kg, ks)

Výrobok	M. J.	2020		2021				6./5. 2021 vývoj v %
		6.	2.	3.	4.	5.	¹⁾ 6.	
Pasterizované polotučné mlieko	1 l	0,77	0,76	0,78	0,78	0,79	0,80	1,7
Trvanlivé polotučné mlieko	1 l	0,70	0,71	0,70	0,70	0,71	0,73	2,8
Pasterizované plnotučné mlieko	1 l	0,90	0,90	0,90	0,89	0,90	0,91	1,4
Trvanlivé plnotučné mlieko	1 l	0,91	0,90	0,90	0,90	0,89	0,92	3,2
Sušené mlieko pre dojčenskú výživu	400 g	7,23	7,14	7,11	7,13	7,16	7,21	0,7
Sušené mlieko polotučné	400 g	4,99	4,92	4,93	4,95	5,04	5,08	0,9
Ovocný jogurt	150 ml	0,37	0,37	0,37	0,37	0,37	0,35	-3,8
Mlieko kyslé (acidofilné, zakysanka)	1 ks	0,73	0,75	0,74	0,75	0,75	0,74	-1,3
Smotana na šľahanie	250 ml	1,26	1,21	1,22	1,22	1,19	1,22	1,8
Kyslá smotana	250 ml	0,76	0,74	0,76	0,76	0,76	0,75	-0,4
Maslo nátierkové	200 g	1,13	1,18	1,18	1,16	1,17	1,17	0,3
Syr Eidamská tehla	1 kg	7,00	7,02	6,88	7,02	7,11	6,87	-3,4
Tavený lahôdkový syr	100 g	0,88	0,88	0,88	0,90	0,92	0,90	-2,2
Oštiepok údený	1 kg	11,61	11,40	11,34	11,38	11,71	11,83	1,0
Plesňový syr (Niva alebo iný)	1 kg	10,76	11,23	11,14	10,97	11,30	11,27	-0,3
Tvaroh	250 g	1,19	1,17	1,12	1,19	1,17	1,21	3,2
Bryndza	125 g	1,20	1,19	1,21	1,22	1,18	1,19	0,4
Čerstvé maslo	125 g	1,15	1,18	1,21	1,21	1,22	1,23	0,2

Prameň: ŠÚ SR; Poznámka: ¹⁾Údaje aktualizované za jún 2021
Vývoj spotrebiteľských cien mliečnych výrobkov v júni 2021

Konzumné mlieko: Priemerná spotrebiteľská cena *pasterizovaného polotučného mlieka* sa v porovnaní s májom 2021 mierne zvýšila o 1,7 %. Cena *pasterizovaného plnotučného mlieka* stúpila o 1,4 %. Cena *trvanlivého plnotučného mlieka* medzimesačne vzrástla o 3,2 % na 0,92 €/l.

Sušené mlieko: Spotrebiteľská cena *sušeného mlieka pre dojčenskú výživu* bola v júni 2021 o 0,7 % vyššia ako pred mesiacom (7,21 €/400 g). *Sušené polotučné mlieko* bolo medzimesačne drahšie o 0,9 % (5,08 €/400 g).

Jogurt a smotana: V júni 2021 dosiahla cena *ovocného jogurtu* úroveň 0,35 €/150 ml a bola o 3,8 % nižšia ako v máji. *Acidofilné mlieko/zakysanka* stáli 0,74 €/1 ks. *Smotana na šľahanie* v 250 ml balení v porovnaní s májom tohto roka zdražela o 1,8 %. Cena *kyslej smotany* v 250 ml balení

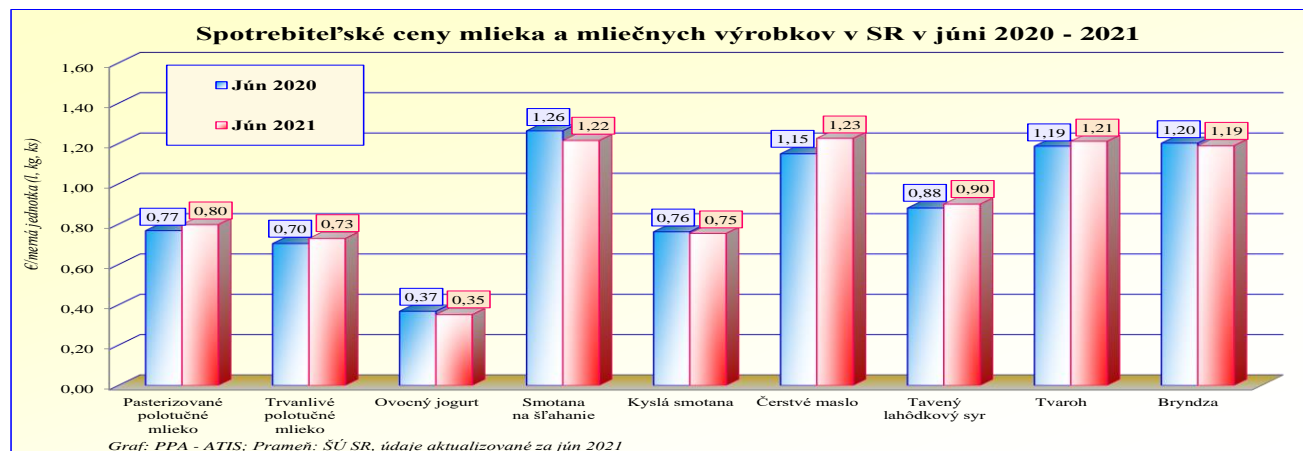
v júni 2021 mierne oslabil na úroveň 0,75 €/250 ml (-0,4 percenta).

Maslo: Priemerná spotrebiteľská cena *čerstvého masla* sa v júni 2021 zvýšila na 1,23 €/125 g (+0,2 %). V júni 2021 bolo *nátierkové maslo* (1,17 €/200 gramov) o 0,3 % drahšie ako v máji 2021.

Syry, tvaroh a bryndza: Cena *tvarohu* medzimesačne posilnila (1,21 €/250 g) o 3,2 %. Spotrebiteľská cena *bryndze* (1,19 €/125 gramov) sa zvýšila o 0,4 %. *Eidamská tehla* v porovnaní s májom 2021 zlacnela o 3,4 % (6,87 €/kg).

Cena *taveného lahôdkového syra* sa medzimesačne znížila na 0,90 €/100 g (-2,2 %). *Údený oštiepok* bol cenovo na úrovni 11,83 €/kg (+1,0 %). *Plesňový syr* bol o 0,3 % lacnejší ako v máji 2021 (11,27 €/kg).

PPA – ATIS


Vydavateľ:

 Pôdohospodárska platobná agentúra
 Odbor agrárnych informácií - ATIS
 Hraničná 12
 815 26 Bratislava
 ISSN 1336 - 4391

Komoditný manažér:

 Ing. Katarína Prachárová
 Mobil: 0918/612 197
 e-mail: Katarina.Pracharova@apa.sk

© Rozmnožovanie a využívanie informácií je možné len po písomnej dohode s Pôdohospodárskou platobnou agentúrou (PPA). Všetky trhové informácie sú spracované s najvyššou starostlivosťou. Informácie, obsiahnuté v tomto materiáli sa zakladajú na informačných zdrojoch, o ktorých sme presvedčení, že sú hodnotiteľné. Za úplnosť a správnosť uvádzaných informácií sa PPA - ATIS nezaručuje, ako aj nezodpovedá za škody vzniknuté na základe ich využívania.