

## Správa o trhu s mliekom a mliečnymi výrobkami za február 2021

Číslo 3/2021

Ročník XXVI.

30. 3. 2021

ATIS na INTERNETE

<http://www.apa.sk>

Fax: 02/53 412 180

E-mail: [atis@apa.sk](mailto:atis@apa.sk)

### V tomto čísle:

- Nákupná cena mlieka vo februári klesla na 31,96 €/100 kg  
Nákupná cena mlieka od nákupcov
- Nákupné ceny a množstvo nakúpeného mlieka od producentov vo februári  
Nákupné ceny a množstvo nakúpeného mlieka od nákupcov vo februári
- Odbytové ceny mlieka a mliečnych výrobkov vo februári
- Predaj a odbytové ceny mlieka, smotany, masla a syrov
- Grafy vývoja odbytových cien mliečnych výrobkov v SR v rokoch 2020 až 2021
- Odbytové ceny mlieka a mliečnych výrobkov v 11. týždni 2021
- Priemerná cena surového kravského mlieka na Slovensku v rokoch 2019 až 2021
- Nákupné ceny kravského mlieka vo vybraných krajinách EÚ  
Priemerné odbytové ceny mliečnych výrobkov v EÚ  
Nákupné ceny mlieka v ČR
- Odbytové ceny mlieka a mliečnych výrobkov v ČR  
Odbytové ceny sušeného mlieka a mliečnych výrobkov v 11. týždni 2021 v ČR
- Nákupné ceny a množstvo nakúpeného kravského mlieka v Maďarsku  
Odbytové ceny mlieka a mliečnych výrobkov v Maďarsku  
Odbytové ceny masla a sušeného mlieka v Poľsku  
Odbytové ceny syrov a tvarohu v Poľsku
- Nákupné ceny mlieka vo vybraných mliekárňach EÚ  
Nákupné ceny mlieka v mliekárňach EÚ v januári 2021
- Spotrebiteľské ceny mliečnych výrobkov v SR v rokoch 2020 - 2021

### Vývoj odbytových cien (11. týždeň 2021)

Maslo čerstvé, 100 - 250 g bal.	↗
Maslo bloky 16 % vody	↗
Eidamská tehla, 45 % t. v. s.	↘
Tvaroh mäkký, 250 g bal.	↘



ISSN 1336-4391

### Ponuka a dopyt

**Surové kravské mlieko** - nákup *surového kravského mlieka* sa vo februári medzimesačne znížil o 8,7 %, priemerná nákupná cena *mlieka* sa znížila na 31,96 €/100 kg.

**Maslo** - predaj *masla (80 - 90 % tuku, najviac 16 % vody)* dosiahol vo februári 2021 množstvo 572,7 ton, čo bolo o 23,9 % medzimesačne menej. Odbytová cena *masla v 100 - 250 g balení* sa zvýšila o 1,6 % na 464,77 €/100 kg.

**Syry** - *syrov spolu bez tavených* sa vo februári 2021 predalo 1 981,3 ton, to bolo o 2,9 % viac ako v januári 2021. Predaj *Eidamskej tehly 45 % t. v. s.* sa vo februári 2021 medzimesačne znížil až o 19,9 % na 80,5 ton, jej priemerná odbytová cena vo februári posilnila na 459,08 €/100 kg (+2,4 %).  
PPA – ATIS

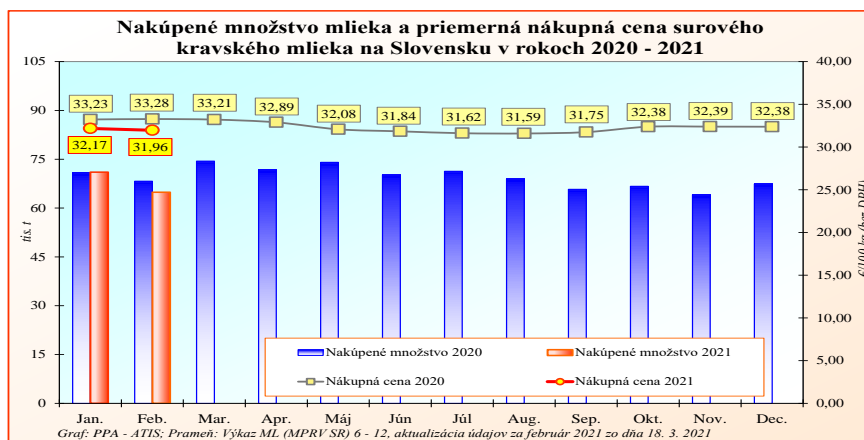
### Nákupná cena mlieka vo februári klesla na 31,96 €/100 kg

Vo februári 2021 nakúpili spracovatelia od producentov spolu 64 876 ton *surového kravského mlieka*, čo bolo o 8,7 % menej ako v januári. *Mlieka Q. triedy* sa nakúpilo medzimesačne o 7,0 %, menej, spolu 53 778 ton. Nákup *mlieka 1. triedy* kvality dosiahol vo februári 2021 spolu 10 583 ton (-17,8 %) a *neštandardného mlieka* sa vo februári nakúpilo 515 ton (+63,2 %). Na februárovom nákupe sa *mlieko Q. triedy* podieľalo 82,9 %, *mlieka 1. triedy kvality* bolo 16,3 % a *neštandardné mlieko* tvorilo 0,8 % z nákupu. Medziročne nakúpili vo februári 2021 spracovatelia *surového kravského mlieka* spolu o 5,0 % menej. V porovnaní s rovnakým obdobím 2020 nákup *mlieka Q. triedy* stúpol o 13,2 %, ale *mlieka 1. triedy kvality* sa nakúpilo až o 45,0 % menej ako v januári. Nákup *neštandardného mlieka* vo februári 2021 medziročne klesol o 65,7 %.

**Medzimesačný vývoj cien:** Priemerná nákupná cena *surového kravského mlieka* sa vo februári 2021 znížila na úroveň 31,96 €/100 kg (-0,7 %). Cena *mlieka Q. triedy* bola vo februári 2021 na úrovni 32,13 €/100 kg. Nákupná cena *mlieka 1. triedy* (31,32 €/100 kg) v porovnaní s januárom 2021 mierne klesla o 0,7 %. Cena *neštandardného mlieka* sa zvýšila o 5,8 %.

**Medziročný vývoj cien:** V porovnaní s februárom 2020 bola priemerná nákupná cena *surového kravského mlieka* nižšia o 4,0 %. *Mlieko Q. triedy* bolo o 4,0 % lacnejšie ako vo februári 2020 a *mlieko 1. triedy kvality* medziročne zlacnelo o 5,2 %.

PPA – ATIS



### Nákupná cena mlieka od nákupcov

Vo februári 2021 sa priemerná nákupná cena *mlieka* od nákupcov zvýšila na úroveň 32,47 €/100 kg (+0,6 %). Spracovatelia nakúpili vo februári 2021 spolu od nákupcov 25 435 ton *surového mlieka*, čo bolo o 12,8 % menej ako v januári 2021. Medziročne bol nákup *mlieka* od nákupcov nižší o 8,6 %.

PPA – ATIS

**Nákupné ceny a množstvo nakúpeného mlieka od producentov vo februári**
*Ceny sa uvádzajú v €/100 kg bez DPH*

Názov produktu	Množstvo/ cena	Otz	Ots	Otv	SR spolu		Vývoj v %	
					Február 2021	Január 2021	Mesačný	Medziročný
Surové kravské mlieko, Q. trieda	Množstvo (t)	26 963	12 284	14 532	<b>53 778</b>	57 838	-7,0	13,2
	Min. cena	29,70	30,21	30,59	<b>29,70</b>	26,78	10,9	-1,8
	Max. cena	34,38	35,14	33,78	<b>35,14</b>	35,08	0,2	-8,5
	Priem. cena	<b>31,82</b>	<b>32,96</b>	<b>32,00</b>	<b>32,13</b>	<b>32,35</b>	-0,7	-4,0
	Vývoj ceny v %	-0,6	0,8	-2,0	*2	x	x	x
Surové kravské mlieko, 1. trieda	Množstvo (t)	7 343	2 077	1 164	<b>10 583</b>	12 876	-17,8	-45,0
	Min. cena	28,97	30,56	29,88	<b>28,97</b>	29,35	-1,3	35,6
	Max. cena	34,40	34,53	33,85	<b>34,53</b>	36,21	-4,6	-1,8
	Priem. cena	<b>31,23</b>	<b>31,39</b>	<b>31,76</b>	<b>31,32</b>	<b>31,53</b>	-0,7	-5,2
	Vývoj ceny v %	-0,3	-0,7	-3,1	*2	x	x	x
Surové kravské mlieko, neštandard	Množstvo (t)	268	79	167	<b>515</b>	316	63,2	-65,7
	Min. cena	22,61	11,27	17,69	<b>11,27</b>	15,22	-26,0	-10,5
	Max. cena	32,53	32,28	32,19	<b>32,53</b>	32,38	0,5	-2,0
	Priem. cena	<b>27,46</b>	<b>24,97</b>	<b>28,51</b>	<b>27,42</b>	<b>25,92</b>	5,8	-11,7
	Vývoj ceny v %	-1,9	3,0	9,3	*2	x	x	x
Surové kravské mlieko spolu	Množstvo (t)	34 574	14 440	15 863	<b>64 876</b>	71 029	-8,7	-5,0
	Obsah tuku v %	3,86	4,04	3,85	<b>3,90</b>	3,89	0,3	1,8
	Obsah biel. v %	3,39	3,45	3,38	<b>3,40</b>	3,39	0,2	-0,1
	Min. cena	29,37	30,43	30,88	<b>29,37</b>	26,78	9,7	37,4
	Max. cena	34,38	35,14	33,78	<b>35,14</b>	34,78	1,0	-0,9
	Priem. cena	<b>31,66</b>	<b>32,69</b>	<b>31,95</b>	<b>31,96</b>	<b>32,17</b>	-0,7	-4,0
Vývoj ceny v %	-0,6	0,7	-2,0	*2	x			
**Surové kravské mlieko spolu	Odhadovaná cena na nasledujúci mesiac (marec)	30,27	32,68	33,11	<b>31,50</b>	x		
Surové kravské mlieko v BIO kvalite	Priem. cena	x	x	x	<b>37,05</b>	35,95	3,1	x
Ovčie mlieko od prvovýrobcov v SR	Priem. cena	x	114,11	120,61	<b>113,94</b>	124,07	-8,2	x
Kozie mlieko od prvovýrobcov v SR	Priem. cena	x	87,35	x	<b>87,35</b>	77,61	12,6	x

Prameň: Výkaz ML (MPRV SR) 6 – 12, Otz - Oblasť trhu západ (Bratislavský kraj, Trnavský kraj, Trenčiansky kraj, Nitriansky kraj), Ots - Oblasť trhu stred (Žilinský kraj, Banskobystrický kraj), Otv - Oblasť trhu východ (Košický kraj, Prešovský kraj), \*2 údaj je uvedený v predposlednom stĺpci Vývoj; \*\*Odhad nákupnej ceny na nasledujúci mesiac, \*Údaje za február aj január 2021 sú aktualizované k 18. 3. 2021.

**Nákupné ceny a množstvo nakúpeného mlieka od nákupcov vo februári**
*Ceny sa uvádzajú v €/100 kg bez DPH*

Názov produktu	Množstvo/ cena	Otz	Ots	Otv	SR spolu		Vývoj v %	
					Február 2021	Január 2021	Mesačný	Medziročný
Surové kravské mlieko, Q. trieda	Množstvo (t)	9 317	5 592	4 628	<b>19 538</b>	22 574	-13,5	13,6
	Min. cena	31,80	31,49	31,52	<b>31,49</b>	27,75	13,5	4,9
	Max. cena	34,50	37,45	34,20	<b>37,45</b>	37,46	0,0	-6,4
	Priem. cena	<b>32,49</b>	<b>32,15</b>	<b>33,39</b>	<b>32,60</b>	<b>32,35</b>	0,8	-3,8
	Vývoj ceny v %	1,2	1,3	-0,7	*2	x	x	x
Surové kravské mlieko, 1. trieda	Množstvo (t)	5 002	*1	*1	<b>5 819</b>	6 490	-10,3	-44,7
	Min. cena	31,61			<b>31,61</b>	31,18	1,4	-1,0
	Max. cena	33,05			<b>34,02</b>	33,64	1,1	-9,3
	Priem. cena	<b>31,96</b>			<b>32,04</b>	<b>31,96</b>	0,3	-3,3
	Vývoj ceny v %	0,4			*2	x	x	x
Surové kravské mlieko, neštandard	Množstvo (t)	*1	*1	*1	77	94	-17,3	-38,2
	Min. cena				<b>22,02</b>	24,54	-10,3	26,0
	Max. cena				<b>32,53</b>	32,04	1,5	-1,5
	Priem. cena				<b>30,65</b>	<b>31,12</b>	-1,5	5,2
	Vývoj ceny v %				*2	x	x	x
Surové kravské mlieko spolu	Množstvo (t)	14 348	6 148	4 939	<b>25 435</b>	29 159	-12,8	-8,6
	Min. cena	31,61	31,41	31,51	<b>31,41</b>	27,75	13,2	4,7
	Max. cena	34,50	37,45	34,16	<b>37,45</b>	37,46	0,0	-6,4
	Priem. cena	<b>32,30</b>	<b>32,12</b>	<b>33,39</b>	<b>32,47</b>	<b>32,26</b>	0,6	-3,3
	Vývoj ceny v %	0,9	1,2	-0,7	*2	x		

Prameň: Výkaz ML (MPRV SR) 6 – 12, Otz - Oblasť trhu západ (Bratislavský kraj, Trnavský kraj, Trenčiansky kraj, Nitriansky kraj), Ots - Oblasť trhu stred (Žilinský kraj, Banskobystrický kraj), Otv - Oblasť trhu východ (Košický kraj, Prešovský kraj), \*2 údaj je uvedený v predposlednom stĺpci Vývoj; Poznámka: \*Údaje za február aj január 2021 sú aktualizované k 18. 3. 2021.

**Odbytové ceny mlieka a mliečnych výrobkov vo februári**
*Ceny sa uvádzajú v €/100 kg bez DPH, množstvo (predané) v t*

Názov produktu	Množstvo/ Cena	Otz	Ots	Otv	SR spolu		Vývoj v %	
					Február 2021	Január 2021	Mesačný	Medziročný
<b>Konzumné mlieko spolu</b>	Množstvo (t)	14 096,7	23,4	3 771,2	<b>17 891,3</b>	17 416,7	2,7	3,9
	Min. cena	35,21	54,37	44,13	<b>35,21</b>	36,36	-3,2	-7,8
	Max. cena	126,18	69,11	50,50	<b>126,18</b>	127,65	-1,2	1,1
	<b>Priem. cena</b>	<b>44,92</b>	<b>67,34</b>	<b>45,32</b>	<b>45,03</b>	<b>46,01</b>	<b>-2,1</b>	<b>-2,0</b>
	Vývoj (€/100 kg)	-1,36	1,24	0,40	<b>-0,98</b>	x	x	x
	Vývoj (%)	-2,9	1,9	0,9	<b>-2,1</b>	x	x	x
<b>Plnotučné mlieko, trvanlivé, 1 l krabica</b>	Množstvo (t)	4 720,8	-	*1	<b>5 579,4</b>	5 257,5	6,1	30,4
	Min. cena	50,27			<b>50,27</b>	50,39	-0,2	-4,5
	Max. cena	59,00			<b>59,00</b>	59,00	0,0	7,5
	<b>Priem. cena</b>	<b>51,93</b>			<b>51,72</b>	<b>52,50</b>	<b>-1,5</b>	<b>-3,5</b>
	Vývoj (€/100 kg)	-0,92			<b>-0,78</b>	x	x	x
	Vývoj (%)	-1,7			<b>-1,5</b>	x	x	x
<b>Polotučné mlieko, trvanlivé, 1 l krabica</b>	Množstvo (t)	8 418,1	-	*1	<b>9 951,8</b>	9 825,9	1,3	-5,7
	Min. cena	35,21			<b>35,21</b>	36,36	-3,2	-7,8
	Max. cena	42,16			<b>42,16</b>	56,00	-24,7	-9,8
	<b>Priem. cena</b>	<b>39,38</b>			<b>39,37</b>	<b>40,64</b>	<b>-3,1</b>	<b>-3,7</b>
	Vývoj (€/100 kg)	-1,67			<b>-1,27</b>	x	x	x
	Vývoj (%)	-4,1			<b>-3,1</b>	x	x	x
<b>Polotučné mlieko, ostatné balenia</b>	Množstvo (t)	419,7	*1	*1	<b>1 056,4</b>	1 111,0	-4,9	-10,8
	Min. cena	53,67			<b>44,01</b>	43,19	1,9	15,9
	Max. cena	67,82			<b>67,82</b>	66,11	2,6	-2,0
	<b>Priem. cena</b>	<b>67,18</b>			<b>53,31</b>	<b>52,62</b>	<b>1,3</b>	<b>-3,0</b>
	Vývoj (€/100 kg)	2,32			<b>0,69</b>	x	x	x
	Vývoj (%)	3,6			<b>1,3</b>	x	x	x
<b>Smotana spolu</b>	Množstvo (t)	1 250,7	128,4	158,3	<b>1 537,4</b>	1 429,9	7,5	9,5
	Min. cena	138,83	151,82	164,47	<b>138,83</b>	114,25	21,5	24,9
	Max. cena	272,50	239,04	230,29	<b>272,50</b>	272,50	0,0	11,7
	<b>Priem. cena</b>	<b>190,80</b>	<b>156,80</b>	<b>212,03</b>	<b>190,15</b>	<b>190,21</b>	<b>0,0</b>	<b>-0,4</b>
	Vývoj (€/100 kg)	-2,32	1,58	16,16	<b>-0,06</b>	x	x	x
	Vývoj (%)	-1,2	1,0	8,2	<b>0,0</b>	x	x	x
<b>Smotana – obsah tuku nižší ako 29 %</b>	Množstvo (t)	888,1	102,8	54,3	<b>1 045,2</b>	960,3	8,8	9,0
	Min. cena	132,17	136,27	94,36	<b>94,36</b>	93,07	1,4	0,1
	Max. cena	203,53	165,82	202,06	<b>203,53</b>	237,07	-14,2	0,5
	<b>Priem. cena</b>	<b>159,71</b>	<b>142,15</b>	<b>130,05</b>	<b>156,44</b>	<b>157,18</b>	<b>-0,5</b>	<b>-1,0</b>
	Vývoj (€/100 kg)	-1,29	1,23	5,83	<b>-0,73</b>	x	x	x
	Vývoj (%)	-0,8	0,9	4,7	<b>-0,5</b>	x	x	x
<b>Smotany kyslé</b>	Množstvo (t)	573,4	89,0	19,1	<b>681,6</b>	660,3	3,2	10,3
	Min. cena	132,17	135,10	97,93	<b>97,93</b>	98,08	-0,2	-1,0
	Max. cena	203,53	165,82	202,06	<b>203,53</b>	237,07	-14,2	0,5
	<b>Priem. cena</b>	<b>153,81</b>	<b>142,34</b>	<b>99,78</b>	<b>150,79</b>	<b>151,59</b>	<b>-0,5</b>	<b>-1,5</b>
	Vývoj (€/100 kg)	-0,95	1,42	-1,55	<b>-0,80</b>	x	x	x
	Vývoj (%)	-0,6	1,0	-1,5	<b>-0,5</b>	x	x	x
<b>Smotana kyslá 10 - 16 %, 180 - 500 g balenie</b>	Množstvo (t)	384,2	*1	18,2	<b>421,4</b>	387,7	8,7	7,3
	Min. cena	120,83		97,11	<b>97,11</b>	97,13	0,0	0,0
	Max. cena	203,53		202,06	<b>203,53</b>	237,07	-14,2	0,5
	<b>Priem. cena</b>	<b>153,00</b>		<b>99,08</b>	<b>150,22</b>	<b>154,87</b>	<b>-3,0</b>	<b>-2,1</b>
	Vývoj (€/100 kg)	-5,21		-1,52	<b>-4,66</b>	x	x	x
	Vývoj (%)	-3,3		-1,5	<b>-3,0</b>	x	x	x
<b>Smotana sladká 33 %, 150 - 500 g balenie</b>	Množstvo (t)	299,1	*1	90,1	<b>389,8</b>	370,6	5,2	17,4
	Min. cena	234,63		154,20	<b>154,20</b>	154,20	0,0	0,0
	Max. cena	272,50		253,03	<b>387,23</b>	384,44	0,7	4,5
	<b>Priem. cena</b>	<b>265,49</b>		<b>237,65</b>	<b>259,26</b>	<b>258,67</b>	<b>0,2</b>	<b>-3,7</b>
	Vývoj (€/100 kg)	2,69		-3,09	<b>0,59</b>	x	x	x
	Vývoj (%)	1,0		-1,3	<b>0,2</b>	x	x	x

*Prameň: Výkaz ML (MPRV SR) 6 – 12, Otz - Oblasť trhu západ (Bratislavský kraj, Trnavský kraj, Trenčiansky kraj, Nitriansky kraj), Ots - Oblasť trhu stred (Žilinský kraj, Banskobystrický kraj), Otv - Oblasť trhu východ (Košický kraj, Prešovský kraj), \*1 údaj nezverejňujeme (menej ako traja respondenti); Poznámka: \*Údaje za február aj január 2021 sú aktualizované k 18. 3. 2021.*

**Odbytové ceny mlieka a mliečnych výrobkov vo februári**
*Ceny sa uvádzajú v €/100 kg bez DPH, množstvo (predané) v t*

Názov produktu	Množstvo/ cena	Otz	Ots	Otv	SR spolu		Vývoj v %	
					Február 2021	Január 2021	Mesačný	Medziročný
Kyslomliečne výrobky vrátane jogurtov	Množstvo (t)	2 273,5	852,5	416,4	<b>3 542,4</b>	3 780,0	-6,3	4,3
	Min. cena	78,29	38,75	69,59	<b>38,75</b>	38,75	0,0	173,5
	Max. cena	231,38	196,94	215,38	<b>231,38</b>	227,60	1,7	-6,4
	<b>Priem. cena</b>	<b>125,87</b>	<b>150,18</b>	<b>129,83</b>	<b>132,18</b>	<b>128,62</b>	<b>2,8</b>	<b>-0,8</b>
	Vývoj (€/100 kg)	3,98	4,80	0,15	<b>3,57</b>	x	x	x
	Vývoj (%)	3,3	3,3	0,1	<b>2,8</b>	x	x	x
Jogurty	Množstvo (t)	1 470,6	705,2	288,3	<b>2 464,1</b>	2 513,1	-2,0	7,5
	Min. cena	143,90	159,68	154,47	<b>143,90</b>	140,97	2,1	-2,5
	Max. cena	246,94	327,77	229,00	<b>327,77</b>	243,82	34,4	32,6
	<b>Priem. cena</b>	<b>145,94</b>	<b>162,87</b>	<b>157,11</b>	<b>152,09</b>	<b>150,25</b>	<b>1,2</b>	<b>-1,3</b>
	Vývoj (€/100 kg)	2,07	2,31	1,12	<b>1,84</b>	x	x	x
	Vývoj (%)	1,4	1,4	0,7	<b>1,2</b>	x	x	x
Jogurt biely s obs. tuku min. 3 % a menej ako 10 % 125 – 175 g balenie	Množstvo (t)	91,9	*1	*1	<b>116,7</b>	109,4	6,6	11,4
	Min. cena	136,86			<b>136,86</b>	136,65	0,2	2,0
	Max. cena	201,67			<b>210,50</b>	209,45	0,5	-4,2
	<b>Priem. cena</b>	<b>143,06</b>			<b>145,03</b>	<b>146,55</b>	<b>-1,0</b>	<b>-1,3</b>
	Vývoj (€/100 kg)	-1,75			<b>-1,52</b>	x	x	x
	Vývoj (%)	-1,2			<b>-1,0</b>	x	x	x
Jogurt ovocný s obs. tuku min. 3 % a menej ako 10 % 125 – 175 g balenie	Množstvo (t)	102,4	*1	*1	<b>324,5</b>	348,0	-6,8	-2,6
	Min. cena	158,24			<b>158,24</b>	166,85	-5,2	-6,0
	Max. cena	283,62			<b>283,62</b>	283,74	0,0	-1,2
	<b>Priem. cena</b>	<b>174,98</b>			<b>175,64</b>	<b>176,13</b>	<b>-0,3</b>	<b>-0,9</b>
	Vývoj (€/100 kg)	-3,89			<b>-0,48</b>	x	x	x
	Vývoj (%)	-2,2			<b>-0,3</b>	x	x	x
Kyslomliečne nápoje	Množstvo (t)	802,9	147,3	128,1	<b>1 078,3</b>	1 267,0	-14,9	-2,5
	Min. cena	78,29	38,75	64,58	<b>38,75</b>	38,75	0,0	173,5
	Max. cena	149,28	170,00	139,23	<b>170,00</b>	169,94	0,0	0,1
	<b>Priem. cena</b>	<b>89,10</b>	<b>89,43</b>	<b>68,48</b>	<b>86,70</b>	<b>85,70</b>	<b>1,2</b>	<b>-3,6</b>
	Vývoj (€/100 kg)	1,69	0,44	-0,19	<b>1,00</b>	x	x	x
	Vývoj (%)	1,9	0,5	-0,3	<b>1,2</b>	x	x	x
Acidofilné mlieko 150 – 250 g bal.	Množstvo (t)	*1	-	*1	<b>70,9</b>	64,5	9,9	-9,9
	Min. cena				<b>73,71</b>	74,41	-0,9	-0,4
	Max. cena				<b>110,01</b>	113,71	-3,3	-1,6
	<b>Priem. cena.</b>				<b>96,53</b>	<b>98,46</b>	<b>-2,0</b>	<b>-2,8</b>
	Vývoj (€/100 kg)				<b>-1,93</b>	x	x	x
	Vývoj (%)				<b>-2,0</b>	x	x	x
Sušené mliečne výrobky spolu	Množstvo (t)	0,4	*1	30,6	<b>53,1</b>	189,7	-72,0	-78,9
	Min. cena	185,00		242,95	<b>185,00</b>	216,00	-14,4	-26,8
	Max. cena	373,64		245,00	<b>373,64</b>	353,94	5,6	6,6
	<b>Priem. cena</b>	<b>283,81</b>		<b>243,01</b>	<b>263,09</b>	<b>240,38</b>	<b>9,5</b>	<b>-3,5</b>
	Vývoj (€/100 kg)	35,77		-3,82	<b>22,71</b>	x	x	x
	Vývoj (%)	14,4		-1,5	<b>9,5</b>	x	x	x
Sušené odtučnené mlieko s obs. tuku do 1,5 %	Množstvo (t)	*1	*1	*1	<b>19,0</b>	131,7	-85,6	-85,0
	Min. cena				<b>185,0</b>	216,0	-14,4	-23,4
	Max. cena				<b>251,0</b>	258,7	-3,0	-0,6
	<b>Priem. cena</b>				<b>249,4</b>	<b>229,6</b>	<b>8,6</b>	<b>1,2</b>
	Vývoj (€/100 kg)				<b>19,8</b>	x	x	x
	Vývoj (%)				<b>8,6</b>	x	x	x
Sušená srvátka	Množstvo (t)	*1	*1	24,6	<b>193,8</b>	245,6	-21,1	94,0
	Min. cena			87,00	<b>49,05</b>	43,30	13,3	-45,8
	Max. cena			180,00	<b>180,00</b>	180,00	0,0	0,0
	<b>Priem. cena</b>			<b>166,39</b>	<b>65,64</b>	<b>59,82</b>	<b>9,7</b>	<b>-42,8</b>
	Vývoj (€/100 kg)			62,65	<b>5,82</b>	x	x	x
	Vývoj (%)			60,4	<b>9,7</b>	x	x	x

*Prameň: Výkaz ML (MPRV SR) 6 – 12, Otz – Oblasť trhu západ (Bratislavský kraj, Trnavský kraj, Trenčiansky kraj, Nitriansky kraj), Ots – Oblasť trhu stred (Žilinský kraj, Banskobystrický kraj), Otv – Oblasť trhu východ (Košický kraj, Prešovský kraj), \*1 údaj nezverejňujeme (menej ako trija respondenti); Poznámka: \*Údaje za február aj január 2021 sú aktualizované k 18. 3. 2021.*

**Odbytové ceny mlieka a mliečnych výrobkov vo februári**
*Ceny sa uvádzajú v €/100 kg bez DPH, množstvo (predané) v t*

Názov produktu	Množstvo/ cena	Otz	Ots	Otv	SR spolu		Vývoj v %	
					Február 2021	Január 2021	Mesačný	Medziročný
<b>Maslo (80 – 90 % tuku) (najviac 16 % vody)</b>	Množstvo (t)	107,8	142,2	322,8	<b>572,7</b>	752,3	-23,9	-2,9
	Min. cena	410,20	245,59	453,73	<b>245,59</b>	243,49	0,9	0,3
	Max. cena	510,25	509,87	701,35	<b>701,35</b>	827,91	-15,3	18,5
	<b>Priem. cena</b>	<b>430,59</b>	<b>459,01</b>	<b>501,66</b>	<b>477,70</b>	<b>468,97</b>	<b>1,9</b>	<b>-7,2</b>
	Vývoj (€/100 kg)	-15,21	21,04	-14,49	<b>8,73</b>	x	x	x
	Vývoj (%)	-3,4	4,8	-2,8	<b>1,9</b>	x	x	x
<b>Maslo čerstvé formované, 100 - 250 g balenie (16 % vody)</b>	Množstvo (t)	100,4	134,1	249,0	<b>483,5</b>	665,0	-27,3	-4,7
	Min. cena	410,00	413,56	453,82	<b>410,00</b>	420,22	-2,4	-8,8
	Max. cena	510,25	502,70	648,00	<b>648,00</b>	648,00	0,0	0,0
	<b>Priem. cena</b>	<b>430,07</b>	<b>460,01</b>	<b>481,32</b>	<b>464,77</b>	<b>457,36</b>	<b>1,6</b>	<b>-8,6</b>
	Vývoj (€/100 kg)	-15,74	24,21	-16,41	<b>7,41</b>	x	x	x
	Vývoj (%)	-3,5	5,6	-3,3	<b>1,6</b>	x	x	x
<b>Maslo bloky (16 % vody)</b>	Množstvo (t)	7,3	5,7	71,9	<b>84,9</b>	85,3	-0,5	4,6
	Min. cena	426,69	450,00	436,09	<b>426,69</b>	433,33	-1,5	-3,7
	Max. cena	477,73	571,63	570,00	<b>571,63</b>	570,00	0,3	-3,3
	<b>Priem. cena</b>	<b>437,65</b>	<b>556,94</b>	<b>567,86</b>	<b>555,90</b>	<b>558,73</b>	<b>-0,5</b>	<b>-1,0</b>
	Vývoj (€/100 kg)	-	11,51	-0,42	<b>-2,83</b>	x	x	x
	Vývoj (%)	-	2,1	-0,1	<b>-0,5</b>	x	x	x
<b>Syry spolu (bez tavených syrov)</b>	Množstvo (t)	1 219,0	376,1	386,1	<b>1 981,3</b>	1 925,6	2,9	0,3
	Min. cena	224,81	171,79	262,69	<b>171,79</b>	199,02	-13,7	-11,9
	Max. cena	503,17	1 000,00	904,23	<b>1 000,00</b>	1 000,00	0,0	0,0
	<b>Priem. cena</b>	<b>383,58</b>	<b>529,03</b>	<b>372,53</b>	<b>409,04</b>	<b>411,45</b>	<b>-0,6</b>	<b>0,2</b>
	Vývoj (€/100 kg)	-3,96	1,08	1,86	<b>-2,42</b>	x	x	x
	Vývoj (%)	-1,0	0,2	0,5	<b>-0,6</b>	x	x	x
<b>Syry vyrobené len z kravského mlieka</b>	Množstvo (t)	1 099,4	218,3	354,0	<b>1 671,8</b>	1 637,9	2,1	-0,4
	Min. cena	224,81	171,79	262,69	<b>171,79</b>	199,02	-13,7	-11,9
	Max. cena	503,17	1 000,00	904,23	<b>1 000,00</b>	1 000,00	0,0	0,0
	<b>Priem. cena</b>	<b>377,05</b>	<b>524,00</b>	<b>359,47</b>	<b>392,52</b>	<b>396,73</b>	<b>-1,1</b>	<b>-0,9</b>
	Vývoj (€/100 kg)	-4,63	-1,09	0,06	<b>-4,21</b>	x	x	x
	Vývoj (%)	-1,2	-0,2	0,0	<b>-1,1</b>	x	x	x
<b>Bryndza zimná 125 – 250 g balenie</b>	Množstvo (t)	103,2	114,5	18,6	<b>236,3</b>	223,9	5,6	18,3
	Min. cena	422,66	373,00	491,43	<b>373,00</b>	373,00	0,0	0,0
	Max. cena	452,56	573,70	690,00	<b>690,00</b>	690,00	0,0	2,2
	<b>Priem. cena</b>	<b>443,31</b>	<b>508,26</b>	<b>524,67</b>	<b>481,20</b>	<b>483,34</b>	<b>-0,4</b>	<b>3,3</b>
	Vývoj (€/100 kg)	-3,67	-0,31	16,76	<b>-2,14</b>	x	x	x
	Vývoj (%)	-0,8	-0,1	3,3	<b>-0,4</b>	x	x	x
<b>Bryndza zimná voľná (3 – 5 – 10 kg bal.)</b>	Množstvo (t)	6,3	18,4	13,1	<b>37,8</b>	32,7	15,5	-36,9
	Min. cena	345,70	373,00	405,67	<b>345,70</b>	298,34	15,9	-3,9
	Max. cena	447,32	539,98	675,01	<b>675,01</b>	675,00	0,0	-2,2
	<b>Priem. cena</b>	<b>410,98</b>	<b>459,31</b>	<b>499,58</b>	<b>465,11</b>	<b>436,22</b>	<b>6,6</b>	<b>2,7</b>
	Vývoj (€/100 kg)	17,73	0,58	80,75	<b>28,89</b>	x	x	x
	Vývoj (%)	4,5	0,1	19,3	<b>6,6</b>	x	x	x
<b>Polotvrdé syry</b>	Množstvo (t)	152,2	69,5	22,8	<b>244,5</b>	279,8	-12,6	-7,8
	Min. cena	464,18	415,43	337,97	<b>337,97</b>	372,70	-9,3	-9,0
	Max. cena	548,80	635,75	904,23	<b>904,23</b>	975,51	-7,3	40,7
	<b>Priem. cena</b>	<b>520,29</b>	<b>512,17</b>	<b>545,69</b>	<b>520,35</b>	<b>509,65</b>	<b>2,1</b>	<b>5,8</b>
	Vývoj (€/100 kg)	-2,18	25,14	34,14	<b>10,70</b>	x	x	x
	Vývoj (%)	-0,4	5,2	6,7	<b>2,1</b>	x	x	x
<b>Eidamská tešla, 45 % t. v s.**</b>	Množstvo (t)	19,1	50,2	*1	<b>80,5</b>	100,6	-19,9	-12,3
	Min. cena	403,27	354,51		<b>307,50</b>	319,73	-3,8	0,9
	Max. cena	514,72	695,31		<b>695,31</b>	670,12	3,8	6,4
	<b>Priem. cena</b>	<b>482,44</b>	<b>484,03</b>		<b>459,08</b>	<b>448,44</b>	<b>2,4</b>	<b>1,3</b>
	Vývoj (€/100 kg)	0,04	24,50		<b>10,64</b>	x	x	x
	Vývoj (%)	0,0	5,3		<b>2,4</b>	x	x	x

*Prameň: Výkaz ML (MPRV SR) 6 – 12; Otz – Oblasť trhu západ (Bratislavský kraj, Trnavský kraj, Trenčiansky kraj, Nitriansky kraj), Ots – Oblasť trhu stred (Žilinský kraj, Banskobystrický kraj), Otv – Oblasť trhu východ (Košický kraj, Prešovský kraj), \*1 údaj nezverejňujeme (menej ako traja respondenti); \*\*Poznámka: t. v s. – obsah tuku v sušine; \*Údaje za február aj január 2021 sú aktualizované k 18. 3. 2021.*



**Odbytové ceny mlieka a mliečnych výrobkov vo februári**
*Ceny sa uvádzajú v €/100 kg bez DPH, množstvo (predané) v t*

Názov produktu	Množstvo/ cena	Otz	Ots	Otv	SR spolu		Vývoj v %	
					Február 2021	Január 2021	Mesačný	Medziročný
Čerstvé syry	Množstvo (t)	489,1	74,3	138,9	<b>702,2</b>	685,9	2,4	-2,3
	Min. cena	158,13	200,60	220,19	<b>158,13</b>	189,46	-16,5	0,6
	Max. cena	530,29	1 000,00	311,33	<b>1 000,00</b>	1 000,00	0,0	0,0
	<b>Priem. cena</b>	<b>254,34</b>	<b>409,20</b>	<b>234,87</b>	<b>266,88</b>	<b>266,85</b>	<b>0,0</b>	<b>-5,1</b>
	Vývoj (€/100 kg)	-5,91	10,75	-0,62	<b>0,02</b>	x	x	x
	Vývoj (%)	-2,3	2,7	-0,3	<b>0,0</b>	x	x	x
Hrudka kravská	Množstvo (t)	*1	62,7	22,9	<b>93,2</b>	81,9	13,7	-25,9
	Min. cena		278,81	340,47	<b>278,81</b>	268,39	3,9	6,2
	Max. cena		1 000,00	421,29	<b>1 000,00</b>	1 000,00	0,0	0,0
	<b>Priem. cena</b>		<b>373,32</b>	<b>411,66</b>	<b>386,03</b>	<b>383,56</b>	<b>0,7</b>	<b>0,2</b>
	Vývoj (€/100 kg)		3,65	1,17	<b>2,47</b>	x	x	x
	Vývoj (%)		1,0	0,3	<b>0,6</b>	x	x	x
Tvarohy	Množstvo (t)	451,3	*1	116,0	<b>571,8</b>	579,0	-1,3	2,2
	Min. cena	224,81		197,49	<b>191,76</b>	193,39	-0,8	-0,4
	Max. cena	503,17		279,32	<b>503,17</b>	504,81	-0,3	72,3
	<b>Priem. cena</b>	<b>259,80</b>		<b>200,00</b>	<b>247,18</b>	<b>249,76</b>	<b>-1,0</b>	<b>-2,7</b>
	Vývoj (€/100 kg)	-2,84		-4,14	<b>-2,57</b>	x	x	x
	Vývoj (%)	-1,1		-2,0	<b>-1,0</b>	x	x	x
Tvaroh mäkký, 250 g balenie	Množstvo (t)	259,3	-	36,8	<b>296,1</b>	282,0	5,0	15,9
	Min. cena	218,70		150,66	<b>150,66</b>	151,28	-0,4	2,5
	Max. cena	277,46		208,19	<b>277,46</b>	282,63	-1,8	1,0
	<b>Priem. cena</b>	<b>243,75</b>		<b>153,43</b>	<b>232,53</b>	<b>234,39</b>	<b>-0,8</b>	<b>-2,4</b>
	Vývoj (€/100 kg)	-2,21		-1,52	<b>-1,86</b>	x	x	x
	Vývoj (%)	-0,9		-1,0	<b>-0,8</b>	x	x	x
Tvaroh tučný, 250 g balenie	Množstvo (t)	113,4	*1	-	<b>114,8</b>	122,0	-5,9	-1,8
	Min. cena	227,56			<b>191,76</b>	193,39	-0,8	-0,4
	Max. cena	503,17			<b>503,17</b>	504,81	-0,3	60,6
	<b>Priem. cena</b>	<b>266,77</b>			<b>265,88</b>	<b>269,10</b>	<b>-1,2</b>	<b>-0,1</b>
	Vývoj (€/100 kg)	-3,09			<b>-3,22</b>	x	x	x
	Vývoj (%)	-1,1			<b>-1,2</b>	x	x	x
Parené syry spolu	Množstvo (t)	293,3	84,5	*1	<b>387,1</b>	357,9	8,2	-1,9
	Min. cena	462,08	498,46		<b>462,08</b>	468,27	-1,3	-2,2
	Max. cena	543,86	1 100,00		<b>1 100,00</b>	1 100,00	0,0	0,0
	<b>Priem. cena</b>	<b>523,01</b>	<b>685,74</b>		<b>558,00</b>	<b>566,37</b>	<b>-1,5</b>	<b>-1,2</b>
	Vývoj (€/100 kg)	-6,01	-5,10		<b>-8,38</b>	x	x	x
	Vývoj (%)	-1,1	-0,7		<b>-1,5</b>	x	x	x
Parenica údená	Množstvo (t)	*1	26,0	*1	<b>120,3</b>	107,8	11,6	12,3
	Min. cena		402,50		<b>402,50</b>	400,00	0,6	-17,0
	Max. cena		1 100,00		<b>1 100,00</b>	1 100,00	0,0	0,0
	<b>Priem. cena</b>		<b>665,31</b>		<b>530,07</b>	<b>547,97</b>	<b>-3,3</b>	<b>-0,4</b>
	Vývoj (€/100 kg)		14,47		<b>-17,90</b>	x	x	x
	Vývoj (%)		2,2		<b>-3,3</b>	x	x	x
Oštiepok údený, 40 - 50 % t. v s.	Množstvo (t)	*1	3,5	*1	<b>14,7</b>	15,7	-6,7	-22,0
	Min. cena		548,38		<b>455,69</b>	440,49	3,5	0,7
	Max. cena		1 100,00		<b>1 100,00</b>	1 100,00	0,0	0,0
	<b>Priem. cena</b>		<b>604,96</b>		<b>493,17</b>	<b>481,35</b>	<b>2,5</b>	<b>-3,9</b>
	Vývoj (€/100 kg)		-174,12		<b>11,83</b>	x	x	x
	Vývoj (%)		-22,3		<b>2,5</b>	x	x	x
Polooštiepok údený 40 - 48 % t. v s.	Množstvo (t)	26,9	10,6	*1	<b>37,5</b>	28,1	33,5	9,9
	Min. cena	472,39	640,77		<b>472,39</b>	469,90	0,5	8,5
	Max. cena	485,32	1 000,00		<b>1 000,00</b>	1 000,00	0,0	0,0
	<b>Priem. cena</b>	<b>474,26</b>	<b>642,46</b>		<b>521,86</b>	<b>538,05</b>	<b>-3,0</b>	<b>-2,3</b>
	Vývoj (€/100 kg)	-19,16	-45,36		<b>-16,19</b>	x	x	x
	Vývoj (%)	-3,9	-6,6		<b>-3,0</b>	x	x	x

*Prameň: Výkaz ML (MPRV SR) 6 - 12; Otz - Oblasť trhu západ (Bratislavský kraj, Trnavský kraj, Trenčiansky kraj, Nitriansky kraj), Ots - Oblasť trhu stred (Žilinský kraj, Banskobystrický kraj), Otv - Oblasť trhu východ (Košícký kraj, Prešovský kraj), \*1 údaj nezverejňujeme (menej ako traja respondenti); Poznámka: t. v s. - obsah tuku v sušine, \*Údaje za február aj január 2021 sú aktualizované k 18. 3. 2021.*

**Odbytové ceny mlieka a mliečnych výrobkov vo februári**
*Ceny sa uvádzajú v €/100 kg bez DPH, množstvo (predané) v t*

Názov produktu	Množstvo/ cena	Otz	Ots	Otv	SR spolu		Vývoj v %	
					Február 2021	Január 2021	Mesačný	Medziročný
Tavené syry spolu	Množstvo (t)	32,6	*1	236,9	<b>270,5</b>	308,6	-12,3	-10,1
	Min. cena	350,88		318,81	<b>316,36</b>	316,34	0,0	3,3
	Max. cena	417,58		572,42	<b>572,42</b>	559,64	2,3	32,9
	<b>Priem. cena</b>	<b>411,76</b>		<b>423,77</b>	<b>421,94</b>	<b>433,74</b>	-2,7	0,5
	Vývoj (€/100 kg)	-2,38		-12,37	<b>-11,81</b>	x	x	x
	Vývoj (%)	-0,6		-2,8	<b>-2,7</b>	x	x	x
Tavené syry 70 % t. v. s.	Množstvo (t)	*1	*1	119,8	<b>150,5</b>	163,2	-7,7	-17,1
	Min. cena			318,81	<b>316,36</b>	316,34	0,0	3,3
	Max. cena			442,90	<b>442,90</b>	456,09	-2,9	3,1
	<b>Priem. cena</b>			<b>428,06</b>	<b>425,26</b>	<b>434,88</b>	-2,2	3,2
	Vývoj (€/100 kg)			-10,74	<b>-9,62</b>	x	x	x
	Vývoj (%)			-2,4	<b>-2,2</b>	x	x	x
Tvarohové nátierky, dezerty a krémy	Množstvo (t)	124,8	-	88,3	<b>213,1</b>	206,5	3,2	-5,7
	Min. cena	216,96		250,82	<b>216,96</b>	230,44	-5,9	-7,7
	Max. cena	347,32		656,29	<b>656,29</b>	439,10	49,5	108,8
	<b>Priem. cena</b>	<b>274,52</b>		<b>301,32</b>	<b>285,63</b>	<b>280,43</b>	1,9	4,0
	Vývoj (€/100 kg)	8,90		3,36	<b>5,20</b>	x	x	x
	Vývoj (%)	3,4		1,1	<b>1,9</b>	x	x	x

*Prameň: Výkaz ML (MPRV SR) 6 - 12; Otz – Oblasť trhu západ (Bratislavský kraj, Trnavský kraj, Trenčiansky kraj, Nitriansky kraj), Ots – Oblasť trhu stred (Žilinský kraj, Banskobystrický kraj), Otv – Oblasť trhu východ (Košický kraj, Prešovský kraj), \*1 údaj nezverejňujeme (menej ako traja respondenti); \*Údaje za február aj január 2021 sú aktualizované k 18. 3. 2021.*

**Predaj a odbytové ceny mlieka, smotany, masla a syrov**
**Predaj konzumného mlieka vo februári**

Predaj *konzumného mlieka* dosiahol vo februári 2021 spolu 17 891,3 ton, to bolo o 2,7 % viac ako v januári, medziročne jeho predaj stúpol o 3,9 %. *Plnotučného trvanlivého mlieka* sa predalo vo februári tohto roka 5 579,4 ton, to bolo o 6,1 % viac ako pred mesiacom. Odbyt *polotučného trvanlivého mlieka* sa vo februári 2021 zvýšil na 9 951,8 ton, jeho priemerná odbytová cena klesla o 3,1 % na 39,37 €/100 kg.

**Predaj konzumnej smotany vo februári**

Predaj *smotany* sa vo februári v porovnaní s januárom zvýšil o 7,5 % na 1 537,4 ton. Medziročne predaj *smotany* vo februári stúpol o 9,5 %. *Kyslej smotany* sa vo februári 2021 predalo spolu 681,6 ton, to bolo o 10,3 % viac ako vo februári 2020. *Sladkej 33-percentnej smotany* sa vo februári 2021 predalo o 5,2 % viac ako pred mesiacom (389,8 t), jej cena sa mierne zvýšila na úroveň 259,26 €/100 kg (+0,2 %).

**Predaj kyslomliečnych výrobkov vo februári**

*Kyslomliečnych výrobkov* predali spracovatelia vo februári 2021 spolu 3 542,4 ton, to bolo o 6,3 % menej ako v januári. *Jogurtov* sa predalo 2 464,1 ton, bolo to o 2,0 % menej ako pred mesiacom, medziročne ich predaj vzrástol o 7,5 %.

*Ovocný jogurt s obs. tuku 3 až 10 %* bol medzičasne lacnejší o 0,3 % (175,64 €/100 kg), vo februári 2021 sa ho predalo o 6,8 % menej ako v januári (324,5 t).

*Acidofilného mlieka v 150 až 250 g balení* sa v 2021 predalo o 9,9 % viac ako pred mesiacom (70,9 t), čo bolo však o 9,9 % menej ako vo februári 2020. Jeho priemerná odbytová cena vo februári medzičasne klesla (-2,0 %) na úroveň 96,53 €/100 kg, v porovnaní s februárom 2020 bola nižšia o 2,8 %. Predaj *kyslomliečnych nápojov* sa vo februári 2021 medzičasne znížil o 14,9 % na celkových 1 078,3 t, v porovnaní s februárom 2020 sa ich predalo spolu o 2,5 % menej. Ich priemerná cena sa vo februári 2021 zvýšila o 1,2 % na 86,70 €/100 kg.

**Predaj sušených mliečnych výrobkov**

V medzičasne porovnaní vo februári 2021 predaj *sušených mliečnych výrobkov* klesol o 72,0 % na 53,1 ton. Predaj *sušeného odtučneného mlieka* bol až o 85,6 % nižší ako vo februári 2020 (19,0 ton), jeho cena stúpila na 249,4 €/100 kg (+8,6 %).

**Predaj masla vo februári**

Predaj *masla (80 - 90 % tuku, najviac 16 % vody)* dosiahol vo februári 2021 množstvo 572,7 ton, čo bolo o 23,9 % medzičasne menej. *Masla v 100 - 250 g balení* sa predalo o 27,3 percenta menej ako v januári 2020 (483,5 t), jeho odbytová cena sa zvýšila o 1,6 % na 464,77 €/100 kg. Odbytová cena *masla v blokoch* vo februári 2021 oslabilo o 0,5 % na 555,90 €/100 kg.

Medziročne predali spracovatelia spolu o 2,9 % *masla (80 až 90 % tuku)* menej. *Masla v 100 - 250 g balení* sa predalo o 4,7 percenta menej ako vo februári 2020 a predaj *masla v blokoch* sa medzičasne naopak, zvýšil o 4,6 % na 84,9 ton.

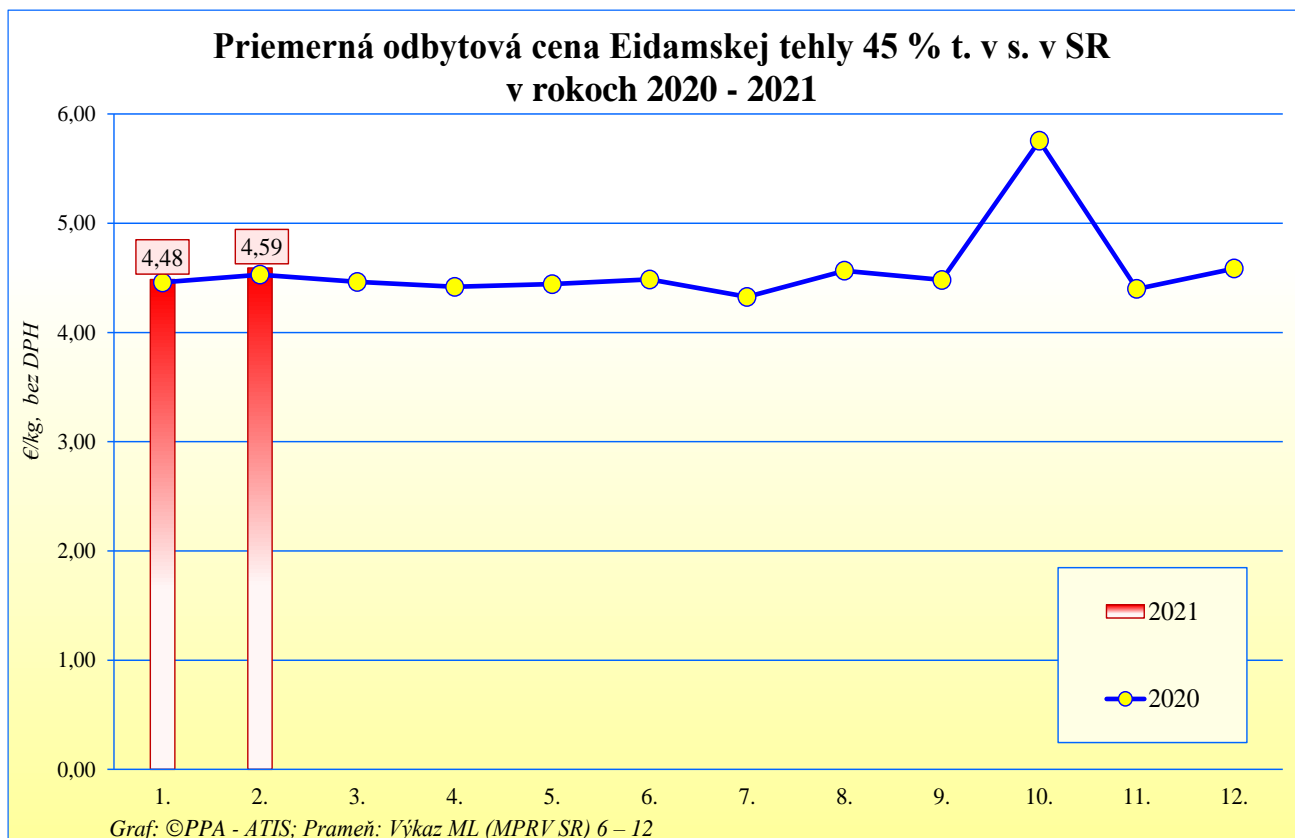
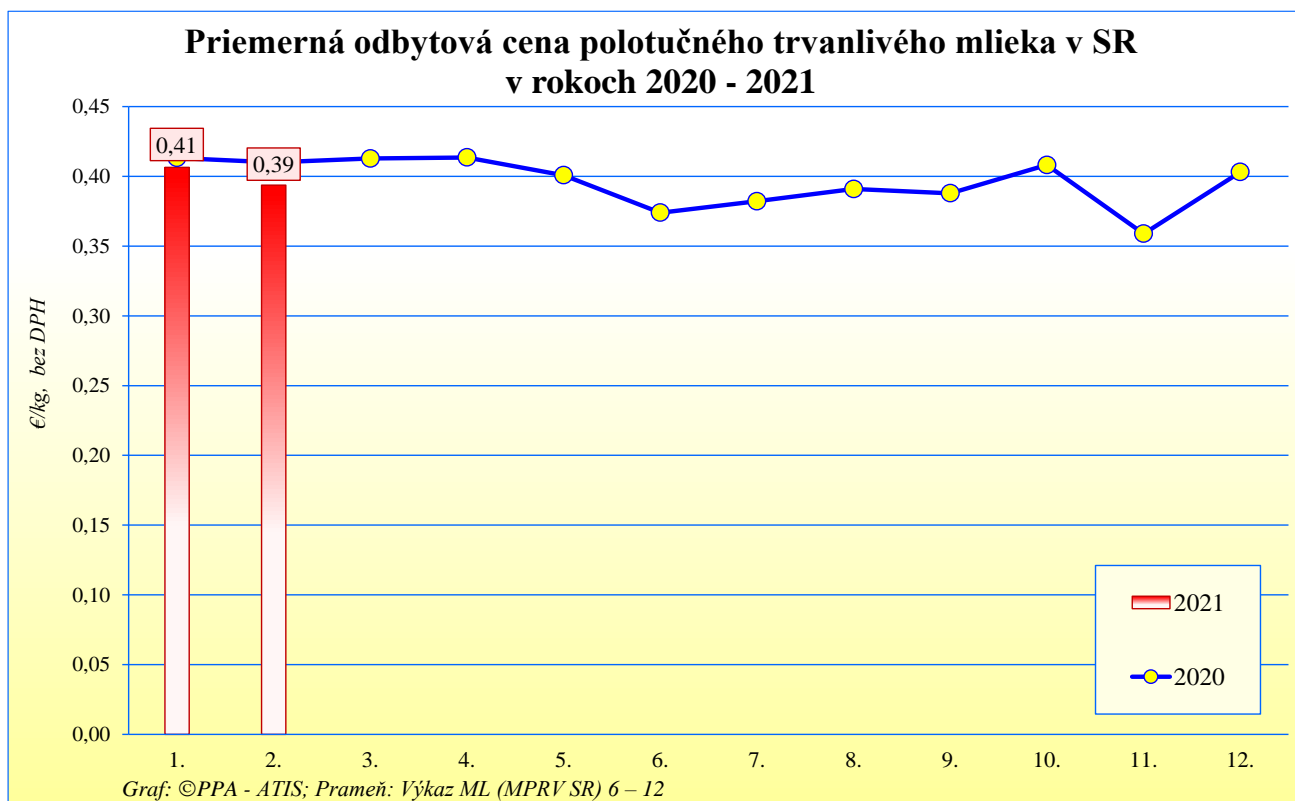
**Predaj syrov vo februári**

*Syrov spolu bez tavených* sa vo februári 2021 predalo 1 981,3 ton, to bolo o 2,9 % viac ako v januári 2021 a o 0,3 % viac ako pred rokom. Predaj *Eidamskej tehly 45 % t. v. s.* sa vo februári 2021 medzičasne znížil až o 19,9 % na 80,5 ton. Jej priemerná odbytová cena vo februári posilnila na 459,08 €/100 kg (+2,4 %).

Predaj *čerstvých syrov* bol na úrovni 702,2 t, to bolo o 2,3 % menej ako vo februári 2020. *Tvarohu* sa predalo o 1,3 % menej ako v januári 2020 (571,8 t). Odbytová cena *mäkkého tvarohu* vo februári 2021 klesla o 0,8 % na 232,53 €/100 kg, cena *tučného tvarohu v 250 g balení* sa tiež znížila, a to na úroveň 265,88 €/100 kg. Vo februári 2021 sa predalo *parených syrov* 387,1 ton, čo bolo o 8,2 % viac ako v januári 2021 a o 1,9 % menej ako vo februári 2020. *Tavených syrov* sa vo februári 2021 predalo medzičasne o 12,3 % menej (270,5 ton), medziročne bol ich predaj tiež nižší (-10,1 %). Predaj *tvarohových nátierok, dezertov a krémov* bol medzičasne vyšší o 3,2 % (213,1 t).

PPA – ATIS

Grafy vývoja odbytových cien mliečnych výrobkov v SR v rokoch 2020 - 2021





**Odbytové ceny mlieka a mliečnych výrobkov v 11. týždni 2021**

Ceny zisťované v dňoch 22. 3. 2021 – 24. 3. 2021 za 11. týždeň 2021

Ceny sa uvádzajú v €/100 kg bez DPH

Názov produktu	Cena	Otz	Ots	Otv	SR spolu		Vývoj v %	
					11. týždeň 2021	10. týždeň 2021	Týždenný	Medziročný
Polotučné mlieko trvanlivé 1,5 % tuk	Min.	35,00	-	*1	35,00	35,00	0,0	-7,9
	Max.	40,00			40,00	40,00	0,0	-4,8
	Priem.	37,70			37,78	37,79	0,0	-8,0
Jogurt smotanový ovocný, 120 - 150 g balenie, (7,5 - 10 % tuk)	Min.	*1	*1	-	*1	*1	-	-
	Max.							
	Priem.							
Smotana kyslá, (12 - 14 % tuk), 150-250 g balenie	Min.	121,00	-	*1	121,00	121,00	0,0	-4,7
	Max.	184,00			205,00	220,00	-6,8	3,0
	Priem.	150,89			153,76	153,39	0,2	-3,0
Maslo čerstvé, 100 - 250 g balenie	Min.	407,00	388,00	455,00	388,00	363,00	6,9	-9,8
	Max.	618,00	456,00	640,00	640,00	696,00	-8,1	-8,0
	Priem.	521,54	415,87	475,65	469,49	457,84	2,6	-7,2
Maslo čerstvé 250 g balenie	Min.	387,00	*1	*1	381,00	371,00	2,7	-10,1
	Max.	476,00			476,00	479,00	-0,6	-6,3
	Priem.	431,68			433,74	432,66	0,3	-6,9
Maslo bloky, (16 % vody)	Min.	*1	415,00	*1	373,00	345,00	8,1	-15,2
	Max.		592,00		592,00	595,00	-0,5	-0,7
	Priem.		502,14		471,91	371,42	27,1	-8,4
Tvaroh mäkký, 250 g balenie	Min.	*1	*1	*1	184,00	180,00	2,2	24,3
	Max.				360,00	356,00	1,1	-1,1
	Priem.				234,67	240,24	-2,3	4,5
Tvaroh tučný 250 g balenie, (tuk 38 % a viac)	Min.	233,00	-	*1	180,00	180,00	0,0	-23,1
	Max.	311,00			311,00	307,00	1,3	-1,6
	Priem.	269,29			267,63	267,79	-0,1	-3,5
Eidamská tehla, 45 % t. v s.	Min.	372,00	*1	*1	372,00	385,00	-3,4	17,0
	Max.	451,00			531,00	531,00	0,0	-0,2
	Priem.	428,87			517,50	518,12	-0,1	-0,2
Parenica neúdená	Min.	486,00	*1	*1	486,00	486,00	0,0	-2,2
	Max.	638,00			910,00	910,00	0,0	33,0
	Priem.	518,36			518,42	553,56	-6,4	0,4
Parenica údená	Min.	223,00	-	*1	223,00	480,00	-53,5	-54,2
	Max.	653,00			653,00	653,00	0,0	-8,8
	Priem.	402,25			404,12	513,36	-21,3	-23,6
Oštiepok údený 40 - 50 % t. v s.	Min.	449,00	*1	*1	449,00	454,00	-1,1	-2,4
	Max.	600,00			720,00	720,00	0,0	0,0
	Priem.	478,45			480,49	487,88	-1,5	0,8
Polooštiepok údený	Min.	464,00	*1	*1	464,00	467,00	-0,6	2,2
	Max.	642,00			750,00	750,00	0,0	0,0
	Priem.	495,95			496,23	497,41	-0,2	1,0
Bryndza zimná, 125 - 250 g balenie	Min.	433,00	480,00	*1	433,00	441,00	-1,8	6,9
	Max.	550,00	486,00		690,00	690,00	0,0	0,0
	Priem.	448,65	485,81		464,15	466,52	-0,5	-0,7
Bryndza zimná, 2 - 5 - 10 kg (voľná)	Min.	422,00	438,00	*1	422,00	411,00	2,7	-0,2
	Max.	562,00	540,00		675,00	675,00	0,0	0,0
	Priem.	547,68	497,12		537,42	521,40	3,1	-2,0
Sušené odtučnené mlieko, SOM (25 kg vreće)	Min.	-	*1	*1	238,00	209,00	13,9	-1,7
	Max.				290,00	238,00	21,9	13,7
	Priem.				241,73	231,33	4,5	-1,7

Prameň: PPA – ATIS, Otz - Oblasť trhu západ (Bratislavský kraj, Trnavský kraj, Trenčiansky kraj, Nitriansky kraj), Ots - Oblasť trhu stred (Žilinský kraj, Banskobystrický kraj), Otv - Oblasť trhu východ (Košický kraj, Prešovský kraj), \*1 údaj nezverejňujeme (menej ako traja respondenti).

**Odbytové ceny mliečnych výrobkov v 11. týždni 2021**

Týždenný vývoj: V 11. týždni 2021 bol zaznamenaný pri odbytových cenách vybraných mliečnych výrobkov pohybov cien v rozpätí od -21,3 % do +27,1 %. Najvýraznejšie sa zvýšila (+27,1 %) cena masla v blokoch (471,91 €/100 kg).

Priemerná odbytová cena údennej parenice v 12. týždni tohto roka oslabila o -21,3 % na 404,12 €/100 kg, neúdená parenica tiež zlacnela o -6,4 %.

Odbytová cena balenej zimnej bryndze sa znížila o -0,5 percenta, voľná bryndza naopak, zdražela o 3,1 % na 537,42 €/100 kg. Priemerné odbytové ceny Eidamskej tehly 45 % t. v s. a tučného tvarohu len mierne (-0,1 %) oslabili, na 517,50 €/100 kg, resp. na 267,63 €/100 kg.

Odbytové ceny masla stúpili: v 100 - 250 g balení o 2,6 percenta na 469,49 €/100 kg, masla v blokoch o 27,1 % a masla v 250 g bal. o 0,3 % (433,74 €/100 kg). Odbytová cena údeného oštiepka sa v 11. týždni 2021 znížila o -1,5

percenta (480,49 €/100 kg), cena údeného polooštiepka tiež mierne klesla na 496,23 €/100 kg (-0,2 %).

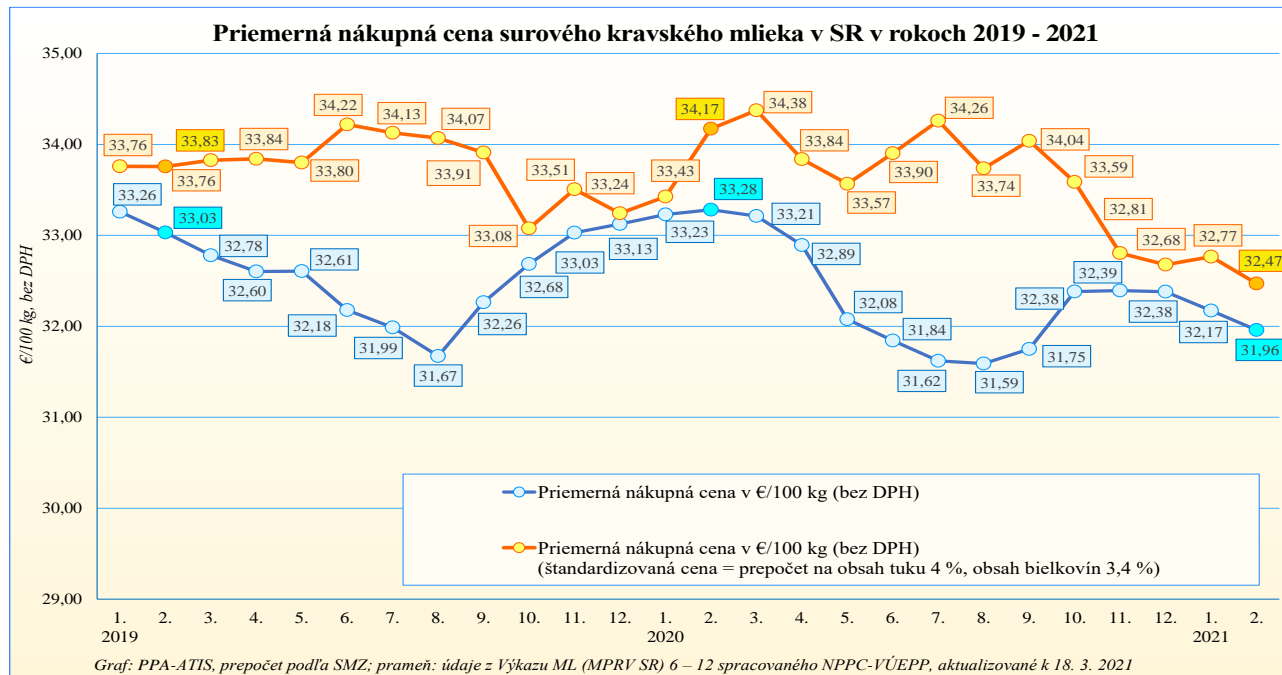
Medziročný vývoj: Priemerné odbytové ceny sa medziročne vyvíjali obojsmerne, pokles bol zaznamenaný od -0,2 percenta do -23,6 %. Nárast cien sa pohyboval v rozpätí od +0,4 % do +4,5 %.

Maslo v 11. týždni 2021 v porovnaní s rovnakým obdobím 2020 zlacnelo, a to: v 100 - 250 g balení o -7,2 %, v 250 g balení o -6,9 % a v blokoch o -8,4 %.

Odbytová cena údeného polooštiepka sa medziročne zvýšila o 1,0 %. Zimná voľná bryndza medziročne zlacnela o 2,0 %.

Cena Eidamskej tehly 45 % t. v s. bola v 11. týždni 2021 medziročne nižšia o 0,2 %. Kyslá smotana (12 - 14 % tuk) bola v 11. týždni 2021 o 3,0 % lacnejšia ako pred rokom.

PPA – ATIS

**Priemerná cena surového kravského mlieka na Slovensku v rokoch 2019 - 2021**


Priemerná nákupná cena surového kravského mlieka (SKM) na Slovensku dosiahla vo februári 2021 úroveň 31,96 €/100 kg. Vo februári 2021 bol priemerný obsah tuku v surovom kravskom mlieku 3,90 % a obsah bielkovín dosiahol 3,40 %.

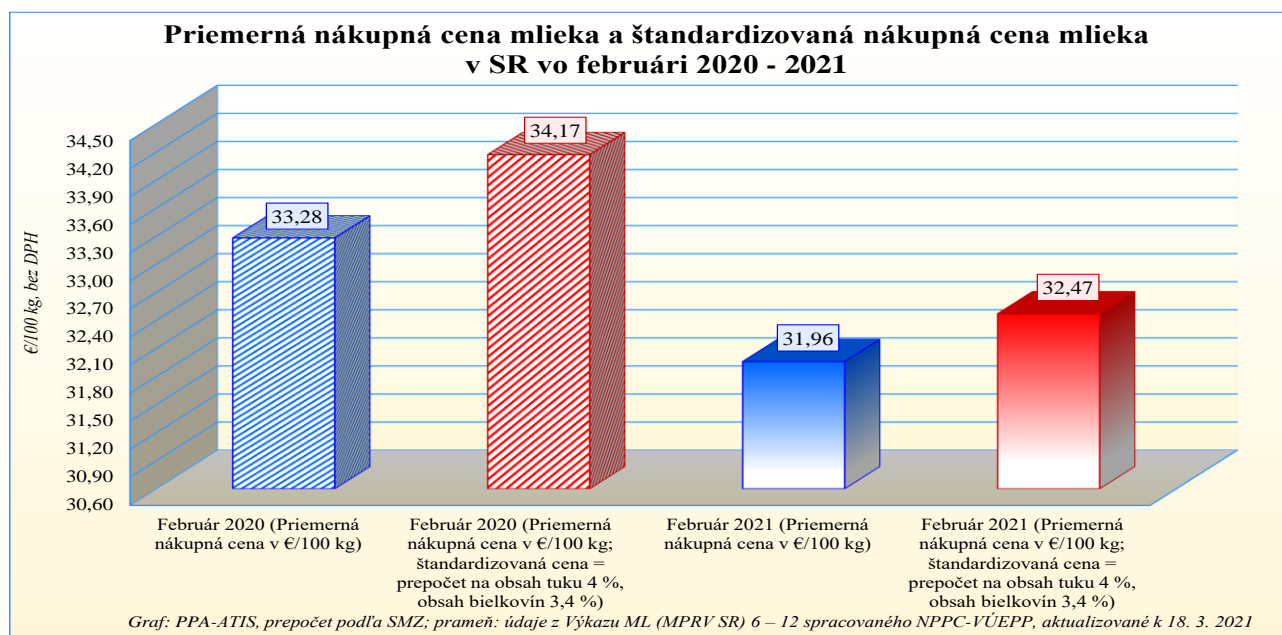
Priemerná nákupná cena SKM sa v porovnaní s rovnakým obdobím roka 2020 znížila o 4,0 %.

Priemerný obsah tuku v SKM (3,90 %) sa vo februári tohto roka medziročne zvýšil o 1,8 % a obsah bielkovín v SKM (3,40 %) len mierne klesol, o 0,1 %.

Po prepočítaní priemernej nákupnej ceny mlieka na obsah tuku 4 % a obsah bielkovín 3,4 % dosiahla cena mlieka vo februári 2021 hodnotu 32,47 €/100 kg, v porovnaní s januárom 2021 sa znížila o 0,9 %.

V porovnaní s februárom roka 2020 (2. 2020: 34,17 €/100 kg) bola priemerná nákupná cena mlieka (prepočítaná na obsah tuku 4 % a bielkovín 3,4 %) vo februári 2021 nižšia až o 5,0 %.

*© PPA – ATIS/prepočet podľa SMZ/údaje z Výkazu ML (MPRV SR) 6 – 12 spracovaného NPPC-VÚEPP k 18. 3. 2021*



**Nákupné ceny kravského mlieka vo vybraných krajinách EÚ**
*v EUR/100 kg (bez DPH)*

Krajina/mesiac	Belgicko	Česko	Nemecko	Francúzsko	Taliansko	Maďarsko	Holandsko	Rakúsko	Poľsko	Slovensko	Vážený priemer EÚ-28 <sup>1/</sup>
	Cena v €/100 kg										
2/2020	33,82	34,48	34,79	36,74	37,51	31,99	36,25	37,29	32,54	33,28	35,17
5/2020	29,81	29,87	32,52	35,45	36,06	29,37	32,50	36,39	29,40	32,08	32,93
6/2020	29,58	30,24	31,72	34,54	34,64	29,12	33,00	36,24	29,62	31,84	32,52
7/2020	29,56	30,26	31,83	35,38	34,64	28,59	34,00	36,24	29,84	31,62	32,85
8/2020	29,47	30,74	32,02	35,40	34,56	28,83	33,75	37,26	30,79	31,59	33,06
9/2020	30,56	30,49	33,25	36,71	34,98	28,52	34,25	38,32	31,38	31,75	33,97
10/2020	31,68	30,64	34,70	37,77	35,49	29,40	34,25	39,36	32,51	32,38	35,05
11/2020	31,89	31,99	35,05	36,87	35,82	30,27	35,19	40,07	34,51	32,39	35,40
12/2020	33,14	32,51	35,13	37,04	35,90	30,70	34,25	41,41	34,69	32,38	35,31
01/2021	32,26	32,76	34,68	36,94	35,97	30,78	35,00	39,32	32,91	32,17	34,95
02/2021	<sup>2/</sup> 31,79	<sup>2/</sup> 32,89	<sup>2/</sup> 34,68	<sup>2/</sup> 35,84	<sup>2/</sup> 35,97	<sup>2/</sup> 30,91	<sup>2/</sup> 35,00	<sup>2/</sup> 39,10	<sup>2/</sup> 32,90	<sup>*</sup> 31,96	<sup>3/</sup> 34,74
Vývoj (%) 2. /1. 2021, <sup>8</sup> odhad	-1,5	0,4	-	-3,0	-	0,4	-	-0,6	0,0	-0,7	-0,6
Vývoj (%) 2. 21/2. 20, <sup>5</sup> odhad	-6,0	-4,6	-0,3	-2,4	-4,1	-3,4	-3,4	4,9	1,1	-4,0	-1,2

Prameň: Európska komisia (EK), podľa Nariadenia EK č. 2017/1185 (Článok 12a) – Príloha II.4a); Poznámka: <sup>1/</sup>vážený priemer nákupnej ceny mlieka, <sup>2/</sup>odhadovaná cena - odhad členského štátu, <sup>3/</sup>odhad DG AGRI, <sup>4/</sup>odhad na základe údajov LTO/národná štatistika, <sup>5/</sup>odhad vývoja cien je vypočítaný z odhadovanej ceny v aktuálnom mesiaci roku 2021 a cien mlieka v členských štátoch v roku 2020; údaje EK sú aktualizované ku dňu 24. 3. 2021; <sup>\*</sup>Nákupná cena mlieka v SR za február 2021 je aktualizovaná podľa Výkazu ML (MPRV SR) 6 - 12 k 18. 3. 2021.

**Priemerné odbytové ceny mliečnych výrobkov v EÚ**
*EUR/100 kg (bez DPH)*

Produkt/dátum	Maslo	Sušené odtučnené mlieko	Sušené plnotučné mlieko	Čedar	Eidam	Gouda	Ementál	Sušená srvátka
22. 3. 2020	349,26	227,92	287,71	308,17	323,83	325,63	523,13	74,74
22. 11. 2020	348,15	216,64	271,62	309,62	314,64	317,93	479,42	74,24
29. 11. 2020	347,06	216,46	271,62	309,01	315,13	318,63	480,49	74,36
6. 12. 2020	340,31	217,92	274,84	308,65	314,05	319,78	491,08	74,32
13. 12. 2020	339,30	218,43	276,15	309,48	315,27	320,31	478,18	76,94
20. 12. 2020	337,94	221,64	272,51	309,63	314,77	318,91	486,66	75,79
27. 12. 2020	335,87	218,76	271,36	321,78	314,74	318,97	484,42	78,04
3. 1. 2021	335,21	218,97	271,38	308,91	311,21	317,04	486,73	78,27
10. 1. 2021	336,27	222,86	276,52	308,21	309,40	315,43	478,79	77,34
17. 1. 2021	342,21	225,66	275,78	307,54	311,14	316,20	479,93	79,83
24. 1. 2021	345,33	228,10	279,24	307,74	309,63	314,97	495,78	80,44
31. 1. 2021	348,51	232,82	283,19	307,54	310,24	316,13	484,22	86,00
7. 2. 2021	354,49	234,35	286,15	308,25	310,41	317,12	485,79	85,69
14. 2. 2021	354,57	235,61	287,23	307,00	311,37	317,29	482,64	87,84
21. 2. 2021	358,37	234,77	291,32	307,24	314,32	318,55	491,33	88,04
28. 2. 2021	361,90	235,08	294,16	306,90	313,12	317,28	483,86	88,30
7. 3. 2021	380,13	238,13	302,29	307,95	312,25	313,94	482,79	88,79
14. 3. 2021	388,78	243,18	312,00	307,70	314,19	314,70	485,16	93,30
21. 3. 2021	<b>391,26</b>	<b>245,15</b>	<b>317,29</b>	<b>308,05</b>	<b>314,20</b>	<b>316,35</b>	<b>490,92</b>	<b>93,77</b>
Týždenný vývoj (%)	0,6	0,8	1,7	0,1	0,0	0,5	1,2	0,5
Medziročný vývoj (%)	12,0	7,6	10,3	0,0	-3,0	-2,8	-6,2	25,5

Prameň: Európska komisia; Poznámka: Ceny mliečnych výrobkov hlásené týždenne členskými štátmi EÚ podľa Nariadenia EK 2017/1185 (Článok 11 – Príloha I.7); Odbytové ceny výrobkov sú v €/100 kg, bez DPH, údaje EK sú aktualizované k 24. 3. 2021.

**Nákupné ceny mlieka v ČR**
*v Kč/100 l, €/100 l, množstvo mlieka v tis. l, (bez DPH)*

	Min., max., priemerná cena v Kč/100 l			Nakúpené množstvo/Priem. obsah tuku v %/ Priem. obs. bielkovín v %			Priemerná cena v €/100 l
	Min. cena	Max. cena	Priem. cena	Množstvo v tis. litroch	Priem. obsah tuku v %	Priem. obsah bielkovín v %	
<b>December 2020</b>	875,00	830,00	920,00	214 711,0	4,05	3,52	<b>34,97</b>
<b>Január 2021</b>	877,00	850,00	929,00	220 645,0	4,01	3,49	<b>33,55</b>
<b>Február 2021</b>	<b>879,00</b>	<b>850,00</b>	<b>930,00</b>	<b>203 203,0</b>	<b>3,99</b>	<b>3,48</b>	<sup>1)</sup> <b>33,97</b>
<b>Vývoj 2. 21/1. 2021 v %</b>	0,2	0,0	0,1	-7,9	-0,5	-0,3	1,3

*Prameň: Oddělení státní statistické služby Mze ČR;*
*Poznámka: <sup>1)</sup>Cena prepočítaná priemerným kurzom ECB za február 2021, 1 € = 25,876 CZK*
**Odbytové ceny mlieka a mliečnych výrobkov v ČR**
*v Kč/l (kg), v €/l (kg), (bez DPH)*

Výrobok	Február 2020	Január 2021	Február 2021	Vývoj (%) 2. 21/1.2021	Vývoj (%) 2. 21/2. 20	Priemerná cena v €/l (kg)
Mlieko polotučné trv., krabica	10,69	10,24	<b>10,07</b>	-1,7	-5,8	<b>0,39</b>
Mlieko plnotučné čerstvé, tuk min. 3,5 %	14,13	13,98	<b>14,01</b>	0,2	-0,8	<b>0,54</b>
Mlieko polotučné čerstvé, tuk 1,5 – 1,8 %	11,77	11,66	<b>11,62</b>	-0,3	-1,3	<b>0,45</b>
Jogurt biely do 4,5 % tuku	24,33	26,21	<b>25,99</b>	-0,8	6,8	<b>1,00</b>
Jogurt ochutený v obaloch do 1 kg	34,70	35,26	<b>35,02</b>	-0,7	0,9	<b>1,35</b>
Maslo v spotrebiteľ. bal., obs. tuku ≥ 82 %	114,20	120,49	<b>120,85</b>	0,3	5,8	<b>4,67</b>
Tvaroh mäkký, odtučnený, nízkotučný až tučný v spotrebiteľskom bal. do 500 g	41,28	41,61	<b>41,77</b>	0,4	1,2	<b>1,61</b>
Syry eidamského typu do 30 % t. v s.	82,14	81,47	<b>81,33</b>	-0,2	-1,0	<b>3,14</b>
Syry eidamského typu nad 40 % t. v s.	97,71	96,34	<b>98,77</b>	2,5	1,1	<b>3,82</b>
Syry ementálskeho typu 45%+ t. v s.	*	139,46	*	*	*	-
Syry tavené 40 - 70% t. v s.	91,82	92,24	<b>92,66</b>	0,5	0,9	<b>3,58</b>
Sušené odtučnené mlieko, bal. ≥ 25 kg	66,15	57,88	<b>59,62</b>	3,0	-9,9	<b>2,30</b>
Sušené plnotučné mlieko, bal ≥ 25 kg	77,51	76,17	<b>75,72</b>	-0,6	-2,3	<b>2,93</b>
Maslo v blokoch, obsah tuku ≥ 82 %	87,49	*	*	*	*	-

*Prameň: Oddělení státní statistické služby Mze ČR; \*-údaje sa nemôžu zverejniť z dôvodu ochrany dôvernosti údajov podľa č. 89/1995 Sb., o státní statistické službě, v znení neskorších predpisov, Poznámka: Ceny prepočítané priemerným kurzom ECB za február 2021, 1 € = 25,876 CZK*
**Odbytové ceny sušeného mlieka a mliečnych výrobkov v 11. týždni 2021 v ČR**
*Ceny sa uvádzajú v Kč/kg (bez DPH)*

Výrobok	Predané množstvo v 10. týždni v tonách	Predané množstvo v 11. týždni v tonách	Cena v 10. týždni 2021	Cena v 11. týždni 2021	Týždenný vývoj cien v %	Priemerná cena v €/kg
Mlieko polotučné, UHT, 1,5 % tuk	1 924,03	1 814,02	9,91	<b>9,84</b>	-0,7	<b>0,38</b>
Sušená srvátka bez pridaného cukru, bal. vo vreciach po 25 kg	402,76	541,55	21,75	<b>22,07</b>	1,5	<b>0,84</b>
Sušené odtučnené mlieko tuk do 1,0 %, balené vo vreciach po 25 kg	310,83	289,60	61,36	<b>60,37</b>	-1,6	<b>2,31</b>
Sušené plnotučné mlieko tuk 26 %, balené vo vreciach po 25 kg	86,55	73,13	80,82	<b>79,04</b>	-2,2	<b>3,03</b>
Maslo v spotrebiteľskom bal., 250 g tuk minimálne 82 %, voda max. 16 %	251,65	255,37	125,22	<b>121,78</b>	-2,7	<b>4,66</b>
Maslo v 10 - 25 kg blokoch tuk minimálne 82 %, voda max. 16 %	4,09	2,49	106,62	<b>114,25</b>	7,1	<b>4,37</b>
Smotana na šľahanie - gastro balenie tuk min. 30 %, balenie > 1 kg	34,99	68,08	59,72	<b>57,79</b>	-3,2	<b>2,21</b>
Smotana na šľahanie, spotreb. bal., 150 – 300 g tuk min. 30 %	239,70	193,48	62,88	<b>62,08</b>	-1,3	<b>2,38</b>
Syr ementálskeho typu, t. v s. 40 - 50 %, s vysokodohrievanou syreninou	4,41	7,84	124,38	<b>125,13</b>	0,6	<b>4,79</b>
Eidam 40 - 45 %, balenie blok, tehla	18,15	3,00	94,32	<b>93,99</b>	-0,3	<b>3,60</b>
Eidam 30 % tuk minimálne 30 %, balenie blok, tehla	115,03	133,98	85,34	<b>83,09</b>	-2,6	<b>3,18</b>

*Prameň: Státní zemědělský intervenční fond - SZIF, TIS ČR*
*Ceny prepočítané kurzom ECB zo dňa 19. 3. 2021, 1 € = 26,127 CZK*

**Nákupné ceny a množstvo nakúpeného kravského mlieka v Maďarsku**
*Tony, v HUF/kg (bez DPH)*

	Február 2020	Január 2020	Február 2021	Index 2. 2021/1. 2021	Index 2. 2021/2020	Priemerná cena v €/1 kg
Extra	108,19	110,87	<b>110,98</b>	100,1	102,6	<b>0,31</b>
Neštandard	84,61	96,37	<b>93,35</b>	96,9	110,3	<b>0,26</b>
Priemer	107,84	110,72	<b>110,79</b>	100,1	102,7	<b>0,31</b>

*Prameň: AKI – PIAC Budapešť*
*Priemerný kurz ECB za február 2021, 1 € = 358,151 HUF*
**Odbytové ceny mlieka a mliečnych výrobkov v Maďarsku**
*v HUF/l, kg (bez DPH)*

Výrobok	11. týždeň 2020	10. týždeň 2021	11. týždeň 2021	Index 11./10. 2021	Index 11. 21/ 20	Priemerná cena v €/l, kg
Konzum. mlieko 2,8 %, PE vrecká, (1 bal.) <sup>1/</sup>	172,29	172,05	<b>169,02</b>	98,2	98,1	<b>0,46</b>
Konzum. mlieko 2,8 %, (krabica, 1 l) <sup>1/</sup>	180,85	182,68	<b>183,34</b>	100,4	101,4	<b>0,50</b>
Mlieko pasterizované 2,8 %, (krabica, 1 l) <sup>1/</sup>	184,32	189,13	<b>188,47</b>	99,7	102,3	<b>0,51</b>
Mlieko pasterizované 1,5 %, (krabica, 1 l) <sup>1/</sup>	159,83	162,31	<b>162,75</b>	100,3	101,8	<b>0,44</b>
Maslo 80 % balené 120 g	1 916,36	1 870,02	<b>1 897,99</b>	101,5	99,0	<b>5,16</b>
Maslový tuk	1 067,30	1 174,18	<b>1 138,29</b>	96,9	106,7	<b>3,09</b>
Tvaroh	732,36	739,54	<b>775,88</b>	104,9	105,9	<b>2,11</b>
Smotana kyslá, 20 % obsah tuku	517,16	506,64	<b>523,22</b>	103,3	101,2	<b>1,42</b>
Jogurt biely	277,99	276,58	<b>290,97</b>	105,2	104,7	<b>0,79</b>
Jogurt ovocný	391,07	371,87	<b>392,27</b>	105,5	100,3	<b>1,07</b>
Kefír	255,38	264,21	<b>269,85</b>	102,1	105,7	<b>0,73</b>
Syr Trappista	1 303,81	1 321,77	<b>1 309,33</b>	99,1	100,4	<b>3,56</b>
Tavený syr	1 242,15	1 239,75	<b>1 199,09</b>	96,7	96,5	<b>3,26</b>

*Prameň: AKI – PIAC Budapešť*
*Ceny prepočítané kurzom ECB zo dňa 19. 3. 2021, 1 € = 367,94 HUF*
*Poznámka: <sup>1/</sup>odbytové ceny mlieka z veľkoobchodu*
**Odbytové ceny masla a sušeného mlieka v Poľsku**
*v PLN/100 kg, v €/kg (bez DPH)*

Výrobok	28. 2. 2021	7. 3. 2021	14. 3. 2021	21. 3. 2021	Vývoj cien 21. 3./14. 3. 2021 (%)	Cena v €/kg
Maslo v blokoch, 16 % vody	1 557,32	1 609,09	1 695,07	<b>1 745,16</b>	3,0	<b>3,78</b>
Maslo balené, 16 % vody	1 692,84	1 736,65	1 746,74	<b>1 760,90</b>	0,8	<b>3,81</b>
Sušené plnotučné mlieko	1 245,25	1 294,31	1 271,21	<b>1 328,49</b>	4,5	<b>2,88</b>
Sušené odtučené mlieko	1 014,16	1 021,26	1 018,18	<b>1 060,43</b>	4,1	<b>2,30</b>
Zahustené nesladené mlieko	590,18	583,94	584,70	<b>566,37</b>	-3,1	<b>1,23</b>

*Prameň: Ministerstvo roľníctva i rozvoju wsi*
*Ceny prepočítané kurzom ECB zo dňa 19. 3. 2021, 1 € = 4,62 PLN*
**Odbytové ceny syrov a tvarohu v Poľsku**
*v PLN/100 kg, v €/kg (bez DPH)*

Výrobok	28. 2. 2021	7. 3. 2021	14. 3. 2021	21. 3. 2021	Vývoj cien 21. 3./14. 3. 2021 (%)	Cena v €/kg
Syr Eidam 45 % t. v. s.	1 406,49	1 398,14	1 403,12	<b>1 413,46</b>	0,7	<b>3,06</b>
Syr Gouda 45 % t. v. s.	1 447,12	1 443,21	1 458,15	<b>1 455,96</b>	-0,1	<b>3,15</b>
Čedar 45 % t. v. s.	1 388,50	1 411,58	1 459,21	<b>1 455,43</b>	-0,3	<b>3,15</b>
Syr Ementálskeho typu	1 508,89	1 610,21	1 610,68	<b>1 580,54</b>	-1,9	<b>3,42</b>
Syry Podlaski, Zamojski, Morski	1 440,70	1 439,51	1 459,23	<b>1 451,96</b>	-0,5	<b>3,14</b>
Syry typu Mozzarella	1 514,99	1 429,59	1 440,67	<b>1 520,45</b>	5,5	<b>3,29</b>
Syry typu Feta	1 045,61	1 041,36	1 050,62	<b>1 069,25</b>	1,8	<b>2,31</b>
Plesňové syry	2 166,96	2 178,31	2 182,26	<b>2 083,08</b>	-4,5	<b>4,51</b>
Tvaroh min. 40 % t. v. s.	905,35	924,97	912,35	<b>920,82</b>	0,9	<b>1,99</b>

*Prameň: Ministerstvo roľníctva i rozvoju wsi*
*Ceny prepočítané kurzom ECB dňa 19. 3. 2021, 1 € = 4,62 PLN*



**Nákupné ceny mlieka vo vybraných mliekarňach EÚ**

v EUR/100 kg (bez DPH)

Mliekareň	Milcobel	Müller (Leppersdorf)	DMK	Arla Foods DK	Savencia (Basse Normandie)	Danone (Pas de Calais)	Lactalis (Pays de la Loire)	Sodiaal (Pas de Calais)	Saputo Dairy UK	Glanbia	Kerry Agribusiness	Granarolo (North)	Friesland Campina	Priemerná cena <sup>1/</sup>
<b>1. 2020</b>	33,72	31,48	32,68	32,46	35,09	33,96	35,42	34,78	33,95	32,52	32,01	39,33	34,63	<b>33,89</b>
<b>3. 2020</b>	29,72	30,98	33,18	33,46	34,60	33,96	35,03	34,86	30,93	30,53	31,31	39,33	35,08	<b>33,26</b>
<b>4. 2020</b>	28,81	30,88	32,86	33,50	33,19	34,25	34,50	33,87	29,11	28,62	30,49	38,35	33,91	<b>32,47</b>
<b>5. 2020</b>	28,73	30,39	31,93	32,53	33,49	34,25	34,50	33,34	28,08	28,80	30,46	37,87	32,00	<b>32,20</b>
<b>6. 2020</b>	28,73	30,39	30,40	32,56	33,97	34,25	33,39	34,20	28,25	30,29	31,27	37,87	31,52	<b>32,24</b>
<b>7. 2020</b>	28,73	30,68	30,40	31,83	34,46	37,10	33,48	34,66	28,06	30,29	31,27	37,87	32,00	<b>32,51</b>
<b>8. 2020</b>	28,73	30,68	30,91	31,82	34,16	36,50	34,04	35,79	28,19	30,78	31,69	37,87	32,95	<b>32,71</b>
<b>9. 2020</b>	28,73	31,08	30,91	31,84	33,97	36,70	33,94	35,83	30,05	31,15	31,72	37,87	32,72	<b>32,99</b>
<b>10. 2020</b>	28,73	31,57	31,93	33,62	34,60	35,09	33,99	35,79	32,79	31,15	31,70	37,87	33,19	<b>33,26</b>
<b>11. 2020</b>	28,73	32,07	31,93	33,30	34,60	34,70	33,99	34,82	33,21	31,61	32,01	32,87	33,19	<b>33,37</b>
<b>12. 2020</b>	28,73	32,61	31,93	33,31	34,60	33,46	34,03	34,94	32,84	34,21	32,01	37,87	34,09	<b>33,53</b>
<b>1. 2021</b>	<b>30,12</b>	<b>32,61</b>	<b>31,83</b>	<b>32,11</b>	<b>31,79</b>	<b>33,41</b>	<b>34,24</b>	<b>34,64</b>	<b>33,33</b>	<b>34,90</b>	<b>32,45</b>	<b>39,32</b>	<b>33,44</b>	<b>33,77</b>
<b>1. 21/12. 20 (%)</b>	4,8	0,0	-0,3	-3,6	-8,1	-0,1	0,6	-0,9	1,5	2,0	1,4	3,8	-1,9	0,7
<b>1. 2021/20 (%)</b>	-10,7	3,6	-2,6	-1,1	-9,4	-1,6	-3,3	-0,4	-1,8	7,3	1,4	0,0	-3,4	-0,4

Prameň: LTO Holandsko, <sup>1/</sup> Priemerná štandardizovaná cena mlieka s obsahom tuku 4,2 %, bielkovín 3,4 % (aritmetický priemer zo sledovaných mliekarní EÚ); v roku 2019 sa mliekareň Dairy Crest premenovala na Saputo Dairy UK; údaje za január 2021 aktualizované k 4. 3. 2021

**Nákupné ceny mlieka v mliekarňach EÚ v januári 2021**

Vo vybraných mliekarňach EÚ sa v januári 2021 pohybovala štandardizovaná nákupná cena surového mlieka (prepočítaná na obsah tuku 4,2 % a bielkovín 3,4 %) v rozpätí od 30,12 €/100 kg do 39,32 €/100 kg.

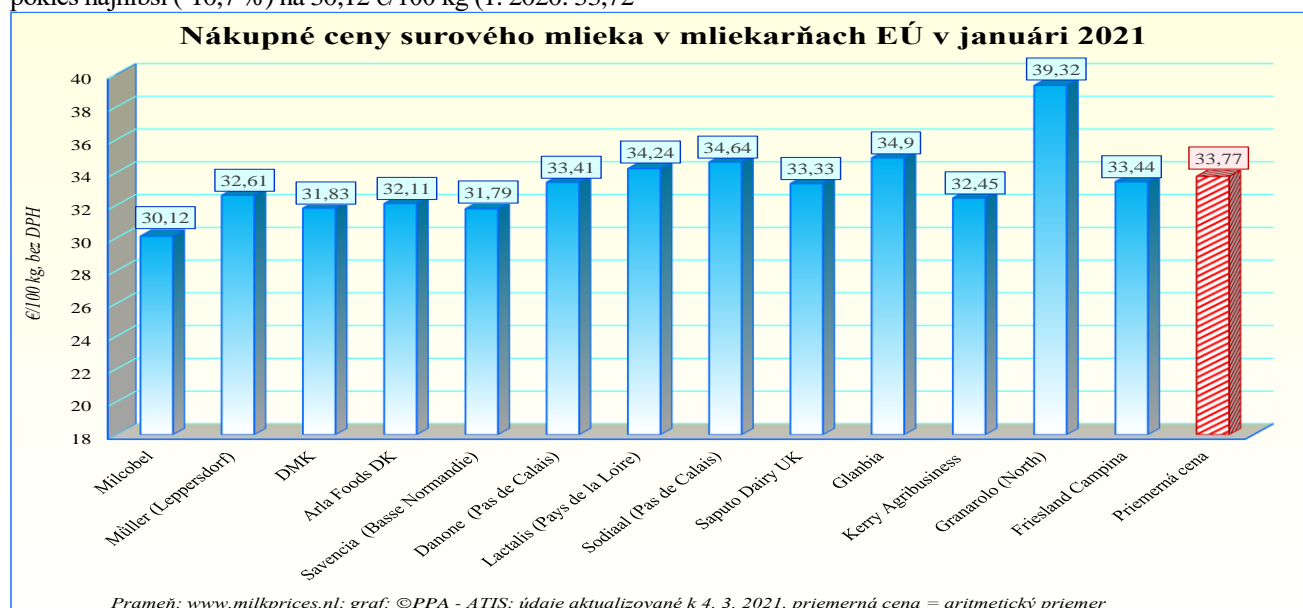
Nákupná cena surového kravského mlieka sa v januári 2021 medzimesačne zvýšila v piatich mliekarňach, a to v rozmedzí od 0,6 % do 4,8 %. Medzimesačne nákupná cena mlieka oslabil v šiestich mliekarňach, a to od -8,1 % (Savencia) a o -0,1 % (Danone).

Medziročne nákupné ceny mlieka klesli v deviatich mliekarňach, a to od -0,4 % do -10,7 %: v mliekarni Milcobel bol pokles najhlbší (-10,7 %) na 30,12 €/100 kg (1. 2020: 33,72

€/100 kg), v mliekarni Savencia sa cena medziročne znížila o 9,4 % na 31,79 €/100 kg (1. 2020: 35,09 €/100 kg). V mliekarňach Arla Foods cena mlieka medziročne oslabil o 1,1 % na 32,11 €/100 kg (1. 2020: 32,46 €/100 kg). Cena mlieka v mliekarni Saputo Dairy sa znížila na 33,33 €/100 kg (-1,8 percenta). Cena mlieka bola stabilná v mliekarni Granarolo, na úrovni 39,32 €/100 kg ( $\pm 0,0$  %).

Priemerná nákupná cena za sledované mliekarene EÚ dosiahla v januári 2021 úroveň 33,77 €/100 kg, čo bolo o 0,4 percenta menej ako v roku 2020 (1. 2020: 33,89 €/100 kg).

PPA – ATIS/www.milkprices.nl



**Spotrebiteľské ceny mliečnych výrobkov v SR v rokoch 2020 - 2021**

v EUR s DPH/m. j. (l, kg, ks)

Výrobok	M. J.	2020	2021					2. 2021/ 2. 2020 vývoj v %
		2.	1.	2.	3.	4.	5.	
Pasterizované polotučné mlieko	l l	0,78	0,77	<b>0,76</b>				-1,7
Trvanlivé polotučné mlieko	l l	0,71	0,70	<b>0,71</b>				0,3
Pasterizované plnotučné mlieko	l l	0,91	0,90	<b>0,90</b>				-0,7
Trvanlivé plnotučné mlieko	l l	0,91	0,89	<b>0,90</b>				-0,6
Sušené mlieko pre dojčenskú výživu	400 g	7,20	7,12	<b>7,14</b>				-0,8
Sušené mlieko polotučné	400 g	5,03	4,89	<b>4,92</b>				-2,4
Ovocný jogurt	150 ml	0,37	0,37	<b>0,37</b>				0,0
Mlieko kyslé (acidofilné, zakysanka)	1 ks	0,72	0,74	<b>0,75</b>				3,2
Smotana na šľahanie	250 ml	1,24	1,18	<b>1,21</b>				-2,9
Kyslá smotana	250 ml	0,76	0,73	<b>0,74</b>				-3,3
Maslo nátierkové	200 g	1,16	1,17	<b>1,18</b>				1,5
Syr Eidamská tehla	1 kg	6,93	6,96	<b>7,02</b>				1,2
Tavený lahôdkový syr	100 g	0,89	0,92	<b>0,88</b>				-1,1
Oštiepok údený	1 kg	11,30	11,42	<b>11,40</b>				0,8
Plesňový syr (Niva alebo iný)	1 kg	10,53	11,20	<b>11,23</b>				6,7
Tvaroh	250 g	1,21	1,16	<b>1,17</b>				-2,9
Bryndza	125 g	1,23	1,18	<b>1,19</b>				-3,5
Čerstvé maslo	125 g	1,19	1,17	<b>1,18</b>				-1,0

Prameň: ŠÚ SR, údaje aktualizované za február 2021

**Medziročný vývoj spotrebiteľských cien mliečnych výrobkov vo februári 2021**

**Konzumné mlieko:** Priemerná spotrebiteľská cena pasterizovaného polotučného mlieka sa v porovnaní s februárom 2020 znížila o 1,7 %. Cena pasterizovaného plnotučného mlieka klesla o 0,7 %. Cena trvanlivého plnotučného mlieka sa vo februári 2021 znížila o 0,6 % na 0,90 €/l.

**Sušené mlieko:** Spotrebiteľská cena sušeného mlieka pre dojčenskú výživu bola vo februári 2021 o 0,8 % nižšia ako vo februári 2020 (7,14 €/400 g).

Cena sušeného polotučného mlieka bola vo februári 2021 na úrovni 4,92 €/400 g (-2,4 %).

**Jogurt a smotana:** Vo februári 2021 sa cena ovocného jogurtu udržala na úrovni 0,37 €/150 ml. Acidofilné mlieko/zakysanka stáli 0,75 €/1 ks. Smotana na šľahanie v 250

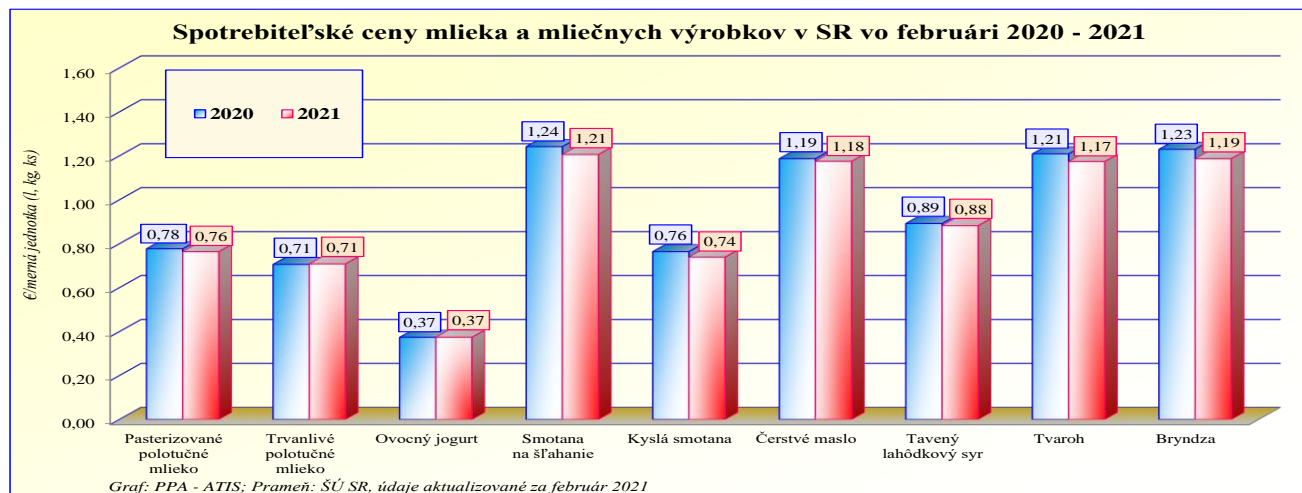
ml balení a kyslá smotana v 250 ml balení medziročne opäť zlacneli o 2,9 %, resp. o 3,3 %.

**Maslo:** Priemerná spotrebiteľská cena čerstvého masla (1,18 €/125 g) sa vo februári 2021 medziročne znížila o 1,0 percenta. Nátierkové maslo bolo vo februári 2021 (1,18 €/200 gramov) o 1,5 % drahšie ako v roku 2020.

**Syry, tvaroh a bryndza:** Medziročne klesla cena tvarohu (1,17 €/250 g) o 2,9 %. Cena bryndze (1,19 €/125 gramov) klesla o 3,5 %. Eidamská tehla zdražela o 1,2 % (7,02 €/kg).

Cena taveného lahôdkového syra sa medziročne znížila na 0,88 €/100 g (-1,1 %). Údený oštiepok bol o 0,8 % drahší ako vo februári 2020. Plesňový syr medziročne zdražel o 6,7 percenta (11,23 €/kg).

PPA – ATIS



Vydavateľ:

 Pôdohospodárska platobná agentúra  
 Odbor agrárnych informácií - ATIS  
 Hraničná 12  
 815 26 Bratislava  
 ISSN 1336 - 4391

Komoditný manažér:

 Ing. Katarína Prachárová  
 Mobil: 0918/612 197  
 e-mail: [Katarina.Pracharova@apa.sk](mailto:Katarina.Pracharova@apa.sk)

© Rozmnožovanie a využívanie informácií je možné len po písomnej dohode s Pôdohospodárskou platobnou agentúrou (PPA). Všetky trhové informácie sú spracované s najväčšou starostlivosťou. Informácie, obsiahnuté v tomto materiáli sa zakladajú na informačných zdrojoch, o ktorých sme presvedčení, že sú hodnoverné. Za úplnosť a správnosť uvádzaných informácií sa PPA - ATIS nezaručuje, ako aj nezodpovedá za škody vzniknuté na základe ich využitia.