

## Správa o trhu s mliekom a mliečnymi výrobkami za január 2021

Číslo 2/2021

Ročník XXVI.

12. 3. 2021

ATIS na INTERNETE

<http://www.apa.sk>

Fax: 02/53 412 180

E-mail: [atis@apa.sk](mailto:atis@apa.sk)

### V tomto čísle:

- Nákupná cena mlieka v januári klesla na 32,17 €/100 kg  
Nákupná cena mlieka od nákupcov
- Nákupné ceny a množstvo nakúpeného mlieka od producentov v januári  
Nákupné ceny a množstvo nakúpeného mlieka od nákupcov v januári
- Odbytové ceny mlieka a mliečnych výrobkov v januári
- Predaj a odbytové ceny mlieka, smotany, masla a syrov
- Grafy vývoja odbytových cien mliečnych výrobkov v SR v rokoch 2020 až 2021
- Odbytové ceny mlieka a mliečnych výrobkov v 8. týždni 2021
- Priemerná cena surového kravského mlieka na Slovensku v rokoch 2018 až 2021
- Nákupné ceny kravského mlieka vo vybraných krajinách EÚ  
Priemerné odbytové ceny mliečnych výrobkov v EÚ  
Nákupné ceny mlieka v ČR
- Odbytové ceny mlieka a mliečnych výrobkov v ČR  
Odbytové ceny sušeného mlieka a mliečnych výrobkov v 7. týždni 2021 v ČR
- Nákupné ceny a množstvo nakúpeného kravského mlieka v Maďarsku  
Odbytové ceny mlieka a mliečnych výrobkov v Maďarsku  
Odbytové ceny masla a sušeného mlieka v Poľsku  
Odbytové ceny syrov a tvarohu v Poľsku
- Nákupné ceny mlieka vo vybraných mliekárňach EÚ v januári 2021  
Nákupné ceny mlieka v mliekárňach EÚ v januári 2021
- Spotrebiteľské ceny mliečnych výrobkov v SR v rokoch 2020 - 2021

### Vývoj odbytových cien (8. týždeň 2021)

Maslo čerstvé, 100 - 250 g bal.	↘
Maslo bloky 16 % vody	↑
Eidamská tehla, 45 % t. v s.	↔
Tvaroh mäkký, 250 g bal.	↑



ISSN 1336-4391

### Ponuka a dopyt

**Surové kravské mlieko** - nákup *surového kravského mlieka* sa v januári medzimesačne zvýšil o 5,3 %, priemerná nákupná cena *mlieka* sa znížila na 32,17 €/100 kg.

**Maslo** - predaj *masla (80 - 90 % tuku, najviac 16 % vody)* dosiahol v januári 2021 množstvo 752,3 ton, čo bolo o 18,5 % medzimesačne menej. Odbytová cena *masla v 100 - 250 g balení* sa znížila o 3,3 % na 457,36 €/100 kg.

**Syry** - *Syrov spolu (bez tavených)* sa v januári 2021 predalo 1 925,6 ton, to bolo o 9,2 % menej ako pred rokom. V januári sa predaj *Eidamskej tehly 45 % t. v s.* medzimesačne znížil o 2,1 % na 100,6 ton. Jej priemerná odbytová cena oslabila na 448,44 €/100 kg (-2,2 %).  
PPA – ATIS

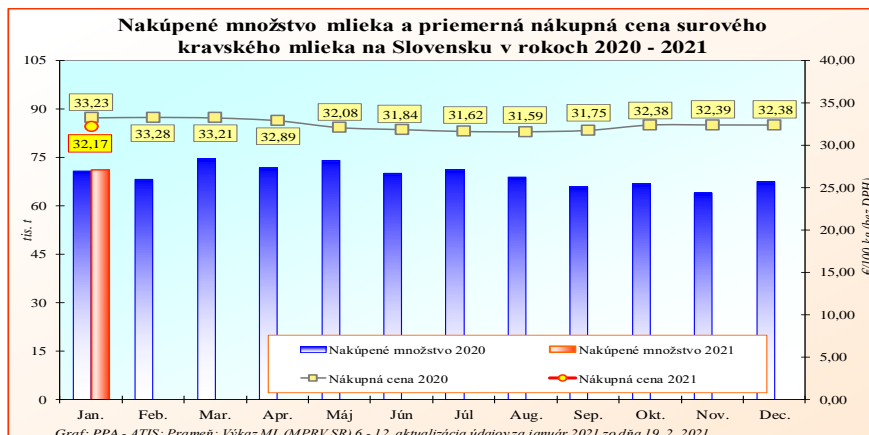
### Nákupná cena mlieka v januári klesla na 32,17 €/100 kg

V januári 2021 nakúpili spracovatelia od producentov spolu 71 029 ton *surového kravského mlieka*, čo bolo o 5,3 % viac ako v decembri. *Mlieka Q. triedy* sa nakúpilo medzimesačne viac o 12,6 %, spolu 57 838 ton. Nákup *mlieka 1. triedy* kvality dosiahol v januári 2021 spolu 12 876 ton (-18,2 %) a *neštandardného mlieka* sa v januári nakúpilo 299 ton (-54,7 %). Na januárovom nákupe sa *mlieko Q. triedy* podieľalo 81,4 %, *mlieka 1. triedy* kvality bolo 18,1 % a *neštandardné mlieko* tvorilo 0,4 % z nákupu. Medziročne nakúpili v januári 2021 spracovatelia *surového kravského mlieka* spolu o 0,3 % viac. V porovnaní s rovnakým obdobím 2020 nákup *mlieka Q. triedy* stúpol o 18,1 %, ale *mlieka 1. triedy* kvality sa nakúpilo o 40,0 % menej ako vlni. Nákup *neštandardného mlieka* v januári 2021 medziročne klesol o 22,8 %.

**Medzimesačný vývoj cien:** Priemerná nákupná cena *surového kravského mlieka* sa v januári 2021 znížila na úroveň 32,17 €/100 kg (-0,6 %). Cena *mlieka Q. triedy* bola v januári 2021 na úrovni 32,35 €/100 kg. Nákupná cena *mlieka 1. triedy* (31,53 €/100 kg) v porovnaní s decembrom 2020 mierne klesla o 0,3 %. Cena *neštandardného mlieka* sa znížila o 4,0 %.

**Medziročný vývoj cien:** V porovnaní s januárom 2020 bola priemerná nákupná cena *surového kravského mlieka* nižšia o 3,2 %. *Mlieko Q. triedy* bolo o 3,5 % lacnejšie ako v januári 2020 a *mlieko 1. triedy* kvality medziročne zlacnelo o 3,5 %.

PPA – ATIS



### Nákupná cena mlieka od nákupcov

V januári 2021 sa priemerná nákupná cena *mlieka* od nákupcov zvýšila na úroveň 32,26 €/100 kg (+2,5 %). Spracovatelia nakúpili v januári 2021 spolu od nákupcov 29 159 ton *surového mlieka*, čo bolo o 6,7 % viac ako v decembri 2020. Medziročne bol nákup *mlieka* od nákupcov vyšší o 0,6 %.

© PPA – ATIS

**Nákupné ceny a množstvo nakúpeného mlieka od producentov v januári**
*Ceny sa uvádzajú v €/100 kg bez DPH*

Názov produktu	Množstvo/ cena	Otz	Ots	Otv	SR spolu		Vývoj v %	
					Január 2021	December 2020	Mesačný	Medziročný
Surové kravské mlieko, Q. trieda	Množstvo (t)	28 655	13 374	15 808	<b>57 838</b>	51 380	12,6	18,1
	Min. cena	26,78	29,23	30,42	<b>26,78</b>	29,20	-8,3	-11,5
	Max. cena	34,78	35,08	33,56	<b>35,08</b>	46,95	-25,3	-29,7
	Priem. cena	<b>32,02</b>	<b>32,68</b>	<b>32,66</b>	<b>32,35</b>	<b>32,64</b>	<b>-0,9</b>	<b>-3,5</b>
	Vývoj ceny v %	-1,2	-0,6	-0,5	*2	x	x	x
Surové kravské mlieko, 1. trieda	Množstvo (t)	8 963	2 575	1 338	<b>12 876</b>	15 748	-18,2	-40,0
	Min. cena	29,35	30,55	32,21	<b>29,35</b>	28,53	2,9	37,5
	Max. cena	33,00	36,21	33,73	<b>36,21</b>	36,08	0,4	2,1
	Priem. cena	<b>31,32</b>	<b>31,62</b>	<b>32,77</b>	<b>31,53</b>	<b>31,63</b>	<b>-0,3</b>	<b>-3,5</b>
	Vývoj ceny v %	-0,7	0,2	0,7	*2	x	x	x
Surové kravské mlieko, neštandard	Množstvo (t)	64	96	155	<b>316</b>	299	5,7	-22,8
	Min. cena	22,54	15,22	21,66	<b>15,22</b>	14,49	5,0	22,3
	Max. cena	32,03	30,85	32,38	<b>32,38</b>	32,45	-0,2	-2,0
	Priem. cena	<b>28,00</b>	<b>24,25</b>	<b>26,09</b>	<b>25,92</b>	<b>26,99</b>	<b>-4,0</b>	<b>-1,0</b>
	Vývoj ceny v %	0,3	-7,0	1,9	*2	x	x	x
Surové kravské mlieko spolu	Množstvo (t)	37 683	16 046	17 301	<b>71 029</b>	67 426	5,3	0,3
	Obsah tuku v %	3,87	3,95	3,86	<b>3,89</b>	3,91	-0,7	-0,5
	Obsah biel. v %	3,40	3,38	3,39	<b>3,39</b>	3,43	-1,2	-2,3
	Min. cena	26,78	30,07	30,85	<b>26,78</b>	29,91	-10,5	25,4
	Max. cena	34,78	34,73	33,53	<b>34,78</b>	35	-0,6	-7,5
	Priem. cena	<b>31,85</b>	<b>32,46</b>	<b>32,61</b>	<b>32,17</b>	<b>32,38</b>	<b>-0,6</b>	<b>-3,2</b>
Vývoj ceny v %	-0,8	-0,6	-0,5	*2	x	x	x	
**Surové kravské mlieko spolu	Odhadovaná cena na nasledujúci mesiac (február)	30,05	33,02	32,86	<b>31,36</b>	x	x	x
Surové kravské mlieko v BIO kvalite	Priem. cena	x	x	x	<b>39,42</b>	x	x	x
Ovčie mlieko od prvovýrobcov v SR	Priem. cena	121,38	124,12	x	<b>124,07</b>	x	x	x
Kozie mlieko od prvovýrobcov v SR	Priem. cena	x	77,61	x	<b>77,61</b>	x	x	x

Prameň: Výkaz ML (MPRV SR) 6 – 12, Otz - Oblasť trhu západ (Bratislavský kraj, Trnavský kraj, Trenčiansky kraj, Nitriansky kraj), Ots - Oblasť trhu stred (Žilinský kraj, Banskobystrický kraj), Otv - Oblasť trhu východ (Košický kraj, Prešovský kraj), \*2 údaj je uvedený v predposlednom stĺpci Vývoj; \*\*Odhad nákupnej ceny na nasledujúci mesiac; \*Údaje za január sú aktualizované k 19. 2. 2021.

**Nákupné ceny a množstvo nakúpeného mlieka od nákupcov v januári**
*Ceny sa uvádzajú v €/100 kg bez DPH*

Názov produktu	Množstvo/ cena	Otz	Ots	Otv	SR spolu		Vývoj v %	
					Január 2021	December 2020	Mesačný	Medziročný
Surové kravské mlieko, Q. trieda	Množstvo (t)	11 090	6 268	5 216	<b>22 574</b>	19 790	14,1	21,0
	Min. cena	27,75	31,13	32,32	<b>27,75</b>	31,53	-12,0	-15,8
	Max. cena	34,43	37,46	33,96	<b>37,46</b>	37,45	0,0	-6,3
	Priem. cena	<b>32,11</b>	<b>31,72</b>	<b>33,64</b>	<b>32,35</b>	<b>31,55</b>	<b>2,6</b>	<b>-4,7</b>
	Vývoj ceny v %	-2,6	13,8	-0,1	*2	x	x	x
Surové kravské mlieko, 1. trieda	Množstvo (t)	5 402	546	543	<b>6 490</b>	7 428	-12,6	-36,0
	Min. cena	31,27	0,00	0,00	<b>31,18</b>	30,70	1,6	-3,3
	Max. cena	32,45	0	0	<b>33,64</b>	33,4	0,7	-10,3
	Priem. cena	<b>31,82</b>	<b>31,79</b>	<b>33,50</b>	<b>31,96</b>	<b>31,25</b>	<b>2,3</b>	<b>-3,3</b>
	Vývoj ceny v %	-2,0	155,0	0,3	*2	x	x	x
Surové kravské mlieko, neštandard	Množstvo (t)	*1	*1	*1	<b>94</b>	118	-20,8	-49,8
	Min. cena				<b>24,54</b>	31,55	-22,2	118,1
	Max. cena				<b>32,04</b>	37,39	-14,3	-3,6
	Priem. cena				<b>31,12</b>	<b>34,13</b>	<b>-8,8</b>	<b>2,0</b>
	Vývoj ceny v %				*2	x	x	x
Surové kravské mlieko spolu	Množstvo (t)	16 558	6 815	5 785	<b>29 159</b>	27 336	6,7	0,6
	Min. cena	27,75	31,13	32,32	<b>27,75</b>	31,53	-12,0	-14,8
	Max. cena	34,43	37,46	33,91	<b>37,46</b>	37,45	0,0	-6,3
	Priem. cena	<b>32,01</b>	<b>31,73</b>	<b>33,61</b>	<b>32,26</b>	<b>31,48</b>	<b>2,5</b>	<b>-4,0</b>
	Vývoj ceny v %	-2,3	18,5	-0,1	*2	x	x	x

Prameň: Výkaz ML (MPRV SR) 6 – 12, Otz - Oblasť trhu západ (Bratislavský kraj, Trnavský kraj, Trenčiansky kraj, Nitriansky kraj), Ots - Oblasť trhu stred (Žilinský kraj, Banskobystrický kraj), Otv - Oblasť trhu východ (Košický kraj, Prešovský kraj), \*2 údaj je uvedený v predposlednom stĺpci Vývoj; Poznámka: \*Údaje za január sú aktualizované k 19. 2. 2021.

**Odbytové ceny mlieka a mliečnych výrobkov v januári**
*Ceny sa uvádzajú v €/100 kg bez DPH, množstvo (predané) v t*

Názov produktu	Množstvo/ Cena	Otz	Ots	Otv	SR spolu		Vývoj v %	
					Január 2021	December 2020	Mesačný	Medziročný
<b>Konzumné mlieko spolu</b>	Množstvo (t)	13 814,0	15,7	3 587,0	<b>17 416,7</b>	17 741,5	-1,8	-9,8
	Min. cena	36,36	50,92	43,18	<b>36,36</b>	37,66	-3,5	0,4
	Max. cena	127,65	68,55	55,70	<b>127,65</b>	127,95	-0,2	0,2
	<b>Priem. cena</b>	<b>46,27</b>	<b>66,10</b>	<b>44,93</b>	<b>46,01</b>	<b>46,04</b>	<b>-0,1</b>	<b>-0,4</b>
	Vývoj (€/100 kg)	-0,08	25,03	-0,34	<b>-0,03</b>	x	x	x
	Vývoj (%)	-0,2	61,0	-0,7	<b>-0,1</b>	x	x	x
<b>Plnotučné mlieko, trvanlivé, 1 l krabica</b>	Množstvo (t)	4 490,3	-	*1	<b>5 257,5</b>	6 053,0	-13,1	6,8
	Min. cena	51,14			<b>50,39</b>	50,18	0,4	-3,4
	Max. cena	59,00			<b>59,00</b>	52,04	13,4	3,5
	<b>Priem. cena</b>	<b>52,86</b>			<b>52,50</b>	<b>51,52</b>	<b>1,9</b>	<b>-1,5</b>
	Vývoj (€/100 kg)	0,85			<b>0,97</b>	x	x	x
	Vývoj (%)	1,6			<b>1,9</b>	x	x	x
<b>Polotučné mlieko, trvanlivé, 1 l krabica</b>	Množstvo (t)	8 383,2	-	*1	<b>9 825,9</b>	9 216,9	6,6	-15,9
	Min. cena	36,36			<b>36,36</b>	37,66	-3,5	0,4
	Max. cena	56,00			<b>56,00</b>	49,00	14,3	16,7
	<b>Priem. cena</b>	<b>41,05</b>			<b>40,64</b>	<b>40,31</b>	<b>0,8</b>	<b>-1,7</b>
	Vývoj (€/100 kg)	0,30			<b>0,33</b>	x	x	x
	Vývoj (%)	0,7			<b>0,8</b>	x	x	x
<b>Polotučné mlieko, ostatné balenia</b>	Množstvo (t)	458,3	2,1	650,6	<b>1 111,0</b>	1 102,9	0,7	-14,6
	Min. cena	50,47	50,92	43,19	<b>43,19</b>	44,54	-3,0	13,8
	Max. cena	66,11	50,92	44,33	<b>66,11</b>	66,21	-0,2	-2,3
	<b>Priem. cena</b>	<b>64,86</b>	<b>50,92</b>	<b>44,01</b>	<b>52,62</b>	<b>53,89</b>	<b>-2,3</b>	<b>-6,2</b>
	Vývoj (€/100 kg)	0,22	-0,68	-1,56	<b>-1,26</b>	x	x	x
	Vývoj (%)	0,3	-1,3	-3,4	<b>-2,3</b>	x	x	x
<b>Smotana spolu</b>	Množstvo (t)	1 180,4	119,4	130,2	<b>1 429,9</b>	1 992,7	-28,2	1,9
	Min. cena	120,00	148,86	114,25	<b>114,25</b>	114,38	-0,1	1,6
	Max. cena	272,50	238,97	237,07	<b>272,50</b>	239,33	13,9	9,9
	<b>Priem. cena</b>	<b>193,13</b>	<b>155,22</b>	<b>195,87</b>	<b>190,21</b>	<b>193,59</b>	<b>-1,8</b>	<b>1,0</b>
	Vývoj (€/100 kg)	-2,82	-3,37	-11,27	<b>-3,38</b>	x	x	x
	Vývoj (%)	-1,4	-2,1	-5,4	<b>-1,7</b>	x	x	x
<b>Smotana – obsah tuku nižší ako 29 %</b>	Množstvo (t)	816,5	96,6	47,2	<b>960,3</b>	1 282,8	-25,1	-1,4
	Min. cena	120,00	136,76	93,07	<b>93,07</b>	84,32	10,4	-1,6
	Max. cena	204,67	162,87	237,07	<b>237,07</b>	201,75	17,5	16,4
	<b>Priem. cena</b>	<b>161,01</b>	<b>140,92</b>	<b>124,21</b>	<b>157,18</b>	<b>158,16</b>	<b>-0,6</b>	<b>-0,4</b>
	Vývoj (€/100 kg)	-1,12	2,16	-3,79	<b>-0,98</b>	x	x	x
	Vývoj (%)	-0,7	1,6	-3,0	<b>-0,6</b>	x	x	x
<b>Smotany kyslé</b>	Množstvo (t)	559,6	83,2	17,5	<b>660,3</b>	799,9	-17,5	3,1
	Min. cena	120,00	135,76	98,08	<b>98,08</b>	84,32	16,3	-0,5
	Max. cena	204,67	162,87	237,07	<b>237,07</b>	201,75	17,5	16,4
	<b>Priem. cena</b>	<b>154,76</b>	<b>140,92</b>	<b>101,33</b>	<b>151,59</b>	151,21	<b>0,3</b>	<b>0,2</b>
	Vývoj (€/100 kg)	-0,44	2,47	3,29	<b>0,39</b>	x	x	x
	Vývoj (%)	-0,3	1,8	3,4	<b>0,3</b>	x	x	x
<b>Smotana kyslá 10 - 16 %, 180 - 500 g balenie</b>	Množstvo (t)	*1	*1	-	<b>129,9</b>	94,9	36,9	-
	Min. cena				<b>133,18</b>	133,11	0,1	
	Max. cena				<b>174,41</b>	167,72	4,0	
	<b>Priem. cena</b>				<b>147,66</b>	148,53	-0,6	
	Vývoj (€/100 kg)				<b>-0,87</b>	x	x	x
	Vývoj (%)				<b>-0,6</b>	x	x	x
<b>Smotana sladká 33 %, 150 - 500 g balenie</b>	Množstvo (t)	296,6	*1	73,3	<b>370,6</b>	570,0	-35,0	38,6
	Min. cena	246,13		154,20	<b>154,20</b>	154,20	0,0	0,1
	Max. cena	272,50		260,91	<b>384,44</b>	262,42	46,5	15,5
	<b>Priem. cena</b>	<b>262,79</b>		<b>240,75</b>	<b>258,67</b>	<b>259,15</b>	<b>-0,2</b>	<b>-5,4</b>
	Vývoj (€/100 kg)	0,56		-6,34	<b>-0,48</b>	x	x	x
	Vývoj (%)	0,2		-2,6	<b>-0,2</b>	x	x	x

*Prameň: Výkaz ML (MPRV SR) 6 – 12, Otz - Oblasť trhu západ (Bratislavský kraj, Trnavský kraj, Trenčiansky kraj, Nitriansky kraj), Ots - Oblasť trhu stred (Žilinský kraj, Banskobystrický kraj), Otv - Oblasť trhu východ (Košický kraj, Prešovský kraj), \*1 údaj nezverejňujeme (menej ako traja respondenti); Poznámka: \*Údaje za január sú aktualizované k 19. 2. 2021.*

**Odbytové ceny mlieka a mliečnych výrobkov v januári**
*Ceny sa uvádzajú v €/100 kg bez DPH, množstvo (predané) v t*

Názov produktu	Množstvo/ cena	Otz	Ots	Otv	SR spolu		Vývoj v %	
					Január 2021	December 2020	Mesačný	Medziročný
<b>Kyslomliečne výrobky vrátane jogurtov</b>	Množstvo (t)	2 403,2	936,9	439,9	<b>3 780,0</b>	3 164,9	19,4	-4,3
	Min. cena	77,10	38,75	69,69	<b>38,75</b>	39,52	-2,0	173,5
	Max. cena	227,60	169,91	184,83	<b>227,60</b>	217,70	4,6	-8,0
	<b>Priem. cena</b>	<b>121,88</b>	<b>145,38</b>	<b>129,69</b>	<b>128,62</b>	<b>130,48</b>	<b>-1,4</b>	<b>-1,6</b>
	Vývoj (€/100 kg)	-2,23	-0,81	2,58	<b>-1,86</b>	x	x	x
	Vývoj (%)	-1,8	-0,6	2,0	<b>-1,4</b>	x	x	x
<b>Jogurty</b>	Množstvo (t)	1 467,4	738,2	307,4	<b>2 513,1</b>	2 165,7	16,0	-5,8
	Min. cena	140,97	159,86	154,27	<b>140,97</b>	93,60	50,6	-4,5
	Max. cena	243,82	201,15	193,76	<b>243,82</b>	232,10	5,1	-1,4
	<b>Priem. cena</b>	<b>143,87</b>	<b>160,56</b>	<b>155,99</b>	<b>150,25</b>	<b>151,61</b>	<b>-0,9</b>	<b>-0,9</b>
	Vývoj (€/100 kg)	-3,10	2,56	1,02	<b>-1,36</b>	x	x	x
	Vývoj (%)	-2,1	1,6	0,7	<b>-0,9</b>	x	x	x
<b>Jogurt biely s obs. tuku min. 3 % a menej ako 10 % 125 – 175 g balenie</b>	Množstvo (t)	81,5	*1	*1	<b>109,4</b>	100,6	8,7	-7,0
	Min. cena	136,65			<b>136,65</b>	134,69	1,5	-0,7
	Max. cena	205,48			<b>209,45</b>	215,51	-2,8	-2,7
	<b>Priem. cena</b>	<b>144,80</b>			<b>146,55</b>	<b>145,68</b>	<b>0,6</b>	<b>-1,6</b>
	Vývoj (€/100 kg)	0,99			<b>0,87</b>	x	x	x
	Vývoj (%)	0,7			<b>0,6</b>	x	x	x
<b>Jogurt ovocný s obs. tuku min. 3 % a menej ako 10 % 125 – 175 g balenie</b>	Množstvo (t)	117,6	*1	*1	<b>348,0</b>	303,7	14,6	-9,2
	Min. cena	169,24			<b>166,85</b>	158,59	5,2	0,1
	Max. cena	283,74			<b>283,74</b>	282,18	0,6	-0,9
	<b>Priem. cena</b>	<b>178,87</b>			<b>176,13</b>	<b>173,50</b>	<b>1,5</b>	<b>0,3</b>
	Vývoj (€/100 kg)	6,66			<b>2,62</b>	x	x	x
	Vývoj (%)	3,9			<b>1,5</b>	x	x	x
<b>Kyslomliečne nápoje</b>	Množstvo (t)	935,8	198,7	132,5	<b>1 267,0</b>	<b>999,2</b>	26,8	-1,1
	Min. cena	77,10	38,75	64,76	<b>38,75</b>	<b>39,52</b>	-2,0	173,5
	Max. cena	149,53	169,94	126,54	<b>169,94</b>	<b>169,84</b>	0,1	-0,1
	<b>Priem. cena</b>	<b>87,41</b>	<b>88,99</b>	<b>68,67</b>	<b>85,70</b>	<b>84,68</b>	<b>1,2</b>	<b>-1,9</b>
	Vývoj (€/100 kg)	-0,42	6,71	1,09	<b>1,02</b>	x	x	x
	Vývoj (%)	-0,5	8,2	1,6	<b>1,2</b>	x	x	x
<b>Acidofilné mlieko 150 – 250 g bal.</b>	Množstvo (t)	*1	-	*1	<b>64,5</b>	62,7	3,0	-34,6
	Min. cena				<b>74,41</b>	74,10	0,4	0,8
	Max. cena				<b>113,71</b>	107,35	5,9	3,2
	<b>Priem. cena.</b>				<b>98,46</b>	<b>97,15</b>	<b>1,4</b>	<b>-0,5</b>
	Vývoj (€/100 kg)				<b>1,31</b>	x	x	x
	Vývoj (%)				<b>1,4</b>	x	x	x
<b>Sušené mliečne výrobky spolu</b>	Množstvo (t)	40,7	*1	47,3	<b>189,7</b>	103,4	83,5	4,6
	Min. cena	246,16		216,00	<b>216,00</b>	233,00	-7,3	-7,8
	Max. cena	353,94		256,17	<b>353,94</b>	348,45	1,6	0,6
	<b>Priem. cena</b>	<b>248,04</b>		<b>246,83</b>	<b>240,38</b>	<b>256,02</b>	<b>-6,1</b>	<b>-6,6</b>
	Vývoj (€/100 kg)	-100,41		-13,94	<b>-15,64</b>	x	x	x
	Vývoj (%)	-28,8		-5,3	<b>-6,1</b>	x	x	x
<b>Ostatné sušené práškové výrobky</b>	Množstvo (t)	*1	*1	*1	<b>48,5</b>	*1	-	-38,5
	Min. cena				<b>260,00</b>			-10,3
	Max. cena				<b>293,77</b>			-5,1
	<b>Priem. cena</b>				<b>278,53</b>			-7,0
	Vývoj (€/100 kg)				-		x	x
	Vývoj (%)				-		x	x
<b>Sušená srvátka</b>	Množstvo (t)	*1	*1	61,2	<b>245,6</b>	153,1	60,4	167,7
	Min. cena			72,00	<b>43,30</b>	42,90	0,9	-13,4
	Max. cena			180,00	<b>180,00</b>	180,00	0,0	0,0
	<b>Priem. cena</b>			<b>103,74</b>	<b>59,82</b>	<b>64,63</b>	<b>-7,4</b>	<b>-41,6</b>
	Vývoj (€/100 kg)			-11,63	<b>-4,80</b>	x	x	x
	Vývoj (%)			-10,1	<b>-7,4</b>	x	x	x

*Prameň: Výkaz ML (MPRV SR) 6 – 12, Otz – Oblasť trhu západ (Bratislavský kraj, Trnavský kraj, Trenčiansky kraj, Nitriansky kraj), Ots – Oblasť trhu stred (Žilinský kraj, Banskobystrický kraj), Otv – Oblasť trhu východ (Košický kraj, Prešovský kraj), \*1 údaj nezverejňujeme (menej ako trija respondenti); Poznámka: \* Údaje za január sú aktualizované k 19. 2. 2021.*

**Odbytové ceny mlieka a mliečnych výrobkov v januári**
*Ceny sa uvádzajú v €/100 kg bez DPH, množstvo (predané) v t*

Názov produktu	Množstvo/ cena	Otz	Ots	Otv	SR spolu		Vývoj v %	
					Január 2021	December 2020	Mesačný	Medziročný
<b>Maslo (80 – 90 % tuku) (najviac 16 % vody)</b>	Množstvo (t)	99,6	364,3	288,3	<b>752,3</b>	923,4	-18,5	-1,1
	Min. cena	420,22	243,49	463,73	<b>243,49</b>	245,38	-0,8	-0,6
	Max. cena	570,96	519,91	827,91	<b>827,91</b>	601,92	37,5	36,3
	<b>Priem. cena</b>	<b>445,79</b>	<b>437,97</b>	<b>516,16</b>	<b>468,97</b>	<b>478,83</b>	<b>-2,1</b>	<b>-8,7</b>
	Vývoj (€/100 kg)	-24,27	-30,21	24,63	<b>-9,86</b>	x	x	x
	Vývoj (%)	-5,2	-6,5	5,0	<b>-2,1</b>	x	x	x
<b>Maslo čerstvé formované, 100 - 250 g balenie (16 % vody)</b>	Množstvo (t)	94,7	354,2	216,2	<b>665,0</b>	845,9	-21,4	-1,9
	Min. cena	420,22	426,11	463,89	<b>420,22</b>	431,24	-2,6	-4,6
	Max. cena	570,96	464,19	648,00	<b>648,00</b>	648,00	0,0	0,0
	<b>Priem. cena</b>	<b>445,81</b>	<b>435,80</b>	<b>497,73</b>	<b>457,36</b>	<b>473,13</b>	<b>-3,3</b>	<b>-10,5</b>
	Vývoj (€/100 kg)	-25,76	-31,70	17,92	<b>-15,77</b>	x	x	x
	Vývoj (%)	-5,5	-6,8	3,7	<b>-3,3</b>	x	x	x
<b>Maslo bloky (16 % vody)</b>	Množstvo (t)	*1	9,1	71,3	<b>85,3</b>	75,8	12,5	5,1
	Min. cena		450,00	433,33	<b>433,33</b>	334,41	29,6	-4,0
	Max. cena		564,27	570,00	<b>570,00</b>	580,73	-1,9	-2,4
	<b>Priem. cena</b>		<b>545,43</b>	<b>568,27</b>	<b>558,73</b>	<b>547,77</b>	<b>2,0</b>	<b>3,1</b>
	Vývoj (€/100 kg)		12,11	3,89	<b>10,95</b>	x	x	x
	Vývoj (%)		2,3	0,7	<b>2,0</b>	x	x	x
<b>Syry spolu (bez tavených syrov)</b>	Množstvo (t)	1 161,0	374,8	389,8	<b>1 925,6</b>	2 109,4	-8,7	-9,2
	Min. cena	221,85	199,02	275,98	<b>199,02</b>	199,28	-0,1	2,2
	Max. cena	504,81	1 000,00	975,51	<b>1 000,00</b>	1 000,00	0,0	0,0
	<b>Priem. cena</b>	<b>387,55</b>	<b>527,95</b>	<b>370,67</b>	<b>411,45</b>	<b>410,93</b>	<b>0,1</b>	<b>0,6</b>
	Vývoj (€/100 kg)	-2,40	22,59	-2,20	<b>0,53</b>	x	x	x
	Vývoj (%)	-0,6	4,5	-0,6	<b>0,1</b>	x	x	x
<b>Syry vyrobené len z kravského mlieka</b>	Množstvo (t)	1 055,0	227,1	355,7	<b>1 637,9</b>	1 828,6	-10,4	-7,9
	Min. cena	221,85	199,02	275,98	<b>199,02</b>	199,28	-0,1	2,2
	Max. cena	504,81	1 000,00	975,51	<b>1 000,00</b>	1 000,00	0,0	0,0
	<b>Priem. cena</b>	<b>381,68</b>	<b>525,09</b>	<b>359,42</b>	<b>396,73</b>	<b>398,41</b>	<b>-0,4</b>	<b>0,4</b>
	Vývoj (€/100 kg)	-3,45	31,63	-4,34	<b>-1,68</b>	x	x	x
	Vývoj (%)	-0,9	6,4	-1,2	<b>-0,4</b>	x	x	x
<b>Bryndza zimná 125 – 250 g balenie</b>	Množstvo (t)	91,4	107,1	25,3	<b>223,9</b>	199,2	12,4	3,1
	Min. cena	421,08	373,00	483,91	<b>373,00</b>	373,00	0,0	0,0
	Max. cena	458,90	589,57	690,00	<b>690,00</b>	690,00	0,0	0,0
	<b>Priem. cena</b>	<b>446,97</b>	<b>508,57</b>	<b>507,91</b>	<b>483,34</b>	<b>477,38</b>	<b>1,3</b>	<b>2,0</b>
	Vývoj (€/100 kg)	0,87	11,65	0,45	<b>5,96</b>	x	x	x
	Vývoj (%)	0,2	2,3	0,1	<b>1,3</b>	x	x	x
<b>Bryndza zimná voľná (3 – 5 – 10 kg bal.)</b>	Množstvo (t)	6,2	18,2	8,4	<b>32,7</b>	37,8	-13,4	-51,4
	Min. cena	298,34	373,01	409,28	<b>298,34</b>	328,61	-9,2	-18,2
	Max. cena	448,69	540,00	675,00	<b>675,00</b>	675,14	0,0	0,0
	<b>Priem. cena</b>	<b>393,25</b>	<b>458,73</b>	<b>418,83</b>	<b>436,22</b>	<b>421,85</b>	<b>3,4</b>	<b>-2,3</b>
	Vývoj (€/100 kg)	10,37	19,80	1,29	<b>14,37</b>	x	x	x
	Vývoj (%)	2,7	4,5	0,3	<b>3,4</b>	x	x	x
<b>Polotvrdé syry</b>	Množstvo (t)	160,2	93,1	26,6	<b>279,8</b>	307,1	-8,9	-13,7
	Min. cena	473,72	404,53	372,70	<b>372,70</b>	385,46	-3,3	-2,8
	Max. cena	543,30	619,64	975,51	<b>975,51</b>	897,15	8,7	57,4
	<b>Priem. cena</b>	<b>522,47</b>	<b>487,04</b>	<b>511,55</b>	<b>509,65</b>	<b>505,97</b>	<b>0,7</b>	<b>4,6</b>
	Vývoj (€/100 kg)	10,10	-20,97	60,07	<b>3,68</b>	x	x	x
	Vývoj (%)	2,0	-4,1	13,3	<b>0,7</b>	x	x	x
<b>Eidamská tehla, 45 % t. v s.**</b>	Množstvo (t)	19,3	70,1	*1	<b>100,6</b>	103,1	-2,5	-13,1
	Min. cena	407,69	355,32		<b>319,73</b>	317,75	0,6	2,8
	Max. cena	498,00	670,12		<b>670,12</b>	672,76	-0,4	5,9
	<b>Priem. cena</b>	<b>482,40</b>	<b>459,54</b>		<b>448,44</b>	<b>458,54</b>	<b>-2,2</b>	<b>0,6</b>
	Vývoj (€/100 kg)	16,97	-19,90		<b>-10,10</b>	x	x	x
	Vývoj (%)	3,6	-4,1		<b>-2,2</b>	x	x	x

*Prameň: Výkaz ML (MPRV SR) 6 – 12; Otz – Oblasť trhu západ (Bratislavský kraj, Trnavský kraj, Trenčiansky kraj, Nitriansky kraj), Ots – Oblasť trhu stred (Žilinský kraj, Banskobystrický kraj), Otv – Oblasť trhu východ (Košický kraj, Prešovský kraj), \*1 údaj nezverejňujeme (menej ako traja respondenti); \*\*Poznámka: t. v s. – obsah tuku v sušine; \*Údaje za január sú aktualizované k 19. 2. 2021.*

**Odbytové ceny mlieka a mliečnych výrobkov v januári**
*Ceny sa uvádzajú v €/100 kg bez DPH, množstvo (predané) v t*

Názov produktu	Množstvo/ cena	Otz	Ots	Otv	SR spolu		Vývoj v %	
					Január 2021	December 2020	Mesačný	Medziročný
Čerstvé syry	Množstvo (t)	482,7	58,7	144,5	<b>685,9</b>	779,4	-12,0	-7,1
	Min. cena	189,46	199,02	223,44	<b>189,46</b>	186,72	1,5	2,2
	Max. cena	504,81	1 000,00	292,60	<b>1 000,00</b>	1 000,00	0,0	0,0
	<b>Priem. cena</b>	<b>260,25</b>	<b>398,44</b>	<b>235,48</b>	<b>266,85</b>	<b>275,67</b>	<b>-3,2</b>	<b>-3,6</b>
	Vývoj (€/100 kg)	2,52	2,95	2,04	<b>-8,82</b>	x	x	x
	Vývoj (%)	1,0	0,7	0,9	<b>-3,2</b>	x	x	x
Hrudka kravská	Množstvo (t)	*1	49,3	22,0	<b>81,9</b>	162,5	-49,6	-36,8
	Min. cena		268,39	275,81	<b>268,39</b>	228,67	17,4	0,6
	Max. cena		1 000,00	424,30	<b>1 000,00</b>	1 000,00	0,0	0,0
	<b>Priem. cena</b>		<b>369,66</b>	<b>410,49</b>	<b>383,56</b>	<b>370,64</b>	<b>3,5</b>	<b>-0,4</b>
	Vývoj (€/100 kg)		6,79	-5,62	<b>12,92</b>	x	x	x
	Vývoj (%)		1,9	-1,4	<b>3,5</b>	x	x	x
Tvarohy	Množstvo (t)	452,0	*1	122,6	<b>579,0</b>	588,5	-1,6	-0,3
	Min. cena	221,85		200,73	<b>193,39</b>	192,02	0,7	0,6
	Max. cena	504,81		312,21	<b>504,81</b>	489,33	3,2	72,7
	<b>Priem. cena</b>	<b>262,65</b>		<b>204,14</b>	<b>249,76</b>	<b>245,28</b>	<b>1,8</b>	<b>1,2</b>
	Vývoj (€/100 kg)	6,60		2,61	<b>4,47</b>	x	x	x
	Vývoj (%)	2,6		1,3	<b>1,8</b>	x	x	x
Tvaroh mäkký, 250 g balenie	Množstvo (t)	246,2	-	35,8	<b>282,0</b>	305,3	-7,6	11,4
	Min. cena	215,14		151,28	<b>151,28</b>	151,76	-0,3	3,2
	Max. cena	282,63		208,57	<b>282,63</b>	276,61	2,2	1,7
	<b>Priem. cena</b>	<b>245,96</b>		<b>154,95</b>	<b>234,39</b>	<b>229,74</b>	<b>2,0</b>	<b>1,9</b>
	Vývoj (€/100 kg)	7,57		1,70	<b>4,65</b>	x	x	x
	Vývoj (%)	3,2		1,1	<b>2,0</b>	x	x	x
Tvaroh tučný, 250 g balenie	Množstvo (t)	120,8	*1	-	<b>122,0</b>	114,8	6,3	-7,1
	Min. cena	225,59			<b>193,39</b>	192,02	0,7	0,6
	Max. cena	504,81			<b>504,81</b>	489,33	3,2	64,4
	<b>Priem. cena</b>	<b>269,86</b>			<b>269,10</b>	<b>271,20</b>	<b>-0,8</b>	<b>1,9</b>
	Vývoj (€/100 kg)	-2,55			<b>-2,10</b>	x	x	x
	Vývoj (%)	-0,9			<b>-0,8</b>	x	x	x
Parené syry spolu	Množstvo (t)	262,7	84,3	*1	<b>357,9</b>	436,4	-18,0	-10,3
	Min. cena	468,27	480,00		<b>468,27</b>	476,28	-1,7	-5,8
	Max. cena	543,31	1 100,00		<b>1 100,00</b>	1 100,00	0,0	0,0
	<b>Priem. cena</b>	<b>529,03</b>	<b>690,85</b>		<b>566,37</b>	<b>553,44</b>	<b>2,3</b>	<b>1,4</b>
	Vývoj (€/100 kg)	11,48	4,75		<b>12,93</b>	x	x	x
	Vývoj (%)	2,2	0,7		<b>2,3</b>	x	x	x
Parenica údená	Množstvo (t)	*1	33,6	*1	<b>107,8</b>	111,1	-3,0	15,8
	Min. cena		400,00		<b>400,00</b>	492,26	-18,7	-17,8
	Max. cena		1 100,00		<b>1 100,00</b>	1 100,00	0,0	0,0
	<b>Priem. cena</b>		<b>650,83</b>		<b>547,97</b>	<b>533,13</b>	<b>2,8</b>	<b>2,9</b>
	Vývoj (€/100 kg)		10,87		<b>14,84</b>	x	x	x
	Vývoj (%)		1,7		<b>2,8</b>	x	x	x
Oštiepok údený, 40 - 50 % t. v s.	Množstvo (t)	*1	1,8	*1	<b>15,7</b>	29,4	-46,5	-34,2
	Min. cena		586,52		<b>440,49</b>	457,51	-3,7	-4,6
	Max. cena		1 100,00		<b>1 100,00</b>	1 100,00	0,0	0,0
	<b>Priem. cena</b>		<b>779,08</b>		<b>481,35</b>	<b>493,10</b>	<b>-2,4</b>	<b>-6,0</b>
	Vývoj (€/100 kg)		98,20		<b>-11,75</b>	x	x	x
	Vývoj (%)		14,4		<b>-2,4</b>	x	x	x
Polooštiepok údený 40 - 48 % t. v s.	Množstvo (t)	21,6	6,4	*1	<b>28,1</b>	27,2	3,4	-39,0
	Min. cena	469,90	681,39		<b>469,90</b>	481,43	-2,4	6,2
	Max. cena	503,36	1 000,00		<b>1 000,00</b>	1 000,00	0,0	0,0
	<b>Priem. cena</b>	<b>493,42</b>	<b>687,83</b>		<b>538,05</b>	<b>558,46</b>	<b>-3,7</b>	<b>5,9</b>
	Vývoj (€/100 kg)	-6,68	37,44		<b>-20,41</b>	x	x	x
	Vývoj (%)	-1,3	5,8		<b>-3,7</b>	x	x	x

*Prameň: Výkaz ML (MPRV SR) 6 - 12; Otz - Oblasť trhu západ (Bratislavský kraj, Trnavský kraj, Trenčiansky kraj, Nitriansky kraj), Ots - Oblasť trhu stred (Žilinský kraj, Banskobystrický kraj), Otv - Oblasť trhu východ (Košický kraj, Prešovský kraj), \*1 údaj nezverejňujeme (menej ako trija respondenti); Poznámka: t. v s. - obsah tuku v sušine, \*Údaje za január sú aktualizované k 19. 2. 2021.*

**Odbytové ceny mlieka a mliečnych výrobkov v januári**
*Ceny sa uvádzajú v €/100 kg bez DPH, množstvo (predané) v t*

Názov produktu	Množstvo/ cena	Otz	Ots	Otv	SR spolu		Vývoj v %	
					Január 2021	December 2020	Mesačný	Medziročný
Tavené syry spolu	Množstvo (t)	29,2	*1	278,5	<b>308,6</b>	259,8	18,8	-11,9
	Min. cena	358,21		337,25	<b>316,34</b>	231,33	36,8	3,0
	Max. cena	418,79		559,64	<b>559,64</b>	441,02	26,9	29,6
	<b>Priem. cena</b>	<b>414,14</b>		<b>436,14</b>	<b>433,74</b>	<b>424,35</b>	2,2	2,5
	Vývoj (€/100 kg)	-2,46		9,77	<b>9,39</b>	x	x	x
	Vývoj (%)	-0,6		2,3	<b>2,2</b>	x	x	x
Tavené syry 70 % t. v s.	Množstvo (t)	*1	*1	135,4	<b>163,2</b>	145,1	12,5	-16,7
	Min. cena			337,25	<b>316,34</b>	231,33	36,8	3,0
	Max. cena			456,09	<b>456,09</b>	459,86	-0,8	5,3
	<b>Priem. cena</b>			<b>438,80</b>	<b>434,88</b>	<b>423,00</b>	2,8	3,9
	Vývoj (€/100 kg)			12,44	<b>11,88</b>	x	x	x
	Vývoj (%)			2,9	<b>2,8</b>	x	x	x
Tvarohové nátierky, dezerty a krémy	Množstvo (t)	111,9	-	94,6	<b>206,5</b>	171,4	20,5	-17,0
	Min. cena	230,44		252,47	<b>230,44</b>	220,08	4,7	-1,7
	Max. cena	297,70		439,10	<b>439,10</b>	331,41	32,5	40,4
	<b>Priem. cena</b>	<b>265,62</b>		<b>297,95</b>	<b>280,43</b>	<b>283,44</b>	-1,1	1,2
	Vývoj (€/100 kg)	-7,18		-0,28	<b>-3,01</b>	x	x	x
	Vývoj (%)	-2,6		-0,1	<b>-1,1</b>	x	x	x

*Prameň: Výkaz ML (MPRV SR) 6 - 12; Otz – Oblasť trhu západ (Bratislavský kraj, Trnavský kraj, Trenčiansky kraj, Nitriansky kraj), Ots – Oblasť trhu stred (Žilinský kraj, Banskobystrický kraj), Otv – Oblasť trhu východ (Košický kraj, Prešovský kraj), \*1 údaj nezverejňujeme (menej ako traja respondenti); \*Údaje za január sú aktualizované k 19. 2. 2021.*

**Predaj a odbytové ceny mlieka, smotany, masla a syrov**
**Predaj konzumného mlieka v januári**

Predaj *konzumného mlieka* dosiahol v januári 2021 spolu 17 416,7 ton, to bolo o 1,8 % menej ako v decembri, medziročne jeho predaj klesol o 9,8 %. *Plnotučného trvanlivého mlieka* sa predalo v januári tohto roka 5 257,5 ton, to bolo o 13,1 percenta menej ako pred mesiacom. *Odbyt polotučného trvanlivého mlieka* sa v januári 2021 zvýšil na 9 825,9 ton, jeho priemerná odbytová cena stúpla o 0,8 % na 40,64 €/100 kg.

**Predaj konzumnej smotany v januári**

Predaj *smotany* sa v januári v porovnaní s decembrom znížil o 28,2 % na 1 429,9 ton. Medziročne predaj *smotany* v januári stúpil o 1,9 %. *Kyslej smotany* sa v januári 2021 predalo spolu 660,3 ton, to bolo o 3,1 % viac ako v januári 2020. *Sladkej 33-percentnej smotany* sa v januári 2021 predalo o 35,0 % menej ako pred mesiacom (370,6 t), jej cena sa mierne znížila na úroveň 258,67 €/100 kg (-0,2 %).

**Predaj kyslomliečnych výrobkov v januári**

*Kyslomliečnych výrobkov* predali spracovatelia v januári 2021 spolu 3 780,0 ton, to bolo o 19,4 % viac ako v decembri. *Jogurtov* sa predalo 2 513,1 ton, bolo to o 16,0 % viac ako pred mesiacom, medziročne ich predaj klesol o 5,8 %.

*Ovocný jogurt s obs. tuku 3 až 10 %* bol medzičasne drahší o 1,5 % (176,13 €/100 kg), v januári 2021 sa ho predalo o 14,6 percenta viac ako v decembri (348,0 t).

*Acidofilného mlieka v 150 až 250 g balení* sa v januári 2021 predalo o 3,0 % viac ako pred mesiacom (64,5 t), čo bolo však až o 34,6 % menej ako v januári 2020. Jeho priemerná odbytová cena v januári medzičasne stúpla (1,4 %) na úroveň 98,46 €/100 kg, v porovnaní s januárom 2020 bola nižšia o 0,5 %. Predaj *kyslomliečnych nápojov* sa v januári 2021 medzičasne zvýšil o 26,8 % na celkových 1 267,0 t, v porovnaní s januárom 2020 sa ich predalo spolu o 1,1 % menej. Ich priemerná cena sa v januári 2021 zvýšila o 1,2 % na 85,70 €/100 kg.

**Predaj sušených mliečnych výrobkov**

V medzičasnom porovnaní v januári 2021 predaj *sušených mliečnych výrobkov* stúpil o 83,5 % na 189,7 ton. Predaj ostatných *sušených práškových výrobkov* bol o 38,5 % nižší ako v januári 2020 (48,5 ton).

**Predaj masla v januári**

Predaj *masla (80 - 90 % tuku, najviac 16 % vody)* dosiahol v januári 2021 množstvo 752,3 ton, čo bolo o 18,5 % medzičasne menej. *Masla v 100 - 250 g balení* sa predalo až o 21,4 % menej ako v decembri 2020 (665,0 t), jeho odbytová cena sa znížila o 3,3 % na 457,36 €/100 kg. *Odbytová cena masla v blokoch* v januári 2021 stúpla o 2,0 % na 558,73 €/100 kg.

Medziročne predali spracovatelia spolu o 1,1 % *masla (80 až 90 % tuku)* menej. *Masla v 100 - 250 g balení* sa predalo o 1,9 percenta menej ako v januári 2020 a predaj *masla v blokoch* sa medziročne naopak, zvýšil o 5,1 % na 85,3 ton.

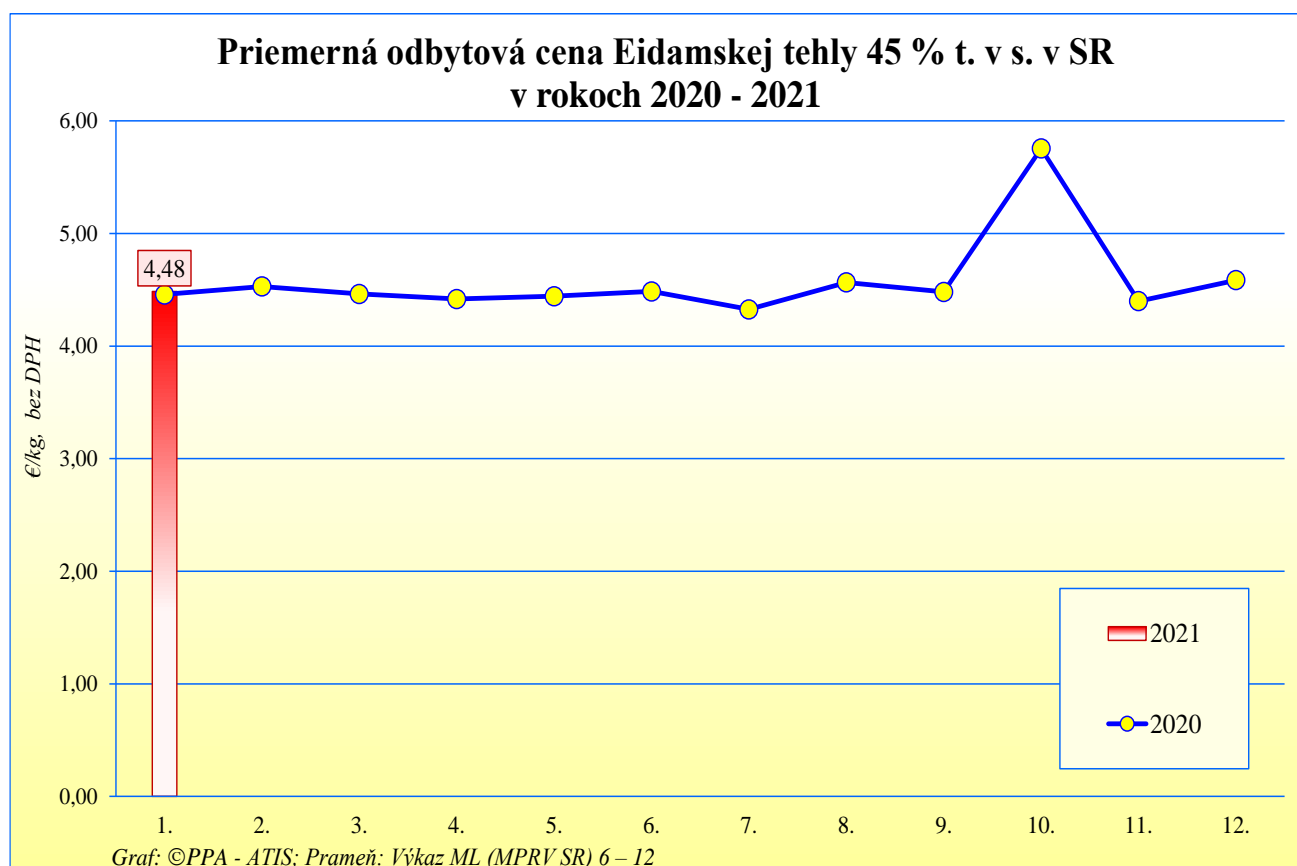
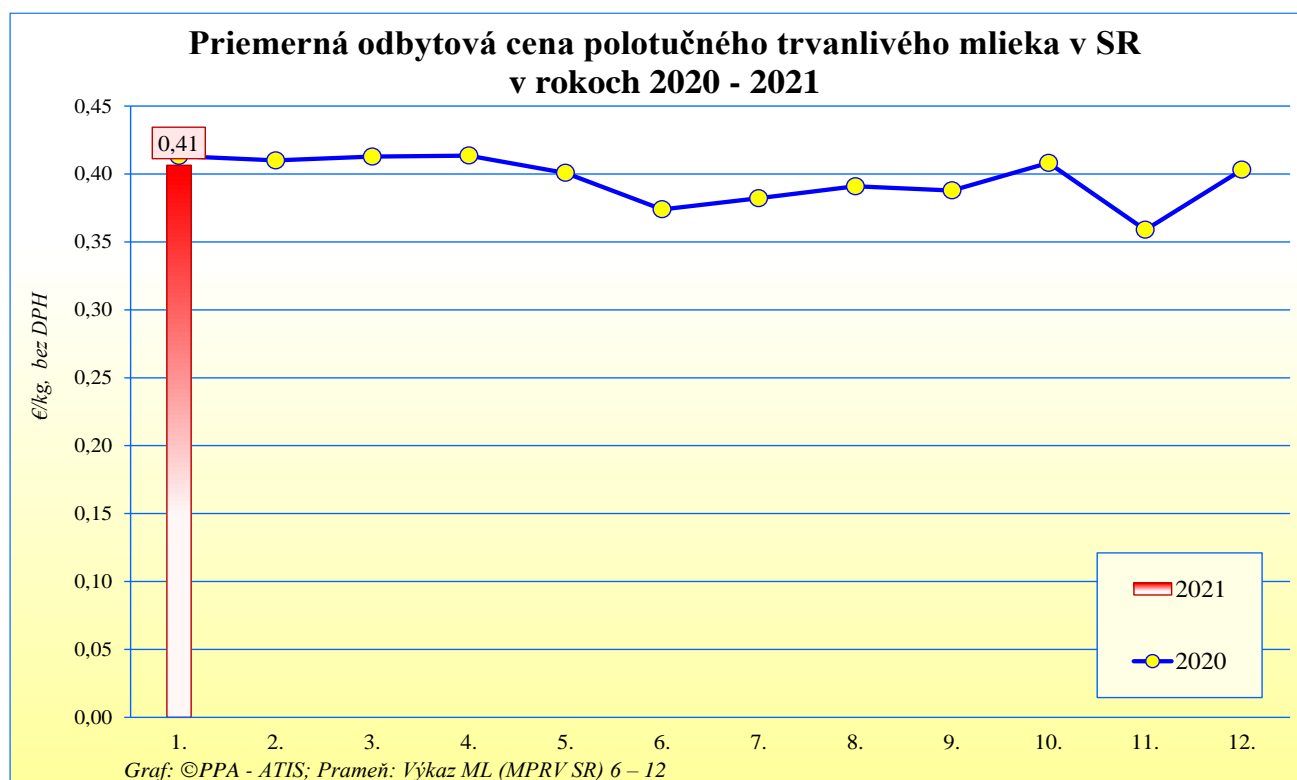
**Predaj syrov v januári**

*Syrov spolu (bez tavených)* sa v januári 2021 predalo 1 925,6 ton, to bolo o 8,7 % menej ako v decembri 2020 a o 9,2 % menej ako pred rokom. Predaj *Eidamskej tehly 45 % t. v s.* sa januári 2021 medzičasne znížil o 2,5 % na 100,6 ton. Jej priemerná odbytová cena v januári oslabila na 448,44 €/100 kg (-2,2 %).

Predaj *čerstvých syrov* bol na úrovni 685,9 t, to bolo o 7,1 percenta menej ako v januári 2020. *Tvarohu* sa predalo o 1,6 % menej ako v decembri 2020 (579,0 t). *Odbytová cena mäkkého tvarohu* v januári 2021 vzrástla o 2,0 % na 234,39 €/100 kg, *cena tučného tvarohu v 250 g balení* naopak, klesla na úroveň 269,10 €/100 kg. V januári 2021 sa predalo *parených syrov* 357,9 ton, čo bolo o 18,0 % menej ako v decembri 2020 a o 10,3 % menej ako v januári 2020. *Tavených syrov* sa v januári 2021 predalo medzičasne o 18,8 % viac (308,6 ton), medziročne však bol ich predaj nižší (-11,9 %). Predaj *tvarohových nátierok, dezertov a krémov* bol medzičasne nižší o 20,5 % (206,5 t).

© PPA – ATIS

Grafy vývoja odbytových cien mliečnych výrobkov v SR v rokoch 2020 - 2021





**Odbytové ceny mlieka a mliečnych výrobkov v 8. týždni 2021**

Ceny zisťované v dňoch 1. 3. 2021 – 2. 3. 2021 za 8. týždeň 2021

Ceny sa uvádzajú v €/100 kg bez DPH

Názov produktu	Cena	Otz	Ots	Otv	SR spolu		Vývoj v %	
					8. týždeň 2021	7. týždeň 2021	Týždenný	Medziročný
Polotučné mlieko trvanlivé 1,5 % tuk	Min.	34,00	-	*1	<b>34,00</b>	37,00	-8,1	-15,0
	Max.	39,00			<b>40,00</b>	40,00	0,0	-4,8
	<b>Priem.</b>	<b>37,46</b>			<b>37,75</b>	<b>38,20</b>	<b>-1,2</b>	<b>-7,3</b>
Jogurt smotanový ovocný, 120 - 150 g balenie, (7,5 - 10 % tuk)	Min.	*1	*1	-	*1	*1	-	-
	Max.							
	<b>Priem.</b>							
Smotana kyslá, (12 - 14 % tuk), 150-250 g balenie	Min.	122,00	-	*1	<b>122,00</b>	121,00	0,8	-3,9
	Max.	217,00			<b>260,00</b>	235,00	10,6	6,1
	<b>Priem.</b>	<b>154,20</b>			<b>158,38</b>	<b>152,44</b>	<b>3,9</b>	<b>1,7</b>
Maslo čerstvé, 100 - 250 g balenie	Min.	404,00	409,00	455,00	<b>404,00</b>	371,00	8,9	-9,2
	Max.	546,00	418,00	576,00	<b>576,00</b>	616,00	-6,5	-14,3
	<b>Priem.</b>	<b>437,29</b>	<b>417,85</b>	<b>463,66</b>	<b>448,35</b>	<b>470,67</b>	<b>-4,7</b>	<b>-10,6</b>
Maslo čerstvé 250 g balenie	Min.	394,00	*1	*1	<b>394,00</b>	371,00	6,2	-9,6
	Max.	518,00			<b>518,00</b>	492,00	5,3	3,4
	<b>Priem.</b>	<b>421,15</b>			<b>438,87</b>	<b>432,39</b>	<b>1,5</b>	<b>-9,3</b>
Maslo bloky, (16 % vody)	Min.	*1	*1	*1	<b>359,00</b>	345,00	4,1	-15,9
	Max.				<b>597,00</b>	597,00	0,0	0,8
	<b>Priem.</b>				<b>471,23</b>	<b>447,86</b>	<b>5,2</b>	<b>-10,4</b>
Tvaroh mäkký, 250 g balenie	Min.	*1	*1	*1	<b>174,00</b>	151,00	15,2	16,8
	Max.				<b>356,00</b>	356,00	0,0	-2,2
	<b>Priem.</b>				<b>252,62</b>	<b>220,95</b>	<b>14,3</b>	<b>5,7</b>
Tvaroh tučný 250 g balenie, (tuk 38 % a viac)	Min.	229,00	-	*1	<b>180,00</b>	180,00	0,0	-22,1
	Max.	307,00			<b>307,00</b>	309,00	-0,7	-3,5
	<b>Priem.</b>	<b>264,63</b>			<b>263,21</b>	<b>266,61</b>	<b>-1,3</b>	<b>3,6</b>
Eidamská tehla, 45 % t. v s.	Min.	371,00	*1	*1	<b>371,00</b>	375,00	-1,1	15,6
	Max.	456,00			<b>540,00</b>	533,00	1,3	1,7
	<b>Priem.</b>	<b>417,13</b>			<b>531,73</b>	<b>527,24</b>	<b>0,9</b>	<b>4,0</b>
Parenica neúdená	Min.	500,00	*1	*1	<b>482,00</b>	484,00	-0,4	0,6
	Max.	611,00			<b>920,00</b>	920,00	0,0	45,8
	<b>Priem.</b>	<b>517,04</b>			<b>517,06</b>	<b>526,89</b>	<b>-1,9</b>	<b>2,2</b>
Parenica údená	Min.	477,00	-	*1	<b>477,00</b>	477,00	0,0	-1,4
	Max.	632,00			<b>632,00</b>	640,00	-1,3	-4,2
	<b>Priem.</b>	<b>496,15</b>			<b>495,95</b>	<b>498,65</b>	<b>-0,5</b>	<b>-3,1</b>
Oštiepok údený 40 - 50 % t. v s.	Min.	450,00	*1	*1	<b>450,00</b>	453,00	-0,7	-2,0
	Max.	600,00			<b>720,00</b>	720,00	0,0	0,0
	<b>Priem.</b>	<b>483,10</b>			<b>485,27</b>	<b>486,80</b>	<b>-0,3</b>	<b>3,6</b>
Polooštiepok údený	Min.	483,00	*1	*1	<b>483,00</b>	475,00	1,7	11,3
	Max.	575,00			<b>750,00</b>	750,00	0,0	0,0
	<b>Priem.</b>	<b>530,31</b>			<b>531,15</b>	<b>550,46</b>	<b>-3,5</b>	<b>9,6</b>
Bryndza zimná, 125 - 250 g balenie	Min.	431,00	480,00	*1	<b>431,00</b>	448,00	-3,8	4,1
	Max.	550,00	486,00		<b>690,00</b>	690,00	0,0	0,0
	<b>Priem.</b>	<b>448,80</b>	<b>485,72</b>		<b>464,11</b>	<b>464,39</b>	<b>-0,1</b>	<b>1,4</b>
Bryndza zimná, 2 - 5 - 10 kg (voľná)	Min.	416,00	438,00	*1	<b>403,00</b>	406,00	-0,7	-1,2
	Max.	560,00	540,00		<b>675,00</b>	675,00	0,0	0,0
	<b>Priem.</b>	<b>548,84</b>	<b>499,88</b>		<b>533,12</b>	<b>536,06</b>	<b>-0,6</b>	<b>7,5</b>
Sušené odtučené mlieko, SOM (25 kg vreće)	Min.	-	*1	*1	*1	238,00	-	-
	Max.					302,00		
	<b>Priem.</b>					<b>241,36</b>		

Prameň: PPA – ATIS, Otz - Oblasť trhu západ (Bratislavský kraj, Trnavský kraj, Trenčiansky kraj, Nitriansky kraj), Ots - Oblasť trhu stred (Žilinský kraj, Banskobystrický kraj), Otv - Oblasť trhu východ (Košický kraj, Prešovský kraj), \*1 údaj nezverejňujeme (menej ako traja respondenti).

**Odbytové ceny mliečnych výrobkov v 8. týždni 2021**

**Týždenný vývoj:** V 8. týždni 2021 bol zaznamenaný pri odbytových cenách vybraných mliečnych výrobkov pohybov cien v rozpätí od -4,7 % do +14,3 %.

Najvýraznejšie sa zvýšila (+14,3 %) cena *mäkkého tvarohu* v 250 g bal. (252,62 €/100 kg). Odbytová cena *kyslej smotany 12 až 14 % tuk* stúpla o 3,9 % na 158,38 €/100 kg.

*Parenice* zlacneli: *neúdená* o -1,9 % a *údená* o -0,5 %. Odbytová cena *zimnej bryndze* sa znížila: *balenej* (-0,1 %) a *voľnej* (-0,6 %). Priemerná odbytová cena *Eidamskej tehly 45 % t. v s.* posilnila o 0,9 % na 531,73 €/100 kg.

Priemerné odbytové ceny *masla* stúpili: v *250 g balení* o 1,5 % na 438,87 €/100 kg, *masla v blokoch* o 5,2 % na úroveň 471,23 €/100 kg. Odbytová cena *údeného oštiepka* sa v 8. týždni 2021 znížila o 0,3 % (485,27 €/100 kg), cena *údeného polooštiepka* tiež klesla (531,15 €/100 kg).

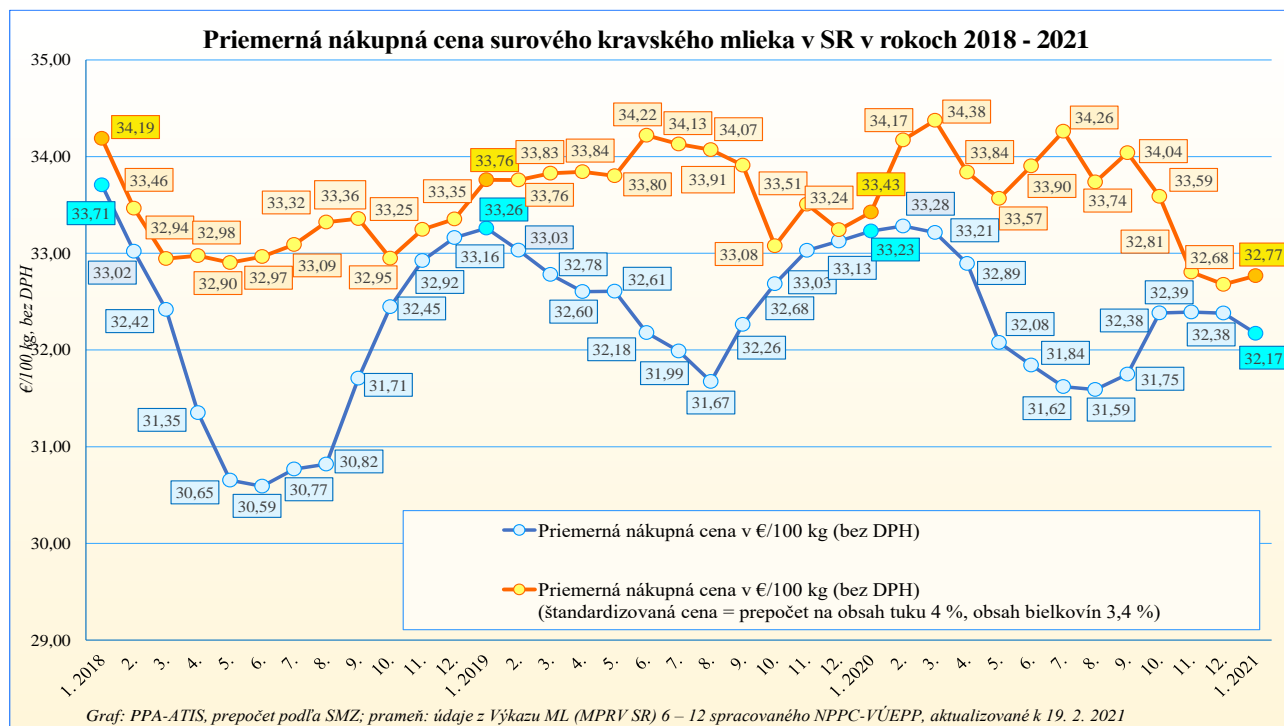
**Medziročný vývoj:** Priemerné odbytové ceny sledovaných mliečnych výrobkov sa medziročne vyvíjali obojsmerne, pokles bol zaznamenaný od -10,6 % do -3,1 %. Nárast cien sa pohyboval v rozpätí od +1,4 % do +9,6 %.

*Maslo* v 8. týždni 2021 v porovnaní s rovnakým obdobím 2020 zlacnelo, a to: v *100 - 250 g balení* o -10,6 %, v *250 g balení* o -9,3 % a v *blokoch* o -10,4 %.

Odbytová cena *údeného polooštiepka* sa medziročne zvýšila najvýraznejšie, o 9,6 %. *Zimná voľná bryndza* medziročne zdražela o 7,5 %, cena *balenej zimnej bryndze* sa tiež upevnila na 464,11 €/100 kg (+1,4 %).

Cena *Eidamskej tehly 45 % t. v s.* bola v 8. týždni 2021 medziročne vyššia o 4,0 %. *Kyslá smotana (12 - 14 % tuk)* bola v 8. týždni 2021 o 1,7 % drahšia ako pred rokom.

© PPA – ATIS

**Priemerná cena surového kravského mlieka na Slovensku v rokoch 2018 - 2021**


Priemerná nákupná cena surového kravského mlieka (SKM) na Slovensku dosiahla v januári 2021 úroveň 32,17 €/100 kg. V januári 2021 bol priemerný obsah tuku v surovom kravskom mlieku 3,89 % a obsah bielkovín dosiahol 3,39 %.

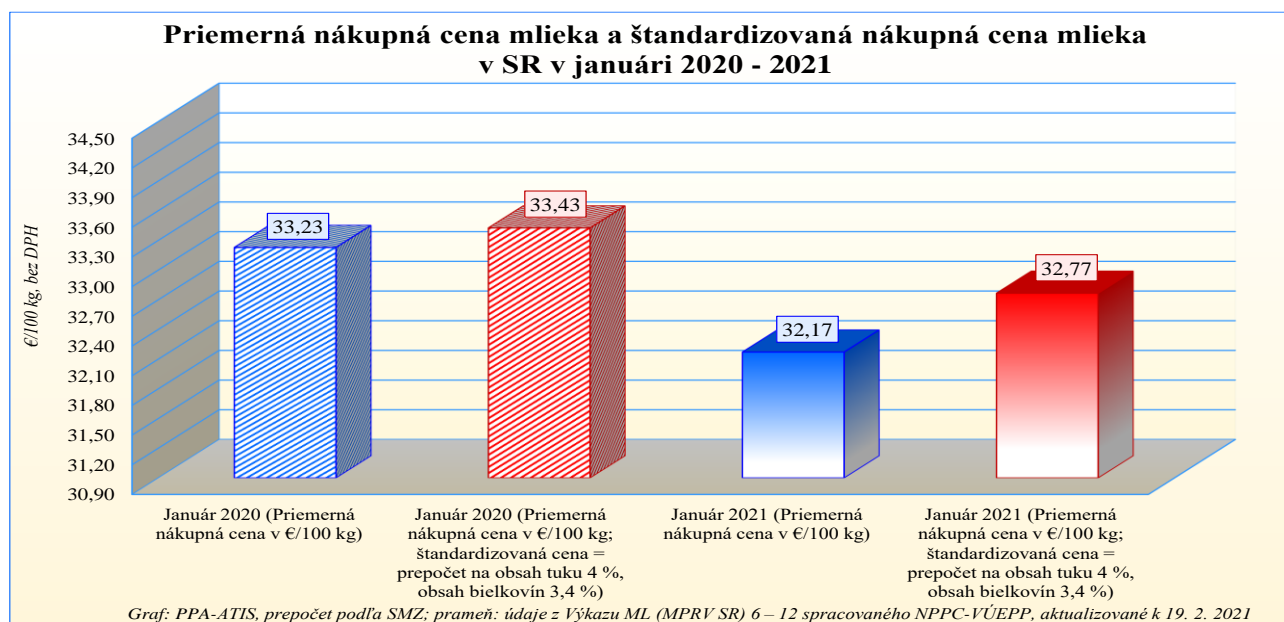
Priemerná nákupná cena SKM sa v porovnaní s rovnakým obdobím roka 2020 znížila o 3,2 %.

Priemerný obsah tuku v SKM (3,89 %) sa v januári tohto roka medziročne mierne znížil o 0,5 % a obsah bielkovín v SKM (3,39 %) klesol o 2,3 %.

Po prepočítaní priemernej nákupnej ceny mlieka na obsah tuku 4 % a obsah bielkovín 3,4 % dosiahla cena mlieka v januári 2021 hodnotu 32,77 €/100 kg, v porovnaní s decembrom 2020 sa zvýšila o 0,3 %.

V porovnaní s januárom roka 2020 (1. 2020: 33,43 €/100 kg) bola priemerná nákupná cena mlieka (prepočítaná na obsah tuku 4 % a bielkovín 3,4 %) v januári 2021 nižšia o 2,0 %.

© PPA – ATIS/prepočet podľa SMZ/údaje z Výkazu ML (MPRV SR) 6 – 12 spracovaného NPPC-VÚEPP k 19. 2. 2021



**Nákupné ceny kravského mlieka vo vybraných krajinách EÚ**
*v EUR/100 kg (bez DPH)*

Krajina/mesiac	Belgicko	Česko	Nemecko	Francúzsko	Taliansko	Maďarsko	Holandsko	Rakúsko	Poľsko	Slovensko	Vážený priemer EÚ-28 <sup>1/</sup>
	Cena v €/100 kg										
2/2020	33,82	34,48	34,79	36,74	37,51	31,99	36,25	37,29	32,54	33,28	<b>35,17</b>
5/2020	29,81	29,87	32,52	35,45	36,06	29,37	32,50	36,39	29,40	32,08	<b>32,93</b>
6/2020	29,58	30,24	31,72	34,54	34,64	29,12	33,00	36,24	29,62	31,84	<b>32,52</b>
7/2020	29,56	30,26	31,83	35,38	34,64	28,59	34,00	36,24	29,84	31,62	<b>32,85</b>
8/2020	29,47	30,74	32,02	35,40	34,56	28,83	33,75	37,26	30,79	31,59	<b>33,06</b>
9/2020	30,56	30,49	33,25	36,71	34,98	28,52	34,25	38,32	31,38	31,75	<b>33,97</b>
10/2020	31,68	30,64	34,70	37,77	35,49	29,40	34,25	39,36	32,51	32,38	<b>35,05</b>
11/2020	31,89	31,99	35,05	36,87	35,82	30,27	35,19	40,07	34,51	32,39	<b>35,40</b>
12/2020	33,14	32,51	35,13	37,04	35,90	30,70	34,25	41,41	34,69	32,38	<b>35,31</b>
01/2021	32,26	32,76	34,68	36,94	35,97	30,78	35,00	39,32	32,91	*32,17	<b>34,95</b>
02/2021	<sup>2/</sup> <b>31,79</b>	<sup>2/</sup> <b>32,89</b>	<sup>2/</sup> <b>34,68</b>	<sup>2/</sup> <b>35,84</b>	<sup>2/</sup> <b>35,97</b>	<sup>2/</sup> <b>30,91</b>	<sup>2/</sup> <b>35,00</b>	<sup>2/</sup> <b>39,10</b>	<sup>2/</sup> <b>32,90</b>	<b>**31,36</b>	<sup>3/</sup> <b>34,74</b>
Vývoj (%) 2. /1. 2021, <sup>5/</sup> odhad	-1,5	0,4	-	-3,0	-	0,4	-	-0,6	0,0	-2,5	-0,6
Vývoj (%) 2. 21/2. 20, <sup>5/</sup> odhad	-6,0	-4,6	-0,3	-2,4	-4,1	-3,4	-3,4	4,9	1,1	-5,8	-1,2

Prameň: Európska komisia (EK), podľa Nariadenia EK č. 2017/1185 (Článok 12a) – Príloha II.4a); Poznámka: <sup>1/</sup>vážený priemer nákupnej ceny mlieka, <sup>2/</sup>odhadovaná cena - odhad členského štátu, <sup>3/</sup>odhad DG AGRI, <sup>4/</sup>odhad na základe údajov LTO/národná štatistika, <sup>5/</sup>odhad vývoja cien je vypočítaný z odhadovanej ceny v aktuálnom mesiaci roku 2021 a cien mlieka v členských štátoch v roku 2020; údaje EK sú aktualizované ku dňu 8. 3. 2021; \*Nákupná cena mlieka v SR za január 2021 a \*\*odhadovaná nákupná cena za február sú aktualizované podľa Výkazu ML (MPRV SR) 6 - 12 k 19. 2. 2021.

**Priemerné odbytové ceny mliečnych výrobkov v EÚ**
*EUR/100 kg (bez DPH)*

Produkt/dátum	Maslo	Sušené odtučnené mlieko	Sušené plnotučné mlieko	Čedar	Eidam	Gouda	Ementál	Sušená srvátka
1. 3. 2020	352,59	253,78	299,91	304,95	327,94	329,01	494,96	81,80
8. 11. 2020	347,96	215,47	273,88	308,80	312,16	322,23	497,60	72,00
15. 11. 2020	348,65	214,89	273,95	309,40	310,08	320,96	478,83	72,55
22. 11. 2020	348,15	216,64	271,62	309,62	314,64	317,93	479,42	74,24
29. 11. 2020	347,06	216,46	271,62	309,01	315,13	318,63	480,49	74,36
6. 12. 2020	340,31	217,92	274,84	308,65	314,05	319,78	491,08	74,32
13. 12. 2020	339,30	218,43	276,15	309,48	315,27	320,31	478,18	76,94
20. 12. 2020	337,94	221,64	272,51	309,63	314,77	318,91	486,66	75,79
27. 12. 2020	335,87	218,76	271,36	321,78	314,74	318,97	484,42	78,04
3. 1. 2021	335,21	218,97	271,38	308,91	311,21	317,04	486,73	78,27
10. 1. 2021	336,27	222,86	276,52	308,21	309,40	315,43	478,79	77,34
17. 1. 2021	342,21	225,66	275,78	307,54	311,14	316,20	479,93	79,83
24. 1. 2021	345,33	228,10	279,24	307,74	309,63	314,97	495,78	80,44
31. 1. 2021	348,51	232,82	283,19	307,54	310,24	316,13	484,22	86,00
7. 2. 2021	354,49	234,35	286,15	308,25	310,41	317,12	485,79	85,69
14. 2. 2021	354,57	235,61	287,23	307,00	311,37	317,29	482,64	87,84
21. 2. 2021	358,37	234,77	291,32	307,24	314,32	318,55	491,33	88,04
28. 2. 2021	<b>361,90</b>	<b>235,08</b>	<b>294,16</b>	<b>306,90</b>	<b>313,12</b>	<b>317,28</b>	<b>483,86</b>	<b>88,30</b>
Týždenný vývoj (%)	1,0	0,1	1,0	-0,1	-0,4	-0,4	-1,5	0,3
Medziročný vývoj (%)	2,6	-7,4	-1,9	0,6	-4,5	-3,6	-2,2	7,9

Prameň: Európska komisia; Poznámka: Ceny mliečnych výrobkov hlásené týždenne členskými štátmi EÚ podľa Nariadenia EK 2017/1185 (Článok 11 – Príloha 1.7); Odbytové ceny výrobkov sú v €/100 kg, bez DPH, údaje EK sú aktualizované k 8. 3. 2021.

**Nákupné ceny mlieka v ČR**
*v Kč/100 l, €/100 l, množstvo mlieka v tis. l, (bez DPH)*

	Min., max., priemerná cena v Kč/100 l			Nakúpené množstvo/Priem. obsah tuku v %/ Priem. obs. bielkovín v %			Priemerná cena v €/100 l
	Min. cena	Max. cena	Priem. cena	Množstvo v tis. litroch	Priem. obsah tuku v %	Priem. obsah bielkovín v %	
November 2020	863,00	736,00	899,00	204 706,0	4,01	3,51	33,97
December 2020	875,00	830,00	920,00	214 711,0	4,05	3,52	34,97
Január 2021	<b>877,00</b>	<b>850,00</b>	<b>929,00</b>	<b>220 645,0</b>	<b>4,01</b>	<b>3,49</b>	<sup>1)</sup> 33,55
Vývoj 1. 21/12. 2020 v %	0,2	2,4	1,0	2,8	-1,0	-0,9	-4,1

*Prameň: Oddelení státní statistické služby Mze ČR;*
*Poznámka: <sup>1)</sup>Cena prepočítaná priemerným kurzom ECB za január 2021, 1 € = 26,141 CZK*
**Odbytové ceny mlieka a mliečnych výrobkov v ČR**
*v Kč/l (kg), v €/l (kg), (bez DPH)*

Výrobok	Január 2020	December 2020	Január 2021	Vývoj (%) 1. 21/12.20	Vývoj (%) 1. 21/1. 20	Priemerná cena v €/l (kg)
Mlieko plnotučné trv., krabica tuk min. 3,5 %	*	*	*	-	-	0,39
Mlieko polotučné trv., krabica	10,71	10,25	<b>10,24</b>	-0,1	-4,4	0,39
Mlieko plnotučné čerstvé, tuk min. 3,5 %	14,11	14,02	<b>13,98</b>	-0,3	-0,9	0,53
Mlieko polotučné čerstvé, tuk 1,5 – 1,8 %	11,88	11,68	<b>11,66</b>	-0,2	-1,9	0,45
Jogurt biely do 4,5 % tuku	24,52	25,21	<b>26,21</b>	4,0	6,9	1,00
Jogurt ochutený v obaloch do 1 kg	34,99	35,04	<b>35,26</b>	0,6	0,8	1,35
Maslo v spotrebiteľ. bal., obs. tuku ≥ 82 %	119,78	127,81	<b>120,49</b>	-5,7	0,6	4,61
Tvaroh mäkký, odtučnený, nízko tučný až tučný v spotrebiteľskom bal. do 500 g	41,78	41,38	<b>41,61</b>	0,6	-0,4	1,59
Syry eidamského typu do 30 % t. v s.	85,54	83,15	<b>81,47</b>	-2,0	-4,8	3,12
Syry eidamského typu nad 40 % t. v s.	98,08	101,40	<b>96,34</b>	-5,0	-1,8	3,69
Syry ementálskeho typu 45%+ t. v s.	*	*	<b>139,46</b>	-	-	5,33
Syry tavené 40 - 70 % t. v s.	92,35	91,42	<b>92,24</b>	0,9	-0,1	3,53
Sušené odtučnené mlieko, bal. ≥ 25 kg	63,40	57,57	<b>57,88</b>	0,5	-8,7	2,21
Sušené plnotučné mlieko, bal ≥ 25 kg	*	*	<b>76,17</b>	-	-	2,91
Maslo v blokoch, obsah tuku ≥ 82 %	95,50	*	*	-	-	-

*Prameň: Oddelení státní statistické služby Mze ČR; <sup>1)</sup> údaje sa nemôžu zverejniť z dôvodu ochrany dôvernosti údajov podľa č. 89/1995 Sb., o státní statistické službě, v znení neskorších predpisov. Poznámka: Ceny prepočítané priemerným kurzom ECB za január 2021, 1 € = 26,141 CZK*
**Odbytové ceny sušeného mlieka a mliečnych výrobkov v 7. týždni 2021 v ČR**
*Ceny sa uvádzajú v Kč/kg (bez DPH)*

Výrobok	Predané množstvo v 6. týždni v tonách	Predané množstvo v 7. týždni v tonách	Cena v 6. týždni 2021	Cena v 7. týždni 2021	Týždenný vývoj cien v %	Priemerná cena v €/kg
Mlieko polotučné, UHT, 1,5 % tuk	2 089,7	2 132,6	9,81	<b>9,78</b>	-0,4	0,38
Sušená srvátka bez pridaného cukru, bal. vo vreciach po 25 kg	302,3	344,7	18,71	<b>21,11</b>	12,8	0,82
Sušené odtučnené mlieko tuk do 1,0 %, balené vo vreciach po 25 kg	363,8	241,0	59,39	<b>59,73</b>	0,6	2,31
Sušené plnotučné mlieko tuk 26 %, balené vo vreciach po 25 kg	190,0	148,7	77,65	<b>75,92</b>	-2,2	2,94
Maslo v spotrebiteľskom bal., 250 g tuk minimálne 82 %, voda max. 16 %	351,5	403,3	123,54	<b>121,96</b>	-1,3	4,72
Maslo v 10 - 25 kg blokoch tuk minimálne 82 %, voda max. 16 %	3,5	32,1	113,34	<b>100,19</b>	-11,6	3,88
Smotana na šľahanie - gastro balenie tuk min. 30 %, balenie > 1 kg	66,6	58,3	59,79	<b>59,37</b>	-0,7	2,30
Smotana na šľahanie, spotreb. bal., 150 – 300 g tuk min. 30 %	155,7	289,2	62,37	<b>62,72</b>	0,6	2,43
Syr ementálskeho typu, t. v s. 40 - 50 %, s vysokodohrievanou syreninou	2,5	5,0	120,28	<b>122,24</b>	1,6	4,73
Eidam 40 - 45 %, balenie blok, tehla	11,9	10,9	96,29	<b>93,90</b>	-2,5	3,63
Eidam 30 % tuk minimálne 30 %, balenie blok, tehla	153,3	196,8	80,76	<b>78,15</b>	-3,2	3,02

*Prameň: Státní zemědělský intervenční fond - SZIF, TIS ČR*
*Ceny prepočítané kurzom ECB zo dňa 19. 2. 2021, 1 € = 25,849 CZK*

**Nákupné ceny a množstvo nakúpeného kravského mlieka v Maďarsku**
*Tony, v HUF/kg (bez DPH)*

	Január 2020	December 2020	Január 2021	Index 1. 2021/12. 2020	Index 1. 2021/2020	Priemerná cena v €/1 kg
Extra	108,79	110,25	<b>110,87</b>	100,6	101,9	<b>0,31</b>
Neštandard	96,96	104,54	<b>96,37</b>	92,2	99,4	<b>0,27</b>
Priemer	108,69	110,13	<b>110,72</b>	100,5	101,9	<b>0,31</b>

*Prameň: AKI – PIAC Budapešť*
*Priemerný kurz ECB za január 2021, 1 € = 359,194 HUF*
**Odbytové ceny mlieka a mliečnych výrobkov v Maďarsku**
*v HUF/l, kg (bez DPH)*

Výrobok	8. týždeň 2020	7. týždeň 2021	8. týždeň 2021	Index 8. /7. 2021	Index 8. 21/ 20	Priemerná cena v €/l, kg
Konzum. mlieko 2,8 %, PE vrecká, (1 bal.) <sup>1/</sup>	170,86	174,99	<b>174,39</b>	99,7	102,1	<b>0,48</b>
Konzum. mlieko 2,8 %, (krabica, 1 l) <sup>1/</sup>	179,63	180,66	<b>182,05</b>	100,8	101,4	<b>0,50</b>
Mlieko pasterizované 2,8 %, (krabica, 1 l) <sup>1/</sup>	182,28	186,71	<b>187,06</b>	100,2	102,6	<b>0,52</b>
Mlieko pasterizované 1,5 %, (krabica, 1 l) <sup>1/</sup>	158,97	161,36	<b>161,06</b>	99,8	101,3	<b>0,45</b>
Maslo 80 % balené 120 g	1 952,83	1 889,25	<b>1 796,66</b>	95,1	92,0	<b>4,97</b>
Maslový tuk	1 042,45	1 139,84	<b>1 115,76</b>	97,9	107,0	<b>3,09</b>
Tvaroh	739,87	749,18	<b>750,50</b>	100,2	101,4	<b>2,08</b>
Smotana kyslá, 20 % obsah tuku	516,54	512,23	<b>512,55</b>	100,1	99,2	<b>1,42</b>
Jogurt biely	274,61	274,57	<b>282,19</b>	102,8	102,8	<b>0,78</b>
Jogurt ovocný	386,28	389,66	<b>390,43</b>	100,2	101,1	<b>1,08</b>
Kefir	254,02	256,93	<b>262,69</b>	102,2	103,4	<b>0,73</b>
Syr Trappista	1 300,60	1 326,14	<b>1 302,66</b>	98,2	100,2	<b>3,60</b>
Tavený syr	1 193,27	1 193,49	<b>1 232,78</b>	103,3	103,3	<b>3,41</b>

*Prameň: AKI – PIAC Budapešť*
*Ceny prepočítané kurzom ECB zo dňa 26. 2. 2021, 1 € = 361,43 HUF*
*Poznámka: <sup>1/</sup>odbytové ceny mlieka z veľkoobchodu*
**Odbytové ceny masla a sušeného mlieka v Poľsku**
*v PLN/100 kg, v €/kg (bez DPH)*

Výrobok	24. 1. 2021	31. 1. 2021	28. 2. 2021	7. 3. 2021	Vývoj cien 7. 3. /28. 2. 2021 (%)	Cena v €/kg
Maslo v blokoch, 16 % vody	1 494,16	1 514,43	1 557,32	<b>1 609,09</b>	3,3	<b>3,52</b>
Maslo balené, 16 % vody	1 649,91	1 629,51	1 692,84	<b>1 736,65</b>	2,6	<b>3,80</b>
Sušené plnotučné mlieko	1 218,88	1 244,11	1 245,25	<b>1 294,31</b>	3,9	<b>2,83</b>
Sušené odtučené mlieko	974,55	991,25	1 014,16	<b>1 021,26</b>	0,7	<b>2,23</b>
Zahustené nesladené mlieko	592,62	586,86	590,18	<b>583,94</b>	-1,1	<b>1,28</b>

*Prameň: Ministerstvo rolnictwa i rozwoju wsi*
*Ceny prepočítané kurzom ECB zo dňa 5. 3. 2021, 1 € = 4,5748 PLN*
**Odbytové ceny syrov a tvarohu v Poľsku**
*v PLN/100 kg, v €/kg (bez DPH)*

Výrobok	24. 1. 2021	31. 1. 2021	28. 2. 2021	7. 3. 2021	Vývoj cien 7. 3. /28. 2. 2021 (%)	Cena v €/kg
Syr Eidam 45 % t. v. s.	1 366,51	1 382,84	1 406,49	<b>1 398,14</b>	-0,6	<b>3,06</b>
Syr Gouda 45 % t. v. s.	1 465,08	1 465,72	1 447,12	<b>1 443,21</b>	-0,3	<b>3,15</b>
Čedar 45 % t. v. s.	1 372,25	1 388,52	1 388,50	<b>1 411,58</b>	1,7	<b>3,09</b>
Syr Ementálskeho typu	1 632,18	1 672,47	1 508,89	<b>1 610,21</b>	6,7	<b>3,52</b>
Syry Podlaski, Zamojski, Morski	1 432,80	1 419,23	1 440,70	<b>1 439,51</b>	-0,1	<b>3,15</b>
Syry typu Mozzarella	1 462,14	1 467,45	1 514,99	<b>1 429,59</b>	-5,6	<b>3,12</b>
Syry typu Feta	1 047,12	1 060,10	1 045,61	<b>1 041,36</b>	-0,4	<b>2,28</b>
Plesňové syry	2 102,48	2 112,03	2 166,96	<b>2 178,31</b>	0,5	<b>4,76</b>
Tvaroh min. 40 % t. v. s.	932,85	927,36	905,35	<b>924,97</b>	2,2	<b>2,02</b>

*Prameň: Ministerstvo rolnictwa i rozwoju wsi*
*Ceny prepočítané kurzom ECB dňa 5. 3. 2021, 1 € = 4,5748 PLN*

**Nákupné ceny mlieka vo vybraných mliekarňach EÚ**

v EUR/100 kg (bez DPH)

Mliekareň	Milcobel	Müller (Leppersdorf)	DMK	Arla Foods DK	Savencia (Basse Normandie)	Danone (Pas de Calais)	Lactalis (Pays de la Loire)	Sodiaal (Pas de Calais)	Saputo Dairy UK	Glanbia	Kerry Agribusiness	Granarolo (North)	Friesland Campina	Priemerná cena <sup>1/</sup>
<b>1. 2020</b>	33,72	31,48	32,68	32,46	35,09	33,96	35,42	34,78	33,95	32,52	32,01	39,33	34,63	<b>33,89</b>
<b>3. 2020</b>	29,72	30,98	33,18	33,46	34,60	33,96	35,03	34,86	30,93	30,53	31,31	39,33	35,08	<b>33,26</b>
<b>4. 2020</b>	28,81	30,88	32,86	33,50	33,19	34,25	34,50	33,87	29,11	28,62	30,49	38,35	33,91	<b>32,47</b>
<b>5. 2020</b>	28,73	30,39	31,93	32,53	33,49	34,25	34,50	33,34	28,08	28,80	30,46	37,87	32,00	<b>32,20</b>
<b>6. 2020</b>	28,73	30,39	30,40	32,56	33,97	34,25	33,39	34,20	28,25	30,29	31,27	37,87	31,52	<b>32,24</b>
<b>7. 2020</b>	28,73	30,68	30,40	31,83	34,46	37,10	33,48	34,66	28,06	30,29	31,27	37,87	32,00	<b>32,51</b>
<b>8. 2020</b>	28,73	30,68	30,91	31,82	34,16	36,50	34,04	35,79	28,19	30,78	31,69	37,87	32,95	<b>32,71</b>
<b>9. 2020</b>	28,73	31,08	30,91	31,84	33,97	36,70	33,94	35,83	30,05	31,15	31,72	37,87	32,72	<b>32,99</b>
<b>10. 2020</b>	28,73	31,57	31,93	33,62	34,60	35,09	33,99	35,79	32,79	31,15	31,70	37,87	33,19	<b>33,26</b>
<b>11. 2020</b>	28,73	32,07	31,93	33,30	34,60	34,70	33,99	34,82	33,21	31,61	32,01	32,87	33,19	<b>33,37</b>
<b>12. 2020</b>	28,73	32,61	31,93	33,31	34,60	33,46	34,03	34,94	32,84	34,21	32,01	37,87	34,09	<b>33,53</b>
<b>1. 2021</b>	<b>30,12</b>	<b>32,61</b>	<b>31,83</b>	<b>32,11</b>	<b>31,79</b>	<b>33,41</b>	<b>34,24</b>	<b>34,64</b>	<b>33,33</b>	<b>34,90</b>	<b>32,45</b>	<b>39,32</b>	<b>33,44</b>	<b>33,77</b>
<b>1. 21/12. 20 (%)</b>	4,8	0,0	-0,3	-3,6	-8,1	-0,1	0,6	-0,9	1,5	2,0	1,4	3,8	-1,9	0,7
<b>1. 2021/20 (%)</b>	-10,7	3,6	-2,6	-1,1	-9,4	-1,6	-3,3	-0,4	-1,8	7,3	1,4	0,0	-3,4	-0,4

Prameň: LTO Holandsko, <sup>1/</sup> Priemerná štandardizovaná cena mlieka s obsahom tuku 4,2 %, bielkovín 3,4 % (aritmetický priemer zo sledovaných mliekarní EÚ); v roku 2019 sa mliekareň Dairy Crest premenovala na Saputo Dairy UK; údaje za január 2021 aktualizované k 4. 3. 2021

**Nákupné ceny mlieka v mliekarňach EÚ v januári 2021**

Vo vybraných mliekarňach EÚ sa v januári 2021 pohybovala štandardizovaná nákupná cena surového mlieka (prepočítaná na obsah tuku 4,2 % a bielkovín 3,4 %) v rozpätí od 30,12 €/100 kg do 39,32 €/100 kg.

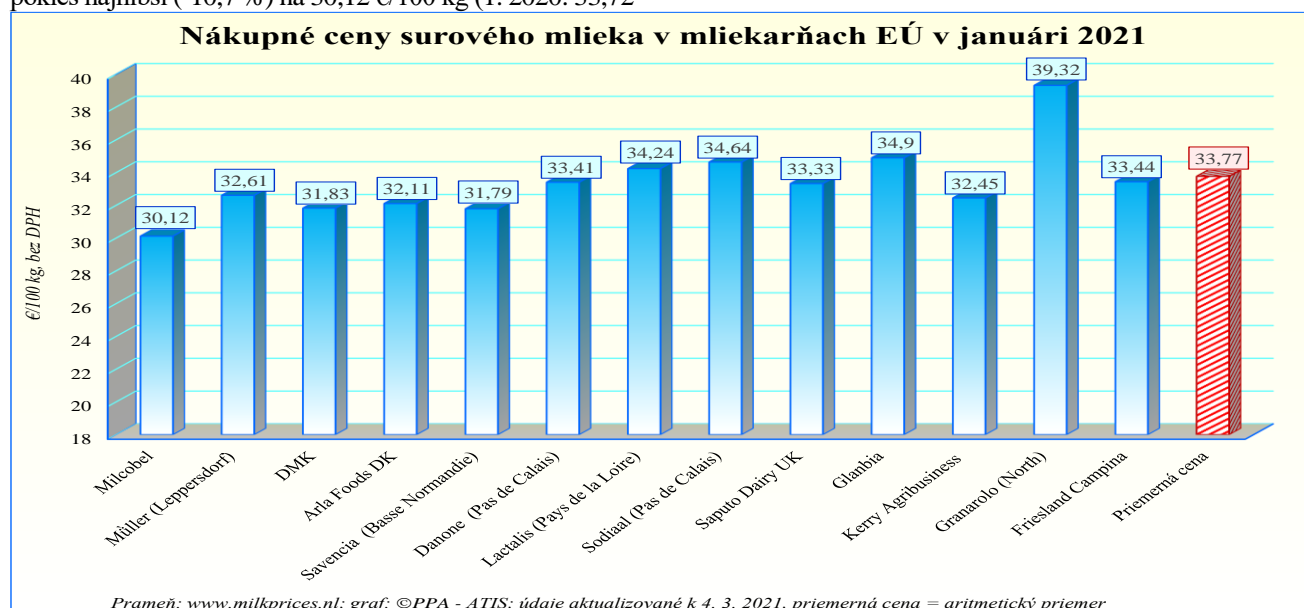
Nákupná cena surového kravského mlieka sa v januári 2021 medzimesačne zvýšila v piatich mliekarňach, a to v rozmedzí od 0,6 % do 4,8 %. Medzimesačne nákupná cena mlieka oslabila v šiestich mliekarňach, a to od -8,1 % (Savencia) a o -0,1 % (Danone).

Medziročne nákupné ceny mlieka klesli v deviatich mliekarňach, a to od -0,4 % do -10,7 %: v mliekarni Milcobel bol pokles najhlbší (-10,7 %) na 30,12 €/100 kg (1. 2020: 33,72

€/100 kg), v mliekarni Savencia sa cena medziročne znížila o 9,4 % na 31,79 €/100 kg (1. 2020: 35,09 €/100 kg). V mliekarňach Arla Foods cena mlieka medziročne oslabila o 1,1 % na 32,11 €/100 kg (1. 2020: 32,46 €/100 kg). Cena mlieka v mliekarni Saputo Dairy sa znížila na 33,33 €/100 kg (-1,8 percenta). Cena mlieka bola stabilná v mliekarni Granarolo, na úrovni 39,32 €/100 kg ( $\pm 0,0$  %).

Priemerná nákupná cena za sledované mliekarene EÚ dosiahla v januári 2021 úroveň 33,77 €/100 kg, čo bolo o 0,4 percenta menej ako v roku 2020 (1. 2020: 33,89 €/100 kg).

© PPA – ATIS/www.milkprices.nl



**Spotrebiteľské ceny mliečnych výrobkov v SR v rokoch 2020 - 2021**
*v EUR s DPH/m. j. (l, kg, ks)*

Výrobok	M. J.	2020	2020 - 2021					1. 2021/ 2020 vývoj v %	
		1.	8.	9.	10.	11.	12.		1.
Pasterizované polotučné mlieko	1 l	0,77	0,77	0,78	0,77	0,78	0,77	<b>0,77</b>	-0,4
Trvanlivé polotučné mlieko	1 l	0,70	0,71	0,69	0,7	0,7	0,69	<b>0,70</b>	0,0
Pasterizované plnotučné mlieko	1 l	0,90	0,91	0,92	0,91	0,91	0,91	<b>0,90</b>	0,4
Trvanlivé plnotučné mlieko	1 l	0,91	0,91	0,91	0,89	0,9	0,91	<b>0,89</b>	-1,7
Sušené mlieko pre dojčenskú výživu	400 g	7,17	7,26	7,22	7,28	7,2	7,26	<b>7,12</b>	-0,8
Sušené mlieko polotučné	400 g	4,96	4,97	4,98	4,96	4,96	4,95	<b>4,89</b>	-1,4
Ovocný jogurt	150 ml	0,38	0,37	0,38	0,37	0,37	0,38	<b>0,37</b>	-3,4
Mlieko kyslé (acidofilné, zakysanka)	1 ks	0,73	0,74	0,73	0,72	0,73	0,73	<b>0,74</b>	1,2
Smotana na šľahanie	250 ml	1,28	1,26	1,22	1,23	1,22	1,21	<b>1,18</b>	-7,8
Kyslá smotana	250 ml	0,78	0,75	0,75	0,74	0,74	0,75	<b>0,73</b>	-6,0
Maslo nátierkové	200 g	1,13	1,16	1,15	1,16	1,15	1,15	<b>1,17</b>	4,1
Syr Eidamská tehla	1 kg	6,78	6,79	7,07	7,16	6,92	7,05	<b>6,96</b>	2,6
Tavený lahôdkový syr	100 g	0,91	0,92	0,89	0,9	0,91	0,93	<b>0,92</b>	0,9
Oštiepok údený	1 kg	11,33	11,72	11,76	11,31	11,12	11,21	<b>11,42</b>	0,7
Plesňový syr (Niva alebo iný)	1 kg	10,65	10,72	10,6	10,65	10,75	10,93	<b>11,20</b>	5,2
Tvaroh	250 g	1,20	1,2	1,21	1,19	1,2	1,13	<b>1,16</b>	-3,7
Bryndza	125 g	1,19	1,24	1,22	1,2	1,2	1,19	<b>1,18</b>	-0,7
Čerstvé maslo	125 g	1,19	1,15	1,14	1,15	1,1	1,14	<b>1,17</b>	-1,9

*Prameň: ŠÚ SR, údaje aktualizované za január 2021*
**Medziročný vývoj spotrebiteľských cien mliečnych výrobkov v januári 2021**

**Konzumné mlieko:** Priemerná spotrebiteľská cena pasterizovaného polotučného mlieka sa v porovnaní s januárom 2020 znížila o 0,4 %. Cena pasterizovaného plnotučného mlieka stúpila o 0,4 %. Cena trvanlivého plnotučného mlieka sa v januári 2021 znížila o 1,7 % na 0,89 €/l.

**Sušené mlieko:** Spotrebiteľská cena sušeného mlieka pre dojčenskú výživu bola v januári 2021 o 0,8 % nižšia ako v januári 2020 (7,12 €/400 g).

Cena sušeného polotučného mlieka bola v januári 2021 na úrovni 4,89 €/400 g (-1,4 %).

**Jogurt a smotana:** V januári 2021 bola cena ovocného jogurtu na úrovni 0,37 €/150 ml. Acidofilné mlieko/zakysanka stáli 0,74 €/1 ks. Smotana na šľahanie v 250 ml balení

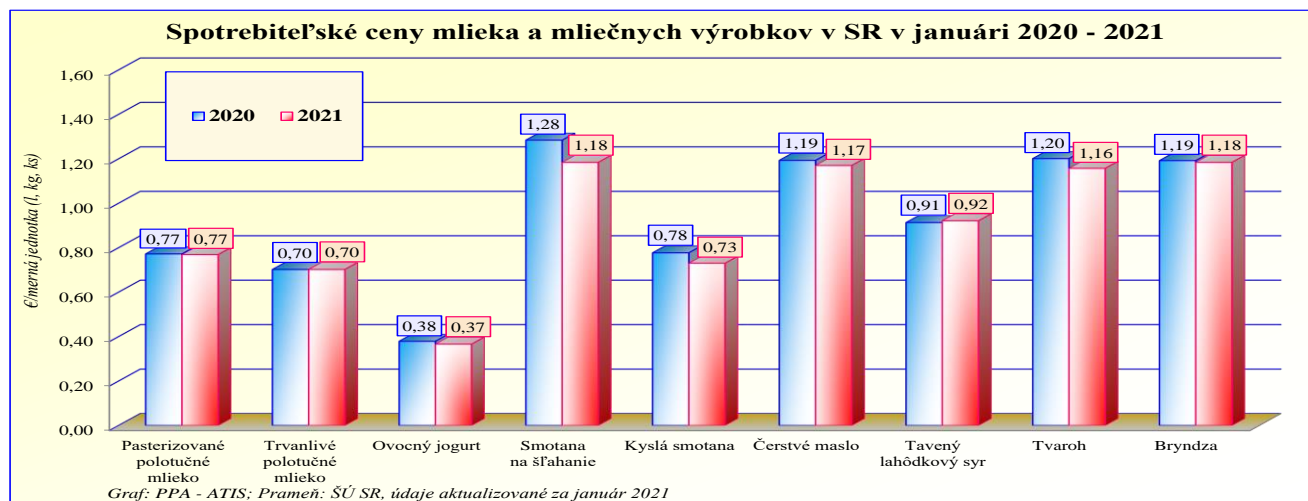
a kyslá smotana v 250 ml balení medziročne výrazne zlacneli o 7,8 %, resp. o 6,0 %.

**Maslo:** Priemerná spotrebiteľská cena čerstvého masla (1,17 €/125 g) sa v januári 2021 medziročne znížila o 1,9 percenta. Nátierkové maslo bolo v januári 2021 (1,17 €/200 gramov) o 4,1 % drahšie ako v roku 2020.

**Syry, tvaroh a bryndza:** Medziročne klesla cena tvarohu (1,16 €/250 g) o 3,7 %. Cena bryndze (1,18 €/250 gramov) klesla o 0,7 %. Eidamská tehla zdražela o 2,6 % (6,96 €/kg).

Cena taveného lahôdkového syra medziročne stúpila na 0,92 €/100 g (+0,9 %). Údený oštiepok bol o 0,7 % drahší ako v januári 2020. Plesňový syr medziročne zdražel o 5,2 percenta (11,20 €/kg).

© PPA – ATIS


**Vydavateľ:**

 Pôdohospodárska platobná agentúra  
 Odbor agrárnych informácií - ATIS  
 Hraničná 12  
 815 26 Bratislava  
 ISSN 1336 - 4391

**Komoditný manažér:**

 Ing. Katarína Prachárová  
 Mobil: 0918/612 197  
 e-mail: [Katarina.Pracharova@apa.sk](mailto:Katarina.Pracharova@apa.sk)

© Rozmnožovanie a využívanie informácií je možné len po písomnej dohode s Pôdohospodárskou platobnou agentúrou (PPA). Všetky trhové informácie sú spracované s najväčšou starostlivosťou. Informácie, obsiahnuté v tomto materiáli sa zakladajú na informačných zdrojoch, o ktorých sme presvedčení, že sú hodnoverné. Za úplnosť a správnosť uvádzaných informácií sa PPA - ATIS nezaručuje, ako aj zodpovedá za škody vzniknuté na základe ich využívania.