

Mais & Soia

- ▶ **Mais** (fonte WASDE)
 - ▶ Dati previsionali per 2012-13
 - ▶ Panorama Mondiale e USA
- ▶ **Soia** (fonte WASDE)
 - ▶ Dati previsionali per 2012-13
 - ▶ Panorama Mondiale e USA
- ▶ **Prezzi del Mais e della Soia** (fonte CME)
- ▶ **Connessioni tra i Prezzi** (Elaborazione Clal)
- ▶ **Focus Italia** (fonte CCIAA Milano)



MAIS

dati previsionali per 2012-13 *(Elab. Settembre 2012)*

- ▶ La **produzione mondiale di Mais** è nuovamente prevista in diminuzione (-0,9%) rispetto alle previsioni formulate in Agosto (da 849 Mt a **841 Mt**), a causa dei cali produttivi previsti in USA, Europa, Serbia e Canada. Il conseguente calo nelle Esportazioni atteso nei suddetti Paesi è in parte bilanciato da un aumento delle Esportazioni del **Brasile**.
- ▶ Si prevede un leggero aumento delle scorte finali globali (+0,5%).
- ▶ Negli **Stati Uniti** alcune regioni del Sud stanno aumentando la produzione, compensando parzialmente la situazione nelle aree Corn Belt e Central Plains. Il leggero calo produttivo previsto (-1,3 Mt) è più che bilanciato dall'aumento delle scorte iniziali (+4 Mt). Le Esportazioni statunitensi sono previste in calo anche per la concorrenza del Sud America.
- ▶ In **UE-27** le stime sul raccolto si attestano a 57,14 Mt (-7% rispetto alle previsioni formulate in Agosto): la siccità estiva prolungata in Francia, Italia, Romania ed Ungheria ha provocato una diminuzione della resa dei terreni.



MAIS - Panorama **Mondiale** e **USA**:

dati previsionali per 2012-13 *(Elab. Settembre 2012)*



	Milioni di tonnellate	Rispetto ad Agosto 12 (previsioni)
Stock iniziali	139,60	+3%
Produzione	841,06	-0,9%
Impiego interno	856,70	-0,6%
Stock finali	123,95	+0,5%



	Miliardi di bushel	Milioni di tonnellate	Rispetto ad Agosto 12 (previsioni)
Stock iniziali	1,18	30,00	+16%
Produzione	10,73	272,49	-0,5%
Utilizzazione	10,00	254,01	+0,8%
Esportazioni	1,25	31,75	-4%
Stock finali	0,73	18,63	+13%
Prezzo atteso	7,90 \$/bushel	311 \$/ton	241 €/ton

Fattori di conversione MAIS
1 bushel = 0.025 metric ton
1 metric ton = 39.38 bushel



SOIA

dati previsionali per 2012-13 *(Elab. Settembre 2012)*

- ▶ La **produzione mondiale di Semi di Soia** è rivista al ribasso anche nel mese di Agosto (-0,9%) a **258,13 Mt**, ma la previsione rimane superiore rispetto alla stagione 2011-12 (+9%).
- ▶ Il calo produttivo mondiale è originato principalmente dalla diminuzione della produzione negli **Stati Uniti**, principale produttore di Semi di Soia, di circa il 2% passando da 73,27 Mt a **71,69 Mt**. La diminuzione è causata principalmente dalla minore resa dei terreni, danneggiati dalla peggiore siccità degli ultimi 50 anni che si è abbattuta nel Midwest, il Granaio d'America.
- ▶ Le minori esportazioni previste per gli Stati Uniti sono in parte compensate dalle maggiori esportazioni del Brasile (+4%), il secondo Paese Esportatore mondiale.

SOIA - Panorama **Mondiale** e **USA**: dati previsionali per 2012-13 *(Elab. Settembre 2012)*



	Milioni di tonnellate	Rispetto ad Agosto 12 (previsioni)
Stock iniziali	53,65	+3%
Produzione	258,13	-0,9%
Impiego interno	256,73	-
Stock finali	53,10	-0,5%



	Miliardi di bushel	Milioni di tonnellate	Rispetto ad Agosto 12 (previsioni)
Stock iniziali	0,13	3,55	-10%
Produzione	2,63	71,69	-2%
Utilizzazione	1,61	43,94	-1%
Esportazioni	1,05	28,71	-5%
Stock finali	0,12	3,13	-
Prezzo atteso	16 \$/bushel	588 \$/ton	456 €/ton

Fattori di conversione SOIA
1 bushel = 0.027 metric ton
1 metric ton = 36.74 bushel

Borsa di Chicago

Prezzi del Mais e della Soia

- ▶ L'andamento del prezzo del MAIS quotato dal [CME di Chicago](#):

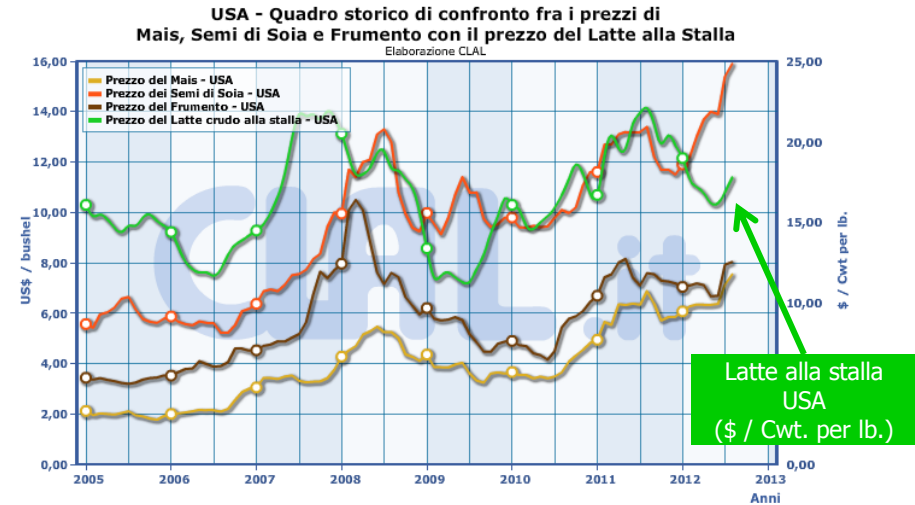


- ▶ L'andamento del prezzo della SOIA quotato dal [CME di Chicago](#):

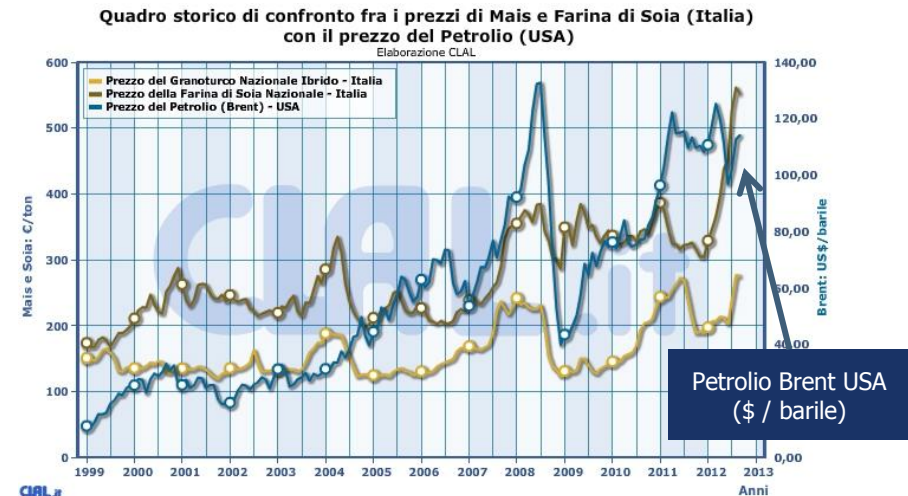


Connessioni tra Input Agricoli ed Energetici

- ▶ USA - Confronto prezzi: MAIS, Semi di SOIA, Frumento e Latte alla stalla



- ▶ Confronto prezzi: MAIS (Italia), Farina di SOIA (Italia) e Petrolio (USA)



Focus on **Italia**

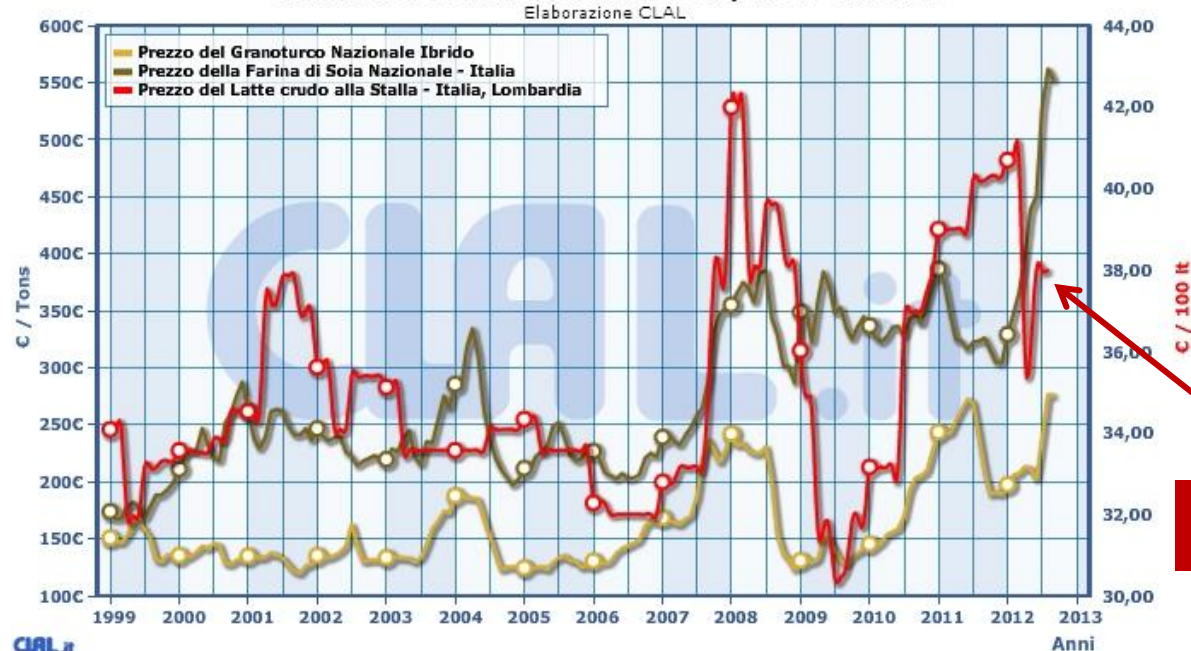
Prezzi del Mais e della Farina di Soia

- ▶ L'andamento del prezzo del Granoturco Nazionale e della Farina di Soia Nazionale quotati dalla CCIAA di Milano, *a confronto con il Prezzo del Latte alla Stalla*:

- ▶ Mais: 273 ÷ 275 €/ton (-3 € rispetto ad una settimana fa)
- ▶ Farina di Soia: 544 ÷ 545 €/ton (-15 € rispetto ad una settimana fa)



Italia - Quadro storico dei prezzi del Granoturco Nazionale, della Farina di Soia nazionale e del prezzo del Latte



CLAL.it

Ultima quotazione: 11 Settembre 2012