

Mais & Soia

- ▶ **Mais** (fonte WASDE)
 - ▶ Dati previsionali per 2012-13
 - ▶ Panorama Mondiale e USA
- ▶ **Soia** (fonte WASDE)
 - ▶ Dati previsionali per 2012-13
 - ▶ Panorama Mondiale e USA
- ▶ **Prezzi del Mais e della Soia** (fonte CME)
- ▶ **Connessioni tra i Prezzi** (Elaborazione CiaI)
- ▶ **Focus Italia** (fonte CCIAA Milano)



MAIS

dati previsionali per 2012-13 *(Elab. Ottobre 2012)*

- ▶ Le stime sulla **produzione mondiale di Mais** sono state riviste al ribasso (-0,2%) rispetto alle previsioni formulate in Settembre (da 841 Mt a **839 Mt**), con riduzioni previste in UE-27, Serbia e Stati Uniti.
- ▶ Negli **Stati Uniti**, principale Produttore ed Esportatore di Mais, si prevede la presenza di maggiori aree coltivabili, tuttavia si stima un calo della resa delle coltivazioni che raggiunge i 122 bushel/acro, equivalenti a 7,75 tons/ettaro. La minor produzione insieme alla crescente **competizione del Brasile** portano a prevedere una riduzione delle Esportazioni (-8%).
- ▶ Il calo delle **Esportazioni** statunitensi (-2,5 Mt) è in parte bilanciato da un aumento in Brasile (+1 Mt) ed in India (+0,5 Mt).
- ▶ Le **Importazioni** mondiali sono stimate in aumento, riflettendo la crescita della domanda prevista in UE-27 (da 3 Mt a 5 Mt), dove si prevede una riduzione del raccolto.



MAIS - Panorama **Mondiale** e **USA**:

dati previsionali per 2012-13 *(Elab. Ottobre 2012)*



	Milioni di tonnellate	Rispetto a Settembre 12 (previsioni)
Stock iniziali	131,54	-6%
Produzione	839,02	-0,2%
Impiego interno	853,29	-0,4%
Stock finali	117,27	-5%



	Miliardi di bushel	Milioni di tonnellate	Rispetto a Settembre 12 (previsioni)
Stock iniziali	0,99	25,11	-16%
Produzione	10,71	271,94	-0,2%
Utilizzazione	10,00	254,01	-
Esportazioni	1,15	29,21	-8%
Stock finali	0,62	15,73	-16%
Prezzo atteso	7,80 \$/bushel	307 \$/ton	237 €/ton ↓
Un mese fa	7,90 \$/bushel	311 \$/ton	241 €/ton

Fattori di conversione MAIS
 1 bushel = 0.025 metric ton
 1 metric ton = 39.38 bushel



SOIA

dati previsionali per 2012-13 *(Elab. Ottobre 2012)*

- ▶ La **produzione mondiale di Semi di Soia** è prevista, nel mese di Ottobre, intorno a **264,28 Mt**, in rialzo rispetto alle previsioni degli ultimi 3 mesi, grazie soprattutto ai maggiori raccolti previsti negli USA. Un lieve aumento di produzione interessa anche l'India, che compensa in parte la diminuzione prevista in Canada.
- ▶ L'aumento produttivo mondiale è originato principalmente dall'incremento della produzione negli **Stati Uniti**, principale produttore di Semi di Soia, di 6,15 Mt raggiungendo i **77,84 Mt**. L'aumento è causato principalmente da un ampliamento delle aree coltivabili e della resa dei terreni (+2,5 bushel/acre, equivalenti a +0,17 ton/ettaro).
- ▶ Le **esportazioni** previste per gli **Stati Uniti** sono in **forte aumento** (+20%), riflettendo maggiori raccolti, prezzi in diminuzione ed il ritmo delle vendite "record" di inizio Ottobre. In calo, invece, il trend esportativo previsto per Brasile e Argentina, secondo e terzo esportatore mondiale. Le importazioni di Cina e Messico, tra i principali Paesi Importatori, sono previste in aumento.

SOIA - Panorama Mondiale e USA:

dati previsionali per 2012-13 *(Elab. Ottobre 2012)*



	Milioni di tonnellate	Rispetto a Settembre 12 (previsioni)
Stock iniziali	54,79	+2%
Produzione	264,28	+2%
Impiego interno	258,76	+0,8%
Stock finali	57,56	+8%



	Miliardi di bushel	Milioni di tonnellate	Rispetto a Settembre 12 (previsioni)
Stock iniziali	0,17	4,61	+30%
Produzione	2,86	77,84	+9%
Utilizzazione	1,66	45,05	+3%
Esportazioni	1,27	34,43	+20%
Stock finali	0,13	3,53	+13%
Prezzo atteso	15,25 \$/bushel	560 \$/ton	432 €/ton ↓
Un mese fa	16 \$/bushel	588 \$/ton	456 €/ton

Fattori di conversione SOIA
 1 bushel = 0.027 metric ton
 1 metric ton = 36.74 bushel

Borsa di Chicago

Prezzi del Mais e della Soia

- ▶ L'andamento del prezzo del MAIS quotato dal [CME di Chicago](#):

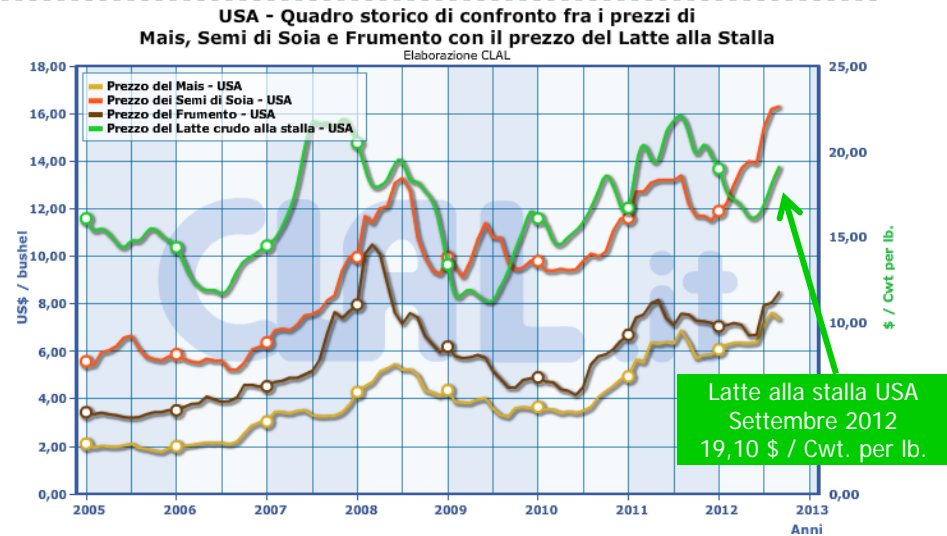


- ▶ L'andamento del prezzo della SOIA quotato dal [CME di Chicago](#):

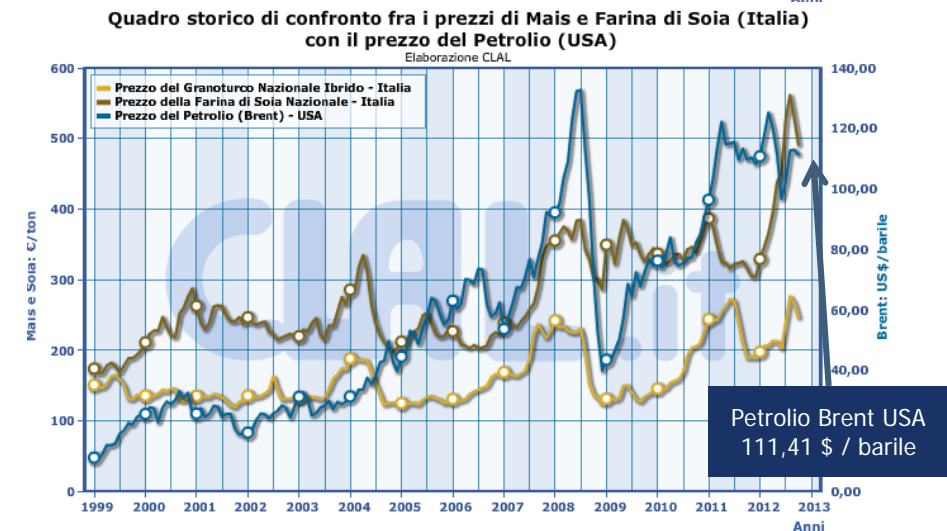


Connessioni tra Input Agricoli ed Energetici

- ▶ USA - Confronto prezzi: MAIS, Semi di SOIA, Frumento e Latte alla stalla



- ▶ Confronto prezzi: MAIS (Italia), Farina di SOIA (Italia) e Petrolio (USA)



Focus on Italia

Prezzi del Mais e della Farina di Soia

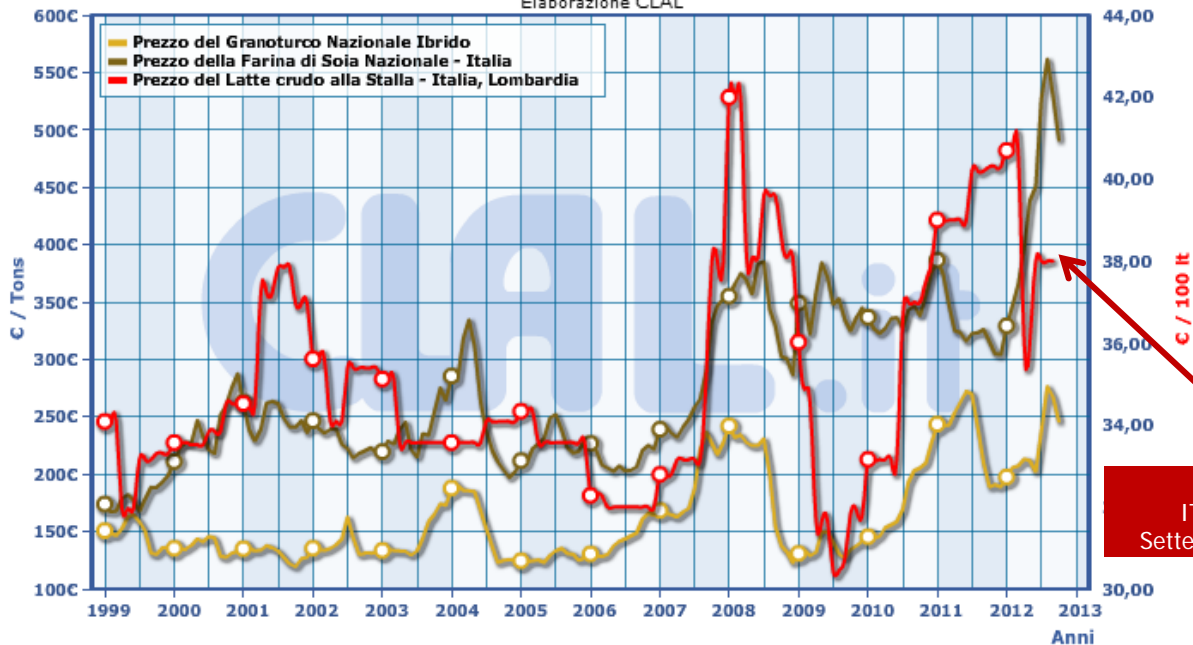
- L'andamento del prezzo del Granoturco Nazionale e della Farina di Soia Nazionale quotati dalla CCIAA di Milano, *a confronto con il Prezzo del Latte alla Stalla*:

- Mais: 246 ÷ 248 €/ton (-27 € rispetto ad un mese fa)
- Farina di Soia: 480 ÷ 481 €/ton (-64 € rispetto ad un mese fa)



Italia - Quadro storico dei prezzi del Granoturco Nazionale, della Farina di Soia nazionale e del prezzo del Latte

Elaborazione CLAL



Latte alla Stalla
ITALIA (Lombardia)
Settembre: 38,00 € / 100 It