

Mais & Soia

- ▶ **Mais** (fonte WASDE)
 - ▶ Dati previsionali per 2015-16
 - ▶ Panorama mondiale e USA
- ▶ **Soia** (fonte WASDE)
 - ▶ Dati previsionali per 2015-16
 - ▶ Panorama mondiale e USA
- ▶ L'andamento degli stock finali
- ▶ Prezzi di Mais e Soia (Fonte CME)
- ▶ Connessioni tra i Prezzi (Elaborazione Clal)
- ▶ Focus Italia (Fonte CCIAA Milano)



MAIS

Dati previsionali per 2015-16

- ▶ La **produzione globale di Mais** per la stagione 2015-16 è prevista a **974.87 Mio t**, in aumento rispetto alle previsioni di Ottobre, riflettendo le stime di maggiori raccolti per i maggiori Esportatori: Stati Uniti (348.82 Mio t), Argentina (25.60 Mio t) e Brasile (81.50 Mio t).
- ▶ Negli **Stati Uniti** la resa dei terreni è prevista in aumento di 1.3 bushel/acro a **169.3 bushel/acro**, -1.7 bushel/acro rispetto al record dell'anno scorso.
- ▶ Le esportazioni statunitensi sono previste in diminuzione del 2.7% rispetto alle stime di un mese fa. Le vendite sono inferiori rispetto all'anno scorso in questo periodo, principalmente a causa della **concorrenza del Brasile**.
- ▶ Gli **stock globali finali** sono previsti a 211.91 Mio t, **per il 54% collocati in Cina**.
- ▶ Infatti, sono state riviste le stime delle due stagioni passate relative all'utilizzo e alle scorte di Mais della Cina. **L'impiego come mangime per animali è stato sopravvalutato** e le scorte iniziali per la stagione 2015-16 sono stimate a 100.49 Mio t (+23% rispetto alle stime precedenti), mentre le scorte finali sono attese a 114.44 (+26%).



MAIS - Panorama **Mondiale** e **USA**:

Dati previsionali per 2015-16



	Milioni di tonnellate	Rispetto a Ottobre 2015 (previsioni)
Stock iniziali	208.21	+6.2%
Produzione	974.87	+0.2%
Impiego interno	971.16	-1.0%
Stock finali	211.91	+12.8%



	Miliardi di bushel	Milioni di tonnellate	Rispetto a Ottobre 2015 (previsioni)
Stock iniziali	1.73	43.98	0.0%
Produzione	13.66	346.82	+0.7%
Utilizzazione	11.86	301.13	-0.4%
Esportazioni	1.80	45.72	-2.7%
Stock finali	1.76	44.70	+12.7%
Prezzo atteso	3,65 \$/bushel	144 \$/ton	134 €/ton ↑

Un mese fa **3,80 \$/bushel** **150 \$/ton** **132 €/ton**

Fattori di conversione MAIS
1 bushel = 0.025 metric ton
1 metric ton = 39.38 bushel

Fonte: USDA – FAS Foreign Agricultural Service, November 2015 - WASDE (World Agricultural Supply and Demand Estimates)



SOIA

Dati previsionali per 2015-16

- ▶ La **produzione mondiale di semi di Soia** per la stagione 2015-16 è prevista a 321.02 Mio t, +0.5 Mio t rispetto alle previsioni di Ottobre.
- ▶ Le riduzioni stimate per India, Sud Africa e Uruguay sono più che bilanciate dall'aumento previsto per gli Stati Uniti.
- ▶ Negli **USA** è attesa una **produzione record di 108.35 Mio t**, con una **resa dei terreni di 48.3 bushel/acro** (+1.1 bushel rispetto alle stime del mese scorso), principalmente negli stati Iowa, Illinois e Minnesota.
- ▶ Gli stock finali statunitensi sono previsti a livelli record (12.65 Mio t).
- ▶ Le **scorte finali globali** sono invece state riviste al ribasso (-2.7%) per le riduzioni previste in molte aree: Argentina, Brasile, Sud Africa, India e Canada.
- ▶ In **India** la produzione di Soia è attesa a **9.5 Mio t**, in diminuzione di 1.5 Mio t.
- ▶ Le piogge imprevedibili durante la stagione ed il caldo giunto a fine stagione hanno determinato rese sotto la media per il terzo anno consecutivo.



SOIA - Panorama **Mondiale** e **USA**:

Dati previsionali per 2015-16



	Milioni di tonnellate	Rispetto a Ottobre 2015 (previsioni)
Stock iniziali	77.58	-0.5%
Produzione	321.02	+0.2%
Impiego interno	312.33	+0.6%
Stock finali	82.86	-2.7%



	Miliardi di bushel	Milioni di tonnellate	Rispetto a Ottobre 2015 (previsioni)
Stock iniziali	0.19	5.21	0.0%
Produzione	3.98	108.35	+2.4%
Utilizzazione	2.02	55.06	+0.7%
Esportazioni	1.72	46.68	+2.3%
Stock finali	0.46	12.65	+9.4%

Fattori di conversione SOIA
 1 bushel = 0.027 metric ton
 1 metric ton = 36.74 bushel

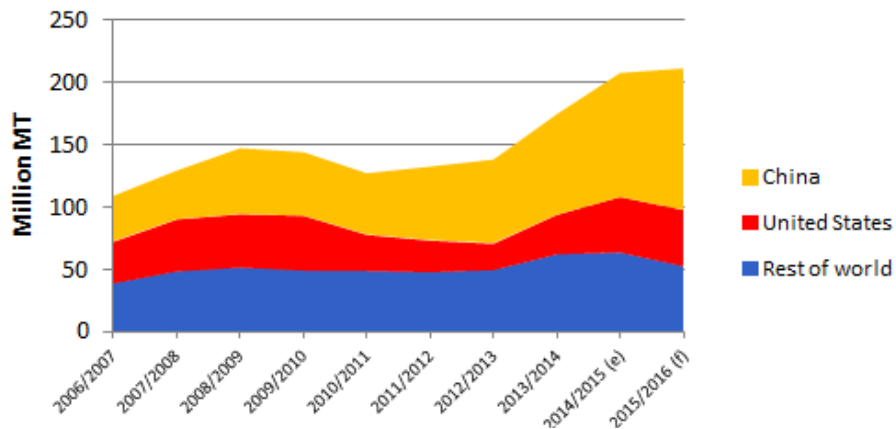
Prezzo atteso	8.90 \$/bushel	327 \$/ton	304 €/ton ↑
----------------------	-----------------------	-------------------	--------------------

Un mese fa	9.15 \$/bushel	336 \$/ton	297 €/ton
-------------------	-----------------------	-------------------	------------------

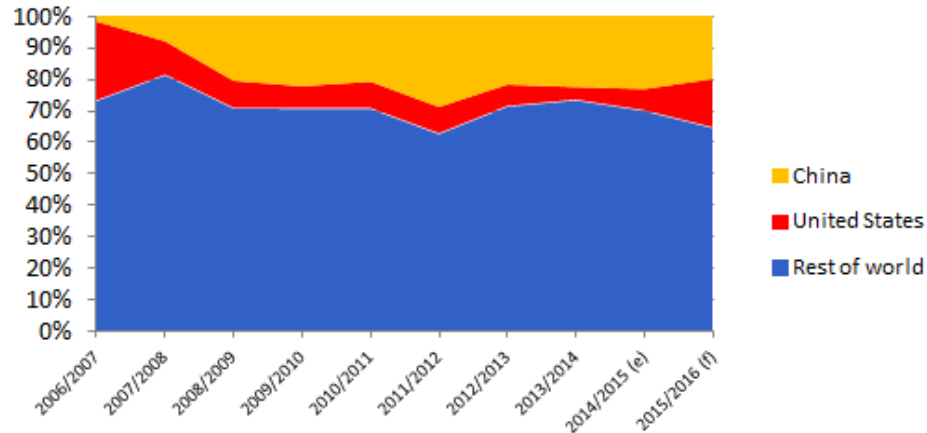
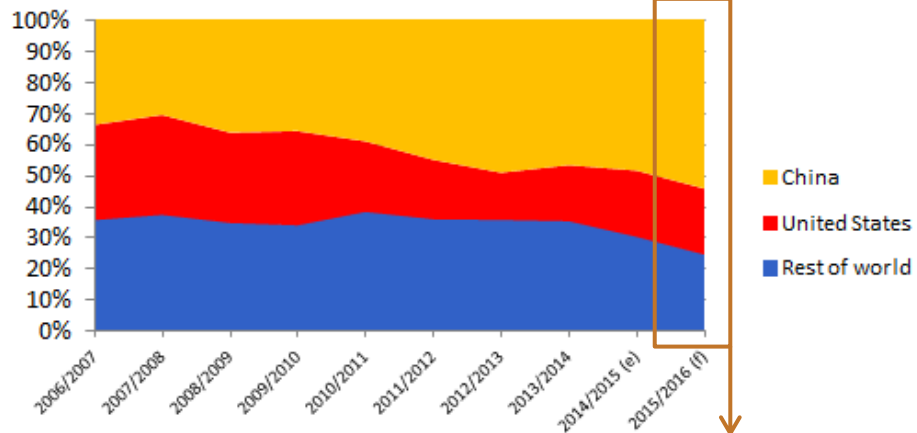
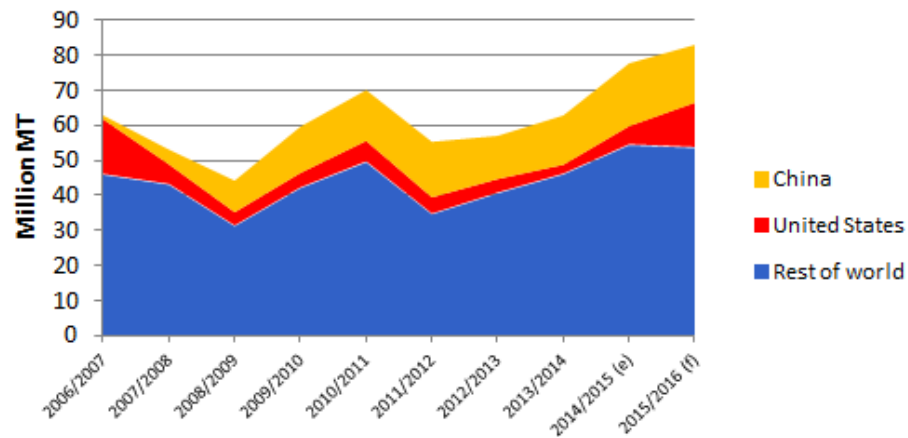
Fonte: USDA – FAS Foreign Agricultural Service, November 2015 - WASDE (World Agricultural Supply and Demand Estimates)

L'andamento degli **Stock Finali** di Mais e Soia con FOCUS SU CINA E STATI UNITI

MAIS



SOIA



Il 54% degli Stock Finali di Mais è previsto in Cina

Fonte: USDA – FAS Foreign Agricultural Service, November 2015 - WASDE (World Agricultural Supply and Demand Estimates)

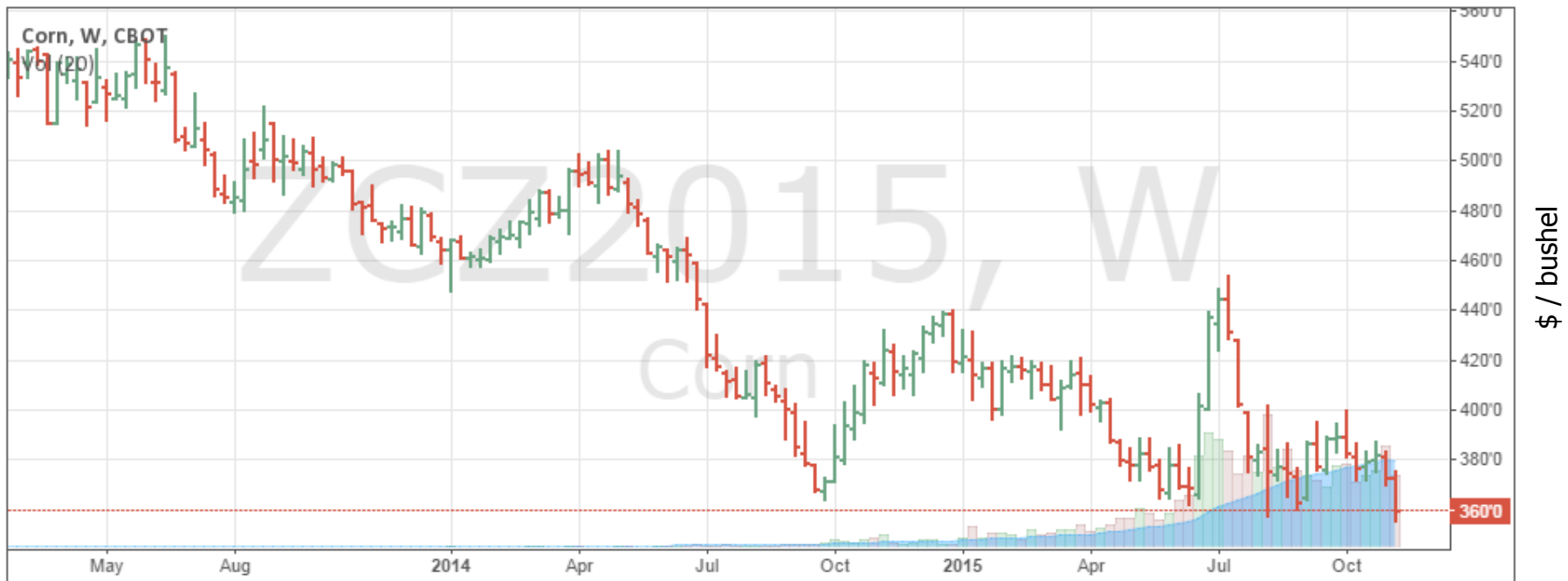


Borsa di Chicago

Prezzi del Mais

- ▶ L'andamento del prezzo del Mais quotato dal CME di Chicago:

CBOT:ZCZ2015, W 360'0 ▲ +1'0 (+0.28%) O:372'6 H: 375'4 L:356'0 C:360'0



 **CME Group**
Powered by TradingView.com



Borsa di Chicago

Prezzi della Soia

- ▶ L'andamento del prezzo della Soia quotato dal CME di Chicago:

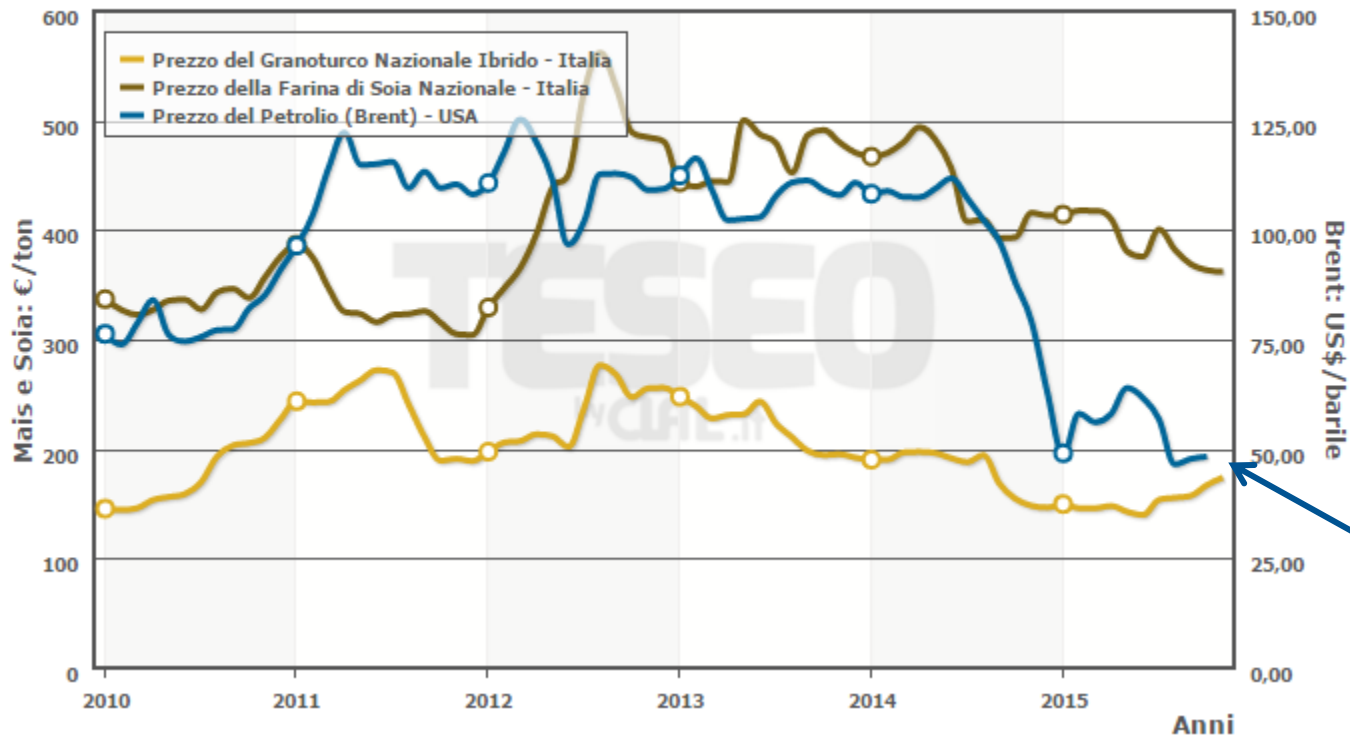


Correlazioni tra Input Agricoli ed Energetici

- Confronto prezzi: Mais (Italia), farina di Soia (Italia) e Petrolio (USA)

Quadro storico di confronto fra i prezzi di Mais e Farina di Soia (Italia) con il prezzo del Petrolio (USA)

Elaborazione CLAL



Petrolio Brent USA
47.15 \$ / barile

Focus on **Italia**

Prezzi del Mais e della Farina di Soia

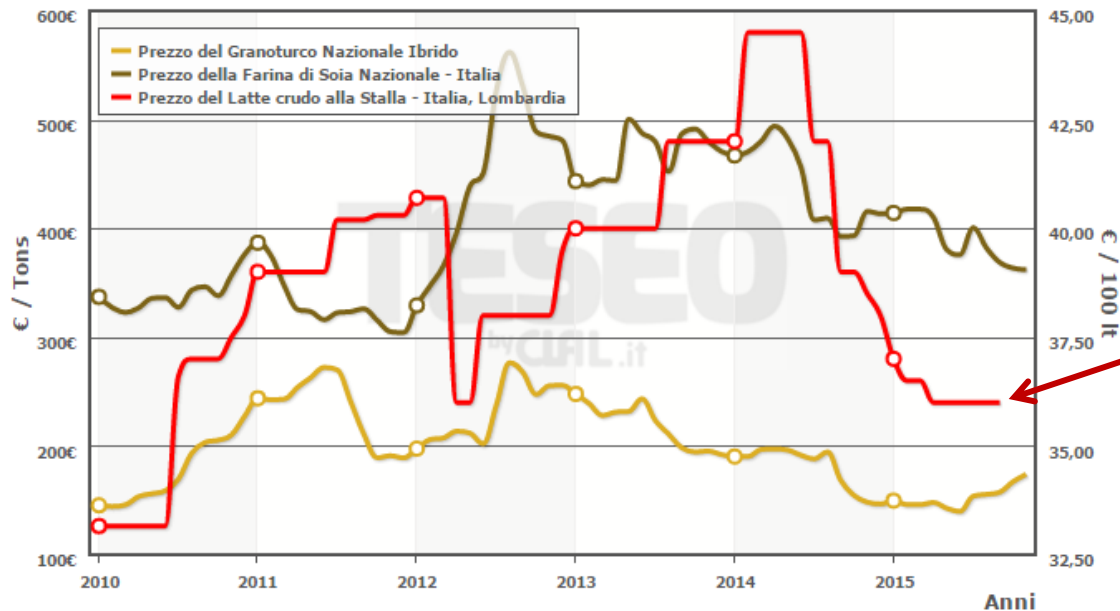
- ▶ L'andamento del prezzo del Granoturco Nazionale e della Farina di Soia Nazionale quotati dalla CCIAA di Milano, *a confronto con il Prezzo del Latte alla Stalla*:

- ▶ Mais: 173 ÷ 175 €/ton (+6 € rispetto ad un mese fa)
- ▶ Farina di Soia: 363 ÷ 364 €/ton (**stabile** rispetto ad un mese fa)



Italia - Quadro storico dei prezzi del Granoturco Nazionale, della Farina di Soia nazionale e del prezzo del Latte

Elaborazione CLAL



Latte alla Stalla
ITALIA (Lombardia)
Settembre 2015:
36 € / 100 It

TESEO

 teseo.clal.it

verso un'agricoltura sostenibile



Visita il nuovo portale



Registrati gratuitamente
alle TESEO News