

Mais & Soia

- ▶ **Mais** (fonte WASDE)
 - ▶ Dati previsionali per 2013-14
 - ▶ Panorama mondiale e USA
 - ▶ Produzioni, Consumi e Stock
- ▶ **Soia** (fonte WASDE)
 - ▶ Dati previsionali per 2013-14
 - ▶ Panorama mondiale e USA
 - ▶ Produzione, Consumi e Stock
- ▶ **Prezzi del Mais e della Soia** (Fonte CME)
- ▶ **Connessioni tra i Prezzi** (Elaborazione Clal)
- ▶ **Focus Italia** (Fonte CCIAA Milano)



MAIS

Dati previsionali per 2013-14

- ▶ La **produzione mondiale di Mais** per la stagione 2013-14 è prevista a **962,83 Mio t**, in aumento rispetto alle previsioni formulate a Settembre, con maggiori raccolti previsti negli Stati Uniti, in Russia, in India ed in Europa.
- ▶ Negli **Stati Uniti**, la produzione di Mais è stimata a **355,33 Mio t**, in aumento rispetto alle previsioni di Settembre: la superficie coltivata è in calo, ma si attendono **rese elevate dei terreni** (160,4 bushel/acro = 10,18 tons/ettaro), grazie alle condizioni climatiche favorevoli.
- ▶ Le esportazioni statunitensi (35,56 Mio t) sono pertanto previste in aumento (+14%), anche in virtù di prezzi più competitivi.
- ▶ In **Brasile**, secondo Esportatore mondiale di Mais dopo gli Stati Uniti, la produzione è prevista in calo (da 72 Mio t a 70 Mio t), con minori aree dedicate alla coltivazione di *safrinha crop*, il cui calo di prezzo sul mercato interno ha spinto i rendimenti attesi in negativo.
- ▶ Per **Unione Europea** ed in **Messico**, tra i principali Importatori di Mais, si prevede un aumento delle importazioni (rispettivamente +7% e +31%).



MAIS - Panorama **Mondiale** e **USA**:

Dati previsionali per 2013-14



	Milioni di tonnellate	Rispetto a Set 13 (previsioni)
Stock iniziali	134,86	+10,0%
Produzione	962,83	+0,6%
Impiego interno	933,36	+0,8%
Stock finali	164,33	+8,5%



	Miliardi di bushel	Milioni di tonnellate	Rispetto a Set 13 (previsioni)
Stock iniziali	0,82	20,92	+24,5%
Produzione	13,99	355,33	+1,0%
Utilizzazione	11,55	293,38	+0,9 %
Esportazioni	1,40	35,56	+14,3%
Stock finali	1,89	47,94	+1,8%
Prezzo atteso	4,50 \$/bushel	177 \$/ton	132 €/ton ↓
Settembre '13	4,80 \$/bushel	189\$/ton	142 €/ton

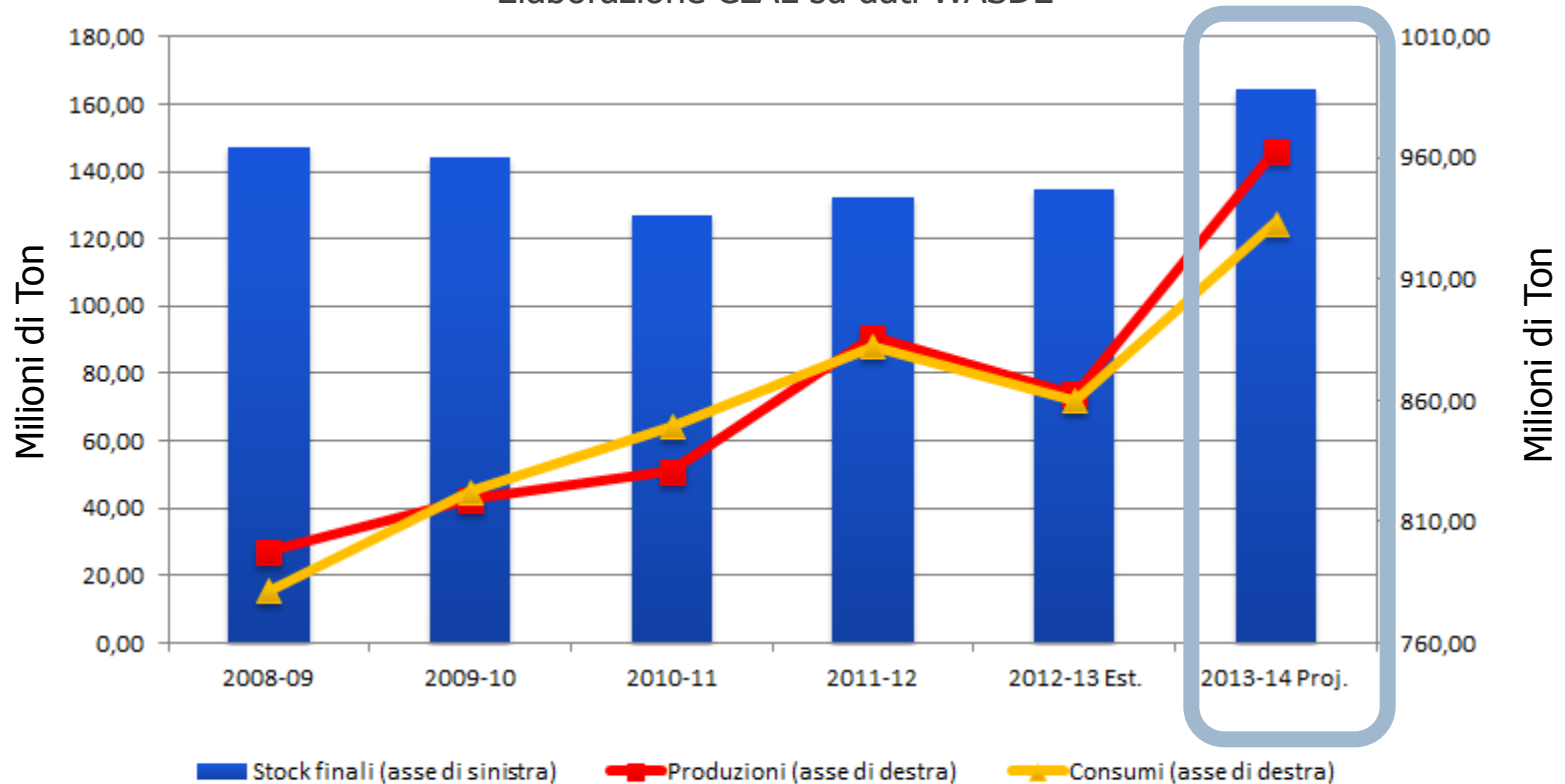
Fattori di conversione MAIS
 1 bushel = 0.025 metric ton
 1 metric ton = 39.38 bushel



MAIS - Panorama **Mondiale**: produzioni, consumi e stock

World – Produzioni, Consumi e Stock di Mais

Elaborazione CLAL su dati WASDE





SOIA

Dati previsionali per 2013-14

- ▶ La **produzione mondiale di semi di Soia** per la stagione 2013-14 è attesa in aumento rispetto alle previsioni di Settembre, al valore record di **283,54 Mio t.**
- ▶ Negli **Stati Uniti** il clima positivo ha favorito l'aumento della resa dei terreni (43 bushel/acro = 2,93 tons/ettaro) e, nonostante la riduzione della superficie coltivata, si attende una produzione di **88,66 Mio t.**
- ▶ Si attendono minori produzioni di semi di Soia in: India (a causa delle abbondanti piogge), Canada, Russia ed Ucraina.
- ▶ Le esportazioni sono previste in aumento per gli **Stati Uniti** (+6%) ed il **Brasile** (+4%), i principali Player Esportatori; sono previste in calo (-24%) per l'**Argentina**, a causa di un maggior impiego previsto per la trasformazione in farina e olio (*crush*).



SOIA - Panorama **Mondiale** e **USA**: Dati previsionali per 2013-14



	Milioni di tonnellate	Rispetto a Set 13 (previsioni)
Stock iniziali	60,11	-2,3%
Produzione	283,54	+0,7%
Impiego interno	270,00	+0,4%
Stock finali	70,23	-1,8%



	Miliardi di bushel	Milioni di tonnellate	Rispetto a Set 13 (previsioni)
Stock iniziali	0,14	3,83	+12,3%
Produzione	3,26	88,66	+3,4%
Utilizzazione	1,79	48,81	+1,3%
Esportazioni	1,45	39,46	+5,8%
Stock finali	0,17	4,63	+13,5%
Prezzo atteso	12,15 \$/bushel	446 \$/ton	333 €/ton ↓
Settembre '13	12,50 \$/bushel	459 \$/ton	344 €/ton

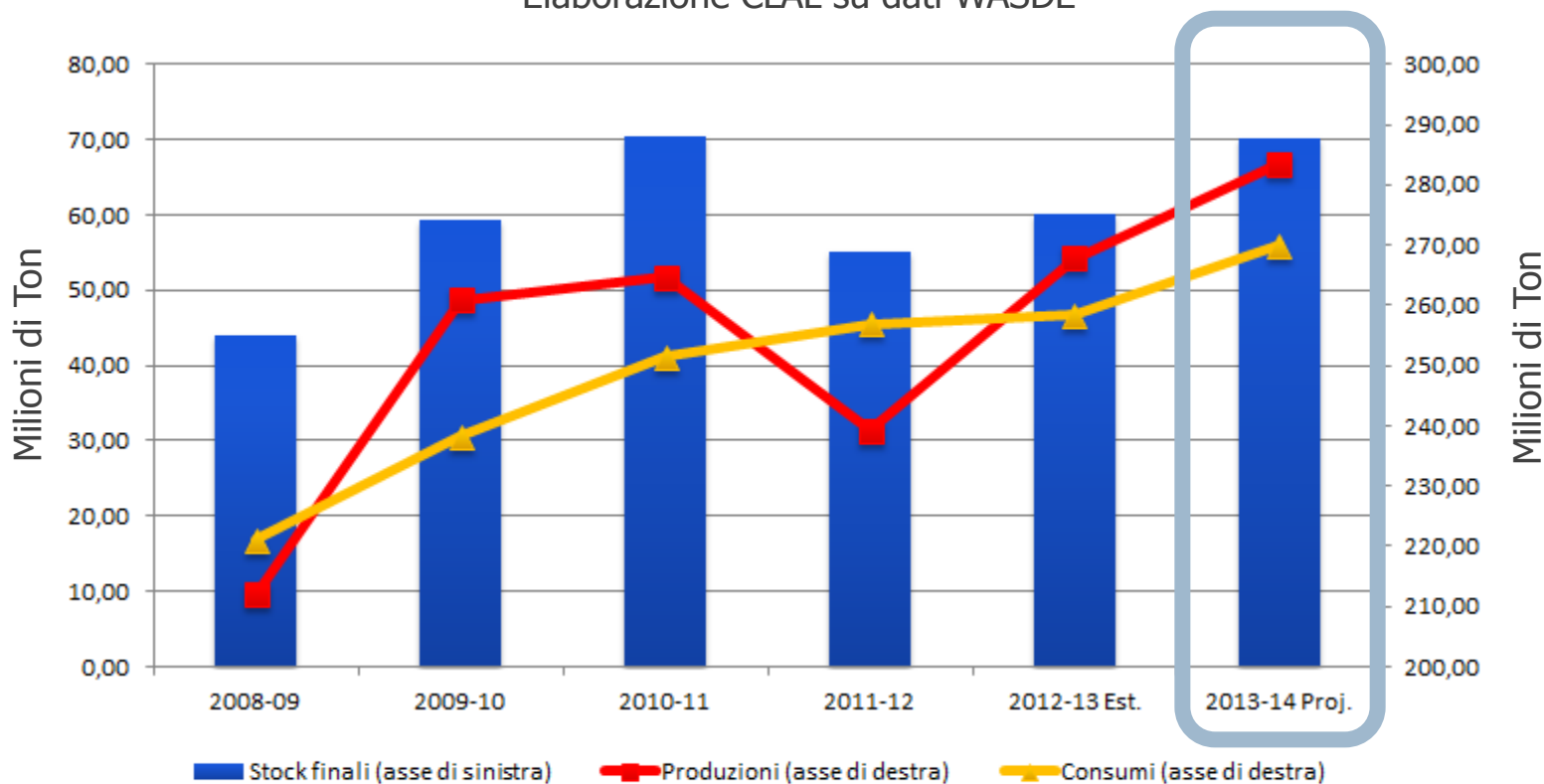
Fattori di conversione SOIA
1 bushel = 0.027 metric ton
1 metric ton = 36.74 bushel



SOIA - Panorama **Mondiale**: produzioni, consumi e stock

World – Produzioni, Consumi e Stock di semi di Soia

Elaborazione CLAL su dati WASDE



Borsa di Chicago

Prezzi del Mais e della Soia

- ▶ L'andamento del prezzo del Mais quotato dal [CME di Chicago](#):

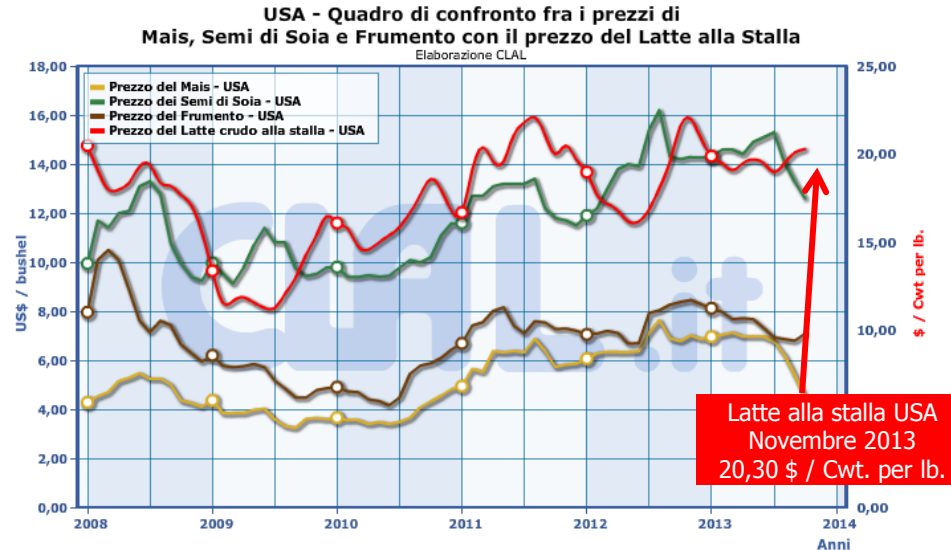


- ▶ L'andamento del prezzo della Soia quotato dal [CME di Chicago](#):

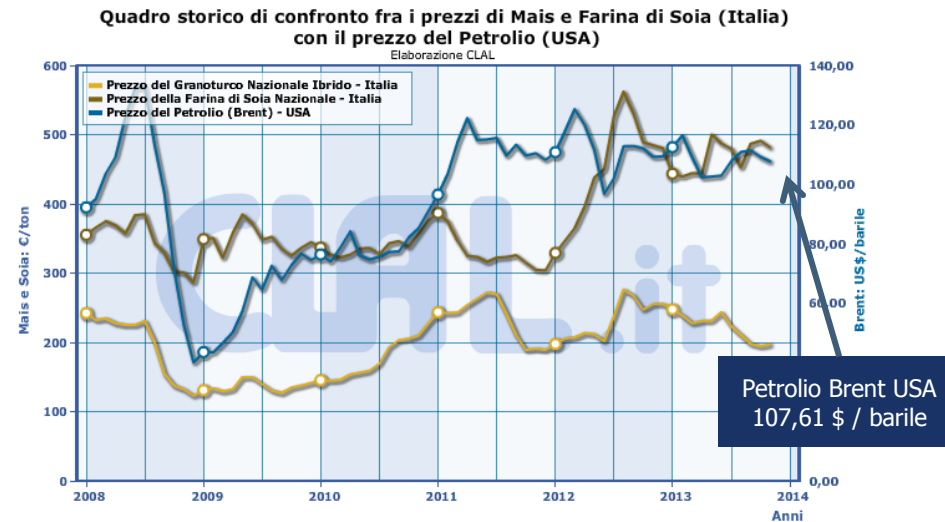


Correlazioni tra Input Agricoli ed Energetici

- ▶ USA - Confronto prezzi: Mais, semi di Soia, Frumento e Latte alla stalla



- ▶ Confronto prezzi: Mais (Italia), farina di Soia (Italia) e Petrolio (USA)



Focus on **Italia**

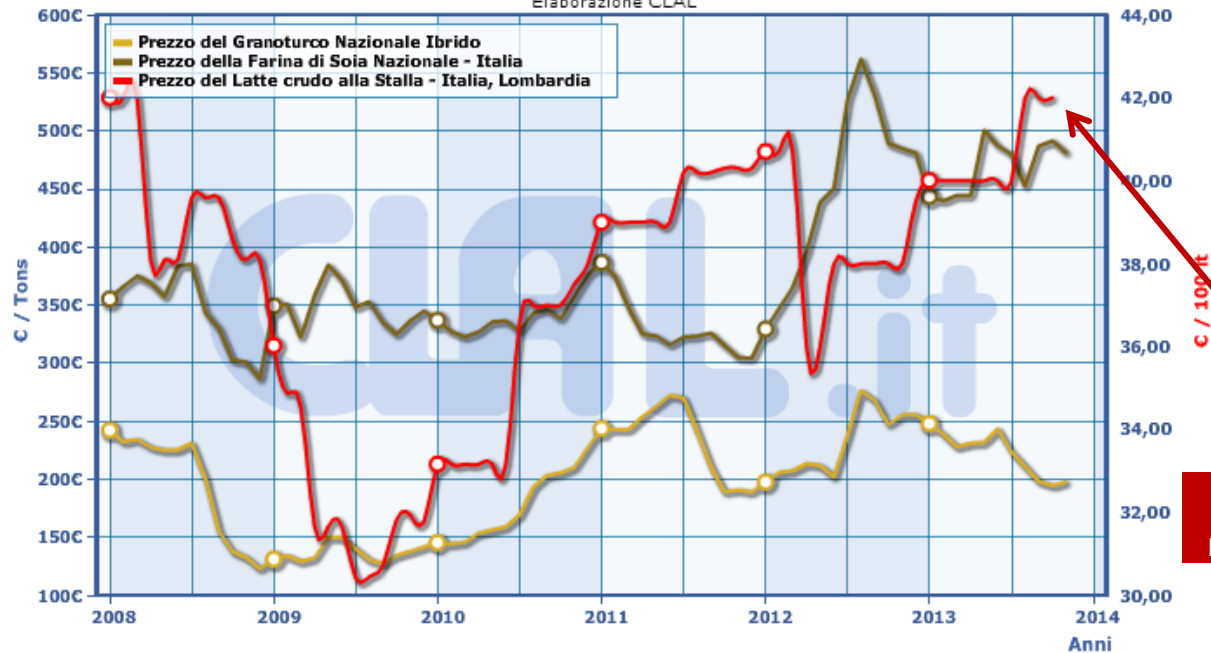
Prezzi del Mais e della Farina di Soia

- ▶ L'andamento del prezzo del Granoturco Nazionale e della Farina di Soia Nazionale quotati dalla CCIAA di Milano, *a confronto con il Prezzo del Latte alla Stalla*:

- ▶ Mais: 197 ÷ 198 €/ton (+3 € rispetto ad un mese fa)
- ▶ Farina di Soia: 481 ÷ 482 €/ton (-10 € rispetto ad un mese fa)

Italia - Quadro storico dei prezzi del Granoturco Nazionale, della Farina di Soia nazionale e del prezzo del Latte

Elaborazione CLAL



Latte alla Stalla
ITALIA (Lombardia)
Novembre 2013: 42 € / 100 lt