

# Mais & Soia

- ▶ **Mais** (fonte WASDE)
  - ▶ Dati previsionali per 2015-16
  - ▶ Panorama mondiale e USA
  - ▶ % Produzione ed Export
- ▶ **Soia** (fonte WASDE)
  - ▶ Dati previsionali per 2015-16
  - ▶ Panorama mondiale e USA
  - ▶ % Produzione ed Export
- ▶ **Prezzi del Mais e della Soia** (Fonte CME)
- ▶ **Connessioni tra i Prezzi** (Elaborazione Clal)
- ▶ **Focus Italia** (Fonte CCIAA Milano)



# MAIS

## Dati previsionali per 2015-16

---

- ▶ La **produzione di Mais** per la nuova stagione 2015-16 (inizio della stagione: 1° Settembre) è prevista a **989.83 Mio t** (-0.6% rispetto alla stagione 2014-15; -0.1% rispetto alla stagione 2013-14).
- ▶ Si prevedono maggiori raccolti in Cina, Sud Africa, India, Canada, Russia ed Argentina, mentre negli Stati Uniti, Unione Europea, Brasile, Ucraina e Messico la produzione è stimata inferiore rispetto alla stagione 2014-15.
- ▶ Negli **Stati Uniti** la produzione di Mais per la stagione 2015-16 è attesa in diminuzione, a causa della minor superficie dedicata alla coltivazione e della minor (-4.2 bushels/acro) **resa dei terreni a 166.8 bushels/acro** (equivalenti a 10.59 tons/ettaro).
- ▶ È atteso un **aumento dell'export USA**, supportato da prezzi più competitivi e dall'aumento della domanda mondiale.
- ▶ L'impiego di Mais per la produzione di etanolo è previsto invariato rispetto alla stagione 2014-15, mentre gli **Stock Finali** sono stimati in diminuzione sia a livello USA (-5.7%), sia a livello mondiale (-0.3%).



# MAIS - Panorama **Mondiale** e **USA**:

## Dati previsionali per 2015-16



	Milioni di tonnellate	Rispetto alla stagione 2014-15
Stock iniziali	192.50	<b>+10.8%</b>
Produzione	<b>989.83</b>	<b>-0.6%</b>
Impiego interno	990.40	<b>+1.3%</b>
Stock finali	191.94	<b>-0.3%</b>

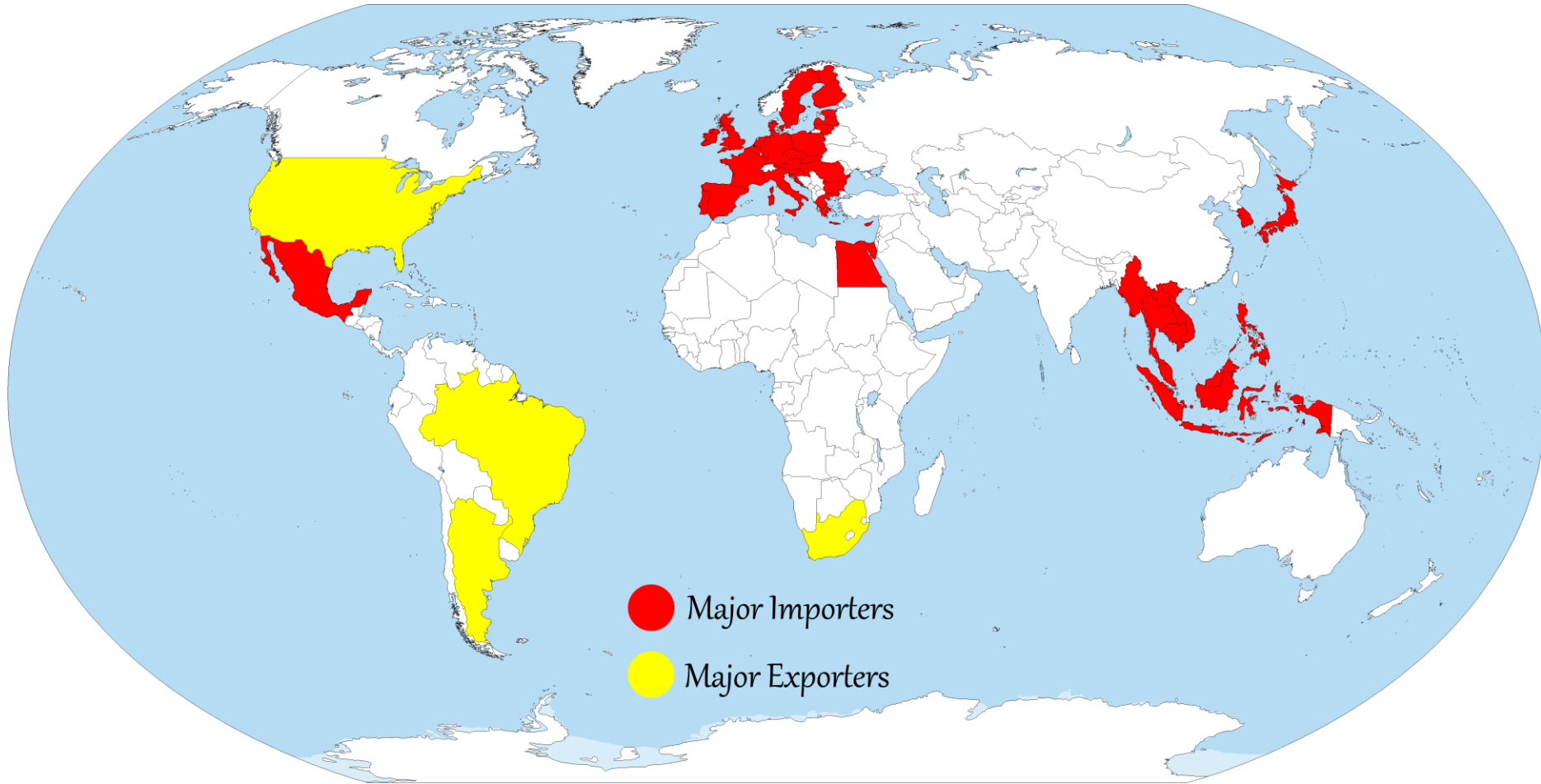


	Miliardi di bushel	Milioni di tonnellate	Rispetto alla stagione 2014-15
Stock iniziali	1.85	47.02	<b>+50.3%</b>
Produzione	13.63	<b>346.22</b>	<b>-4.1%</b>
Utilizzazione	11.86	301.26	<b>+0.5%</b>
Esportazioni	1.90	<b>48.26</b>	<b>+4.1%</b>
Stock finali	1.75	44.35	<b>-5.7%</b>
<b>Prezzo atteso</b>	<b>3,50 \$/bushel</b>	<b>138 \$/ton</b>	<b>121 €/ton ↓</b>
2014-15	3,65 \$/bushel	144 \$/ton	126 €/ton

Fattori di conversione MAIS  
 1 bushel = 0.025 metric ton  
 1 metric ton = 39.38 bushel

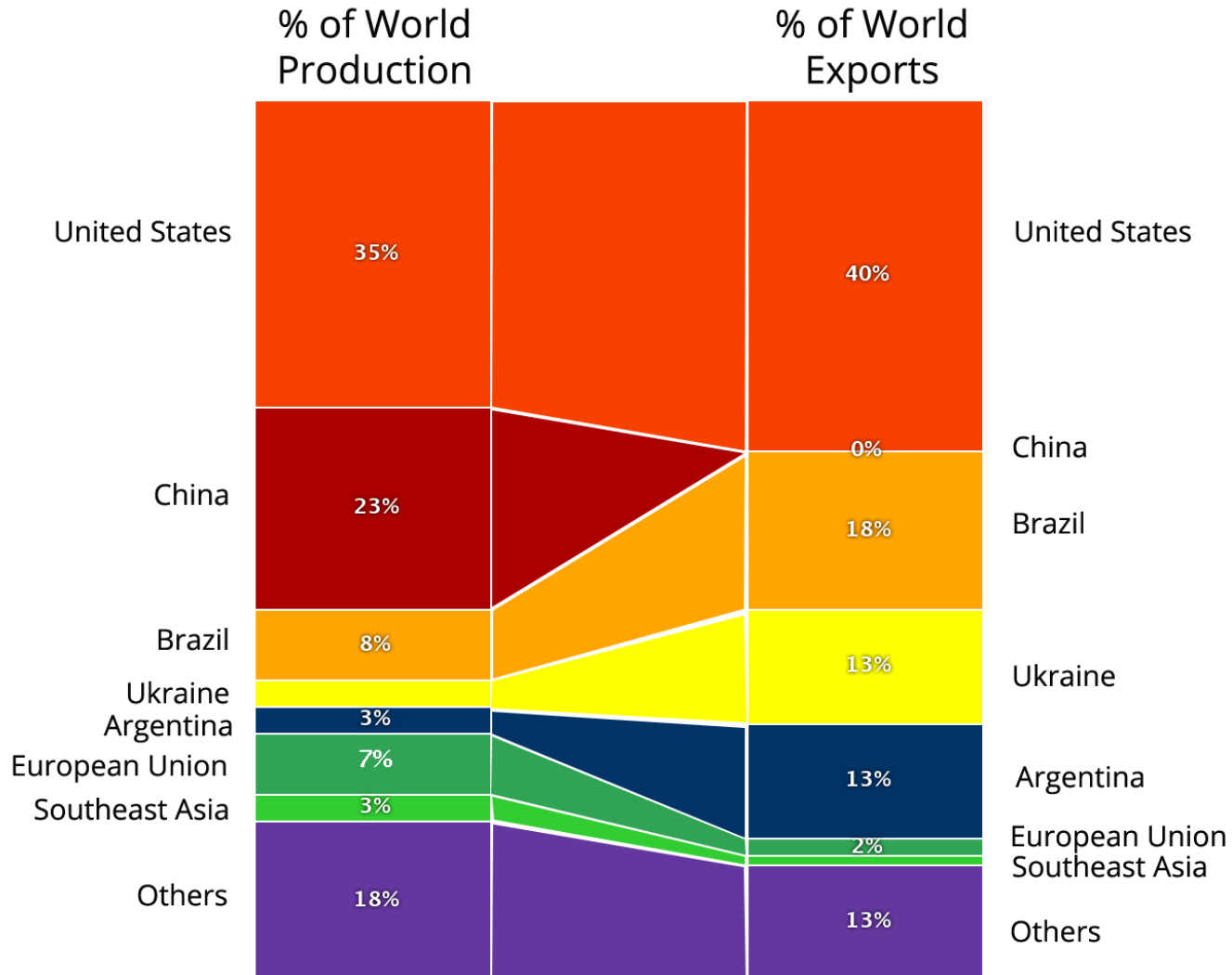


# MAIS - Panorama **Mondiale**: principali Paesi Esportatori ed Importatori





# MAIS - Panorama **Mondiale**: Produzioni ed Esportazioni





# SOIA

## Dati previsionali per 2015-16

---

- ▶ La **produzione mondiale di semi di Soia** per la nuova stagione 2015-16 (inizio della stagione: 1° Ottobre) è prevista di **317.30 Mio t**, invariata rispetto alla stagione 2014-15 e in aumento del 12% rispetto alla stagione 2013-14.
  - ▶ Si attendono maggiori raccolti in Brasile, grazie all'espansione delle aree coltivabili, in India, Paraguay ed Ucraina, bilanciati da una minor produzione prevista per gli Stati Uniti, Argentina e Cina.
  - ▶ Negli **Stati Uniti** la resa dei terreni è prevista in diminuzione (-1.8 bushels/acro) a 46 bushels/acro. Anche in **Argentina** è attesa una minor resa. In **Cina** i Produttori modificano la destinazione delle aree, scegliendo colture più redditizie.
  - ▶ Le produzioni record attese in Sud America potrebbero limitare le **esportazioni statunitensi** nella prima metà della campagna.
  - ▶ Le **importazioni cinesi** sono attese a 77.5 Mio t, in aumento del +5.4% rispetto alla stagione 2014-15 e del +10.1% rispetto alla stagione 2013-14.
-



# SOIA - Panorama **Mondiale** e **USA**: Dati previsionali per 2015-16



	Milioni di tonnellate	Rispetto alla stagione 2014-15
Stock iniziali	85.54	+34.9%
Produzione	<b>317.30</b>	<b>0.0%</b>
Impiego interno	304.28	+4.1%
Stock finali	96.22	+12.5%

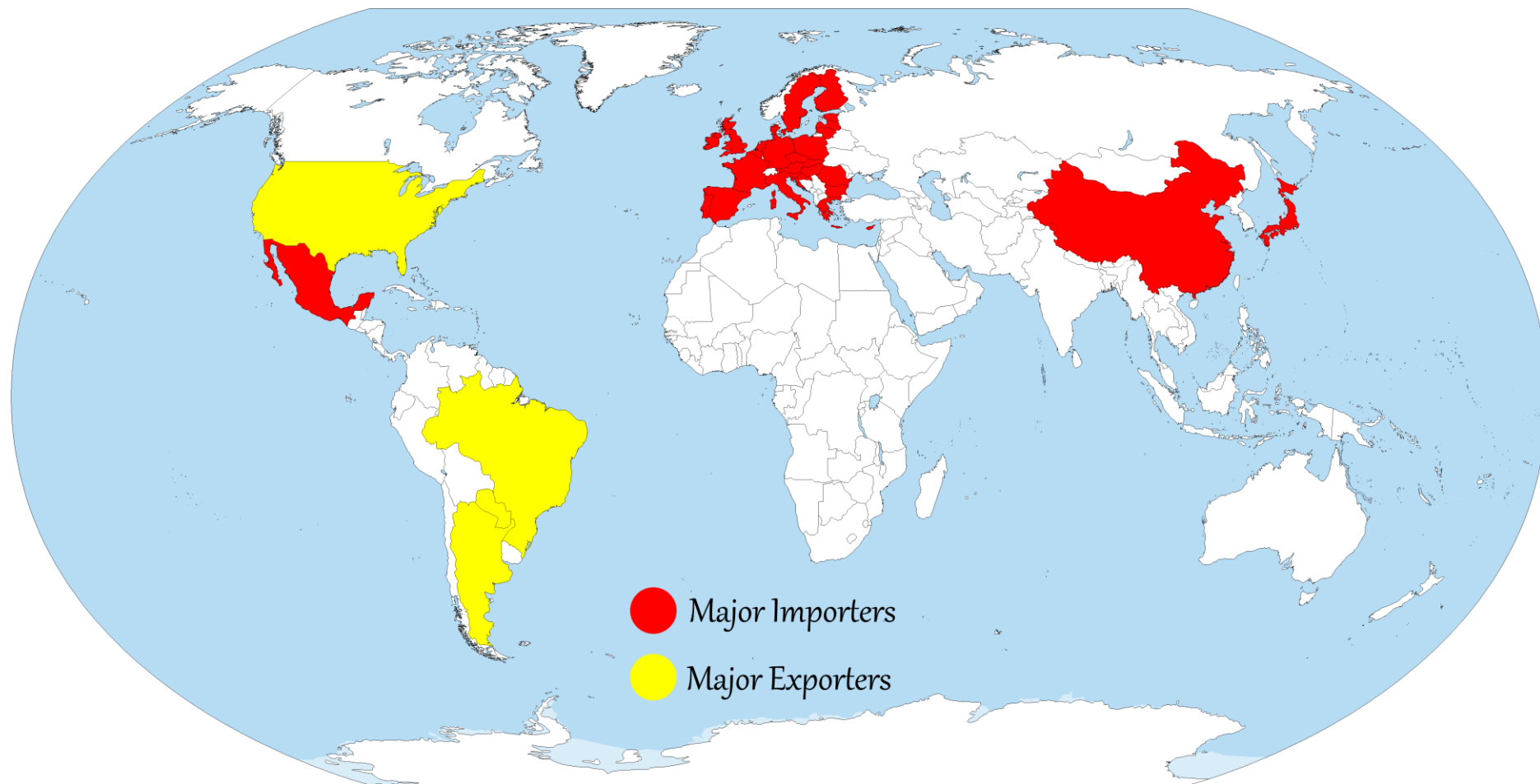


	Miliardi di bushel	Milioni di tonnellate	Rispetto alla stagione 2014-15
Stock iniziali	0.35	9.51	+280.4%
Produzione	3.85	<b>104.78</b>	<b>-3%</b>
Utilizzazione	1.95	53.19	+0.7%
Esportazioni	1.78	48.31	<b>-1.4%</b>
Stock finali	0.50	13.61	+43.1%
<b>Prezzo atteso</b>	<b>9.00 \$/bushel</b>	<b>331 \$/ton</b>	<b>291 €/ton ↓</b>
2014-15	10.05 \$/bushel	369 \$/ton	324 €/ton

Fattori di conversione SOIA  
1 bushel = 0.027 metric ton  
1 metric ton = 36.74 bushel



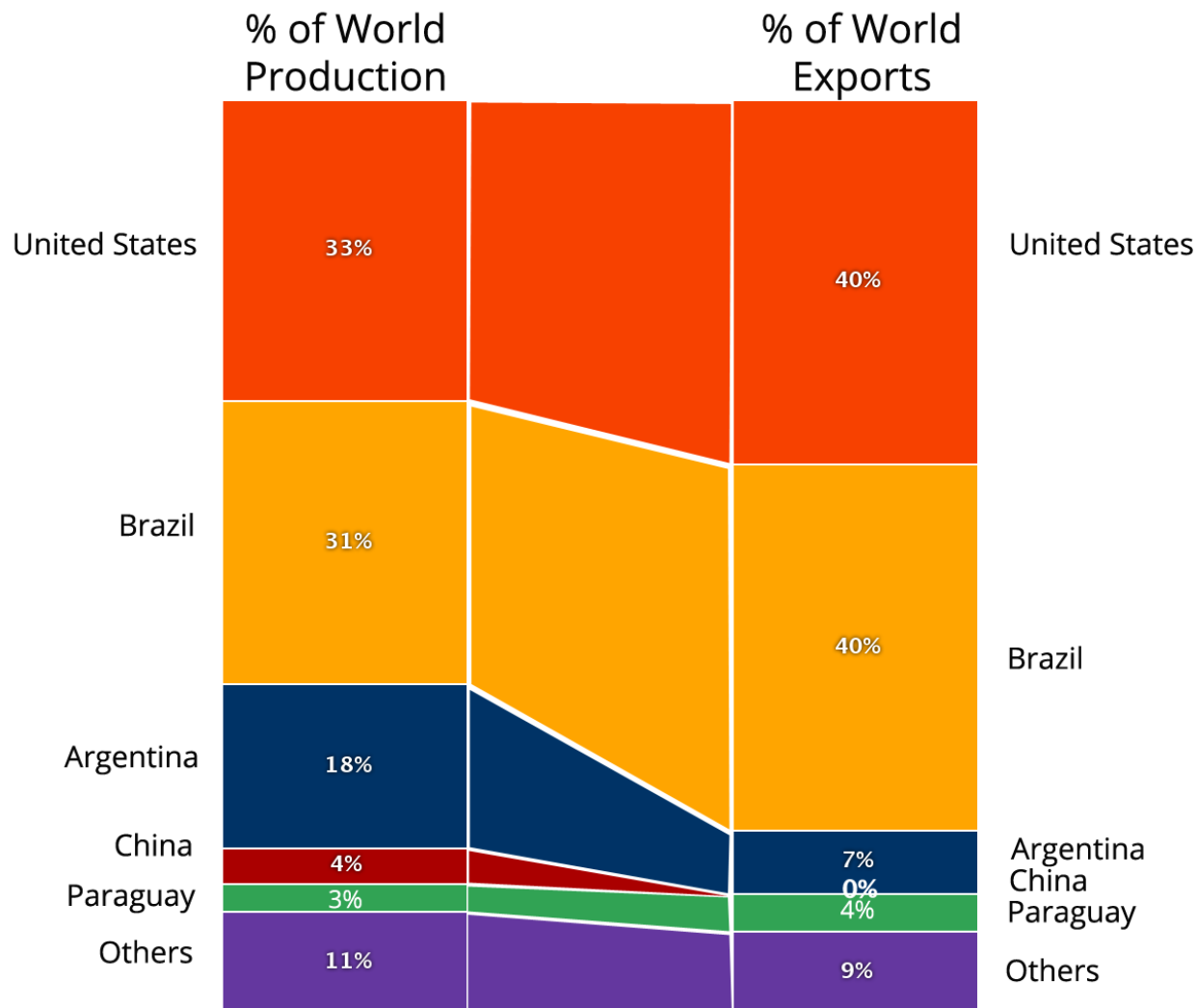
# SOIA - Panorama **Mondiale**: principali Paesi Esportatori ed Importatori







# SOIA - Panorama **Mondiale**: Produzioni ed Esportazioni





# Borsa di Chicago

## Prezzi del Mais

- ▶ L'andamento del prezzo del Mais quotato dal [CME di Chicago](#):

May 19, 2015

CBOT:ZCN2015 364'6 ▼ -3'2 (-0.88%) O:365'2 H:371'2 L:364'0 C:364'6



 **CME Group**  
Powered by TradingView.com



# Borsa di Chicago

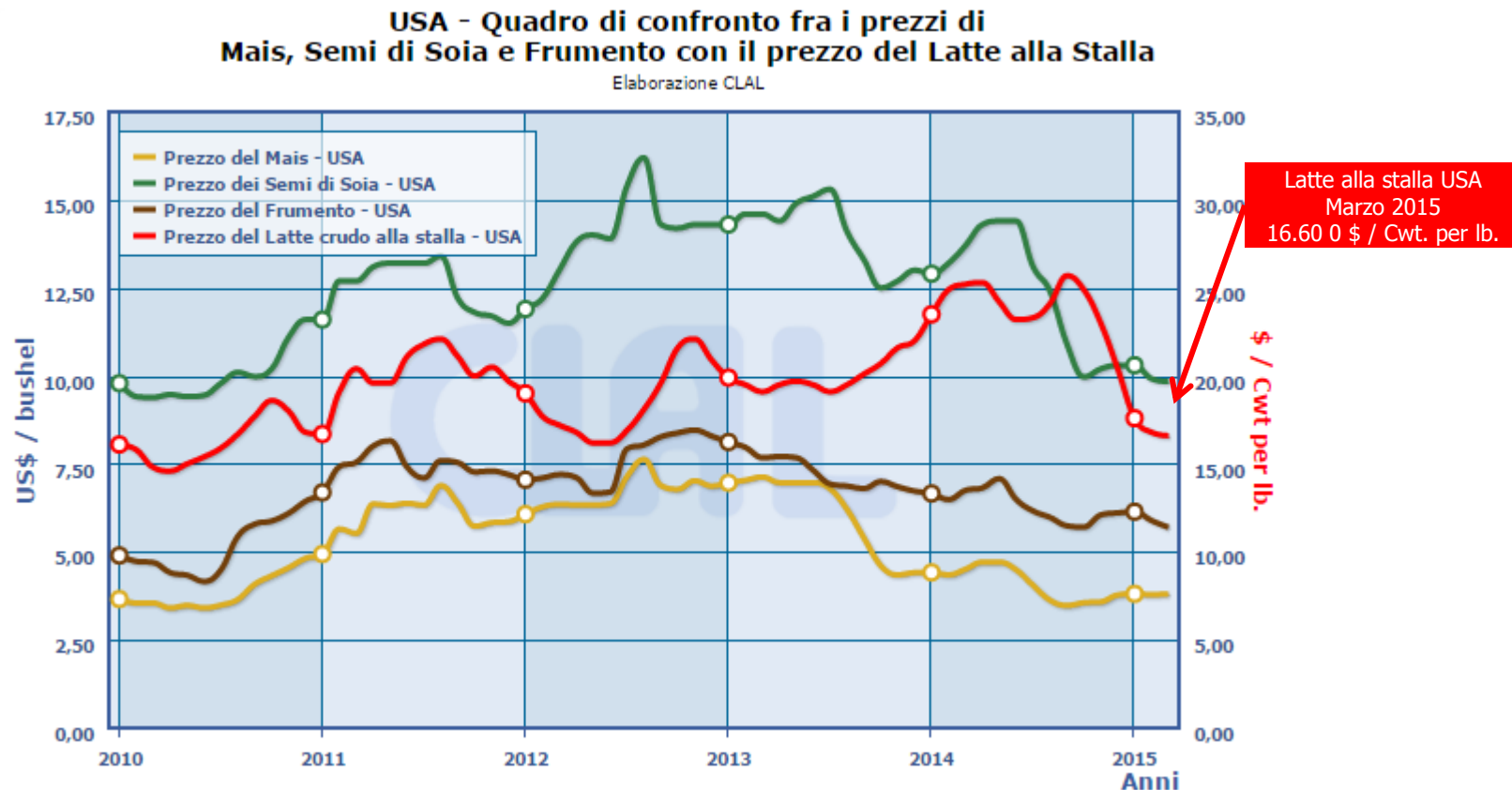
## Prezzi della Soia

- ▶ L'andamento del prezzo della Soia quotato dal [CME di Chicago](#):



# Correlazioni tra Input Agricoli ed Energetici

- ▶ USA - Confronto prezzi: Mais, semi di Soia, Frumento e Latte alla stalla

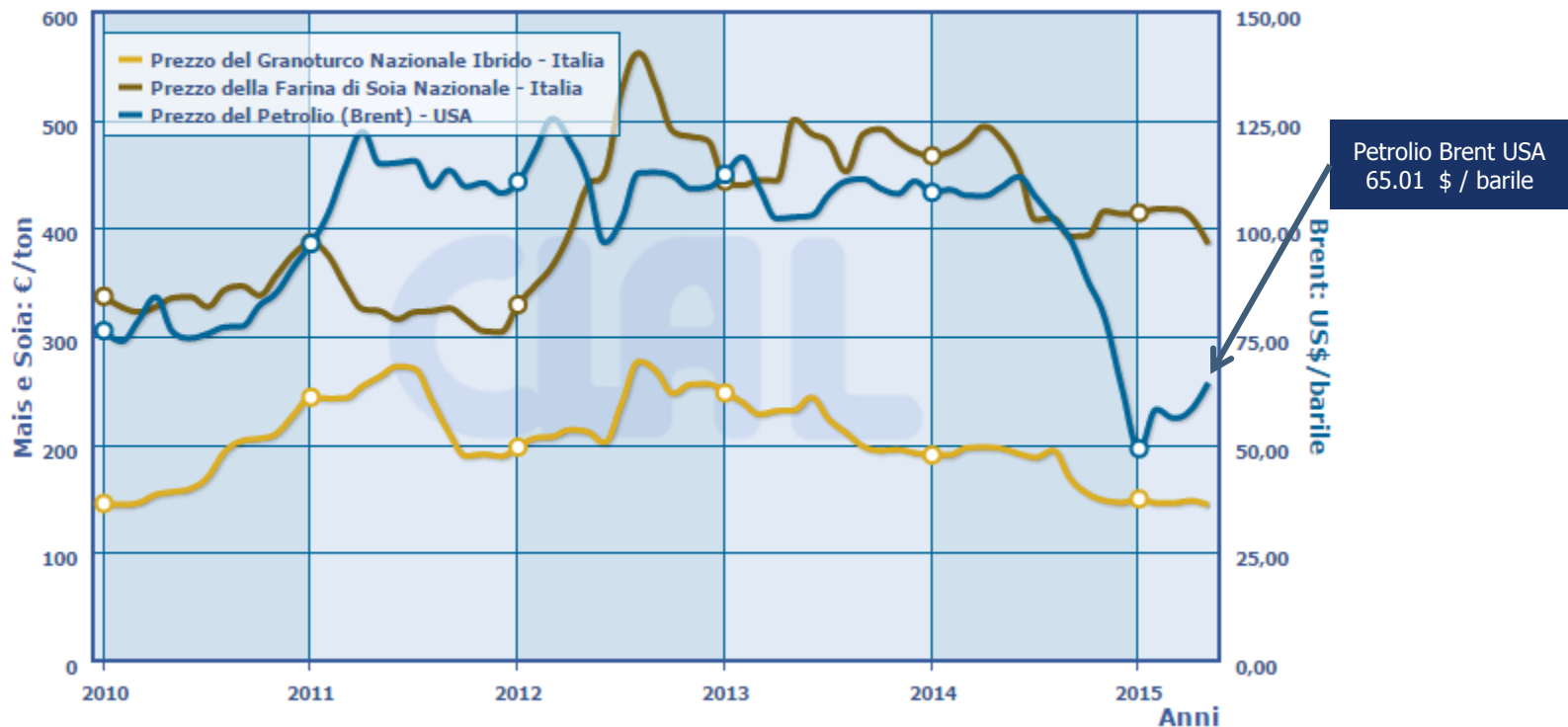


# Correlazioni tra Input Agricoli ed Energetici

- Confronto prezzi: Mais (Italia), farina di Soia (Italia) e Petrolio (USA)

Quadro storico di confronto fra i prezzi di Mais e Farina di Soia (Italia) con il prezzo del Petrolio (USA)

Elaborazione CLAL



# Focus on **Italia**

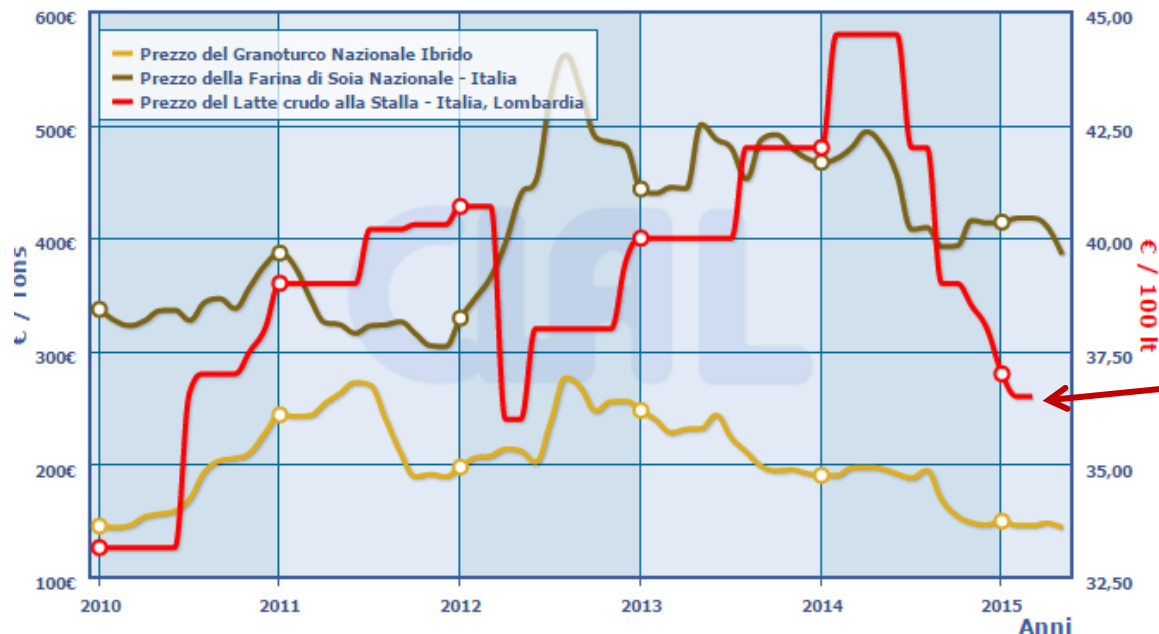
## Prezzi del Mais e della Farina di Soia

- ▶ L'andamento del prezzo del Granoturco Nazionale e della Farina di Soia Nazionale quotati dalla CCIAA di Milano, *a confronto con il Prezzo del Latte alla Stalla*:

- ▶ Mais: 141 ÷ 143 €/ton (-7 € rispetto ad un mese fa)
- ▶ Farina di Soia: 374 ÷ 375 €/ton (-40 € rispetto ad un mese fa)

Italia - Quadro storico dei prezzi del Granoturco Nazionale, della Farina di Soia nazionale e del prezzo del Latte

Elaborazione CLAL



Latte alla Stalla  
ITALIA (Lombardia)  
Marzo 2015:  
36.50 € / 100 Lt