

# Mais & Soia

- ▶ **Mais** (fonte WASDE)
  - ▶ Dati previsionali per 2014-15
  - ▶ Panorama mondiale e USA
  - ▶ Produzioni, consumi e stock
- ▶ **Soia** (fonte WASDE)
  - ▶ Dati previsionali per 2014-15
  - ▶ Panorama mondiale e USA
  - ▶ Produzioni, consumi e stock
- ▶ **Prezzi del Mais e della Soia** (Fonte CME)
- ▶ **Connessioni tra i Prezzi** (Elaborazione Clal)
- ▶ **Focus Italia** (Fonte CCIAA Milano)



# MAIS

## Dati previsionali per 2014-15

---

- ▶ La **produzione di Mais** per la stagione 2014-15 è prevista a **988.08 Mio t**, in diminuzione di 3.5 Mio t rispetto alle stime formulate a Dicembre, riflettendo le previsioni di un **minore raccolto negli Stati Uniti**, parzialmente compensato **da aumenti previsti in India (+1 Mio t) e nella Unione Europea (+0.4 Mio t)**.
- ▶ Negli **USA** la produzione è prevista a **361.09 Mio t (-4.9 Mio t)**, con un leggero incremento delle aree dedicate alla coltivazione ma con un **calo della resa dei terreni** (171 bushel/acro). Comunque, **la produzione e la resa previste si mantengono a livelli record**.
- ▶ È in aumento il **Mais destinato alla produzione di Etanolo** (+25 milioni di bushel, equivalenti a 0.6 Mio t), a causa della riduzione dell'impiego di Sorgo, i cui prezzi sono in crescita.
- ▶ Le stime sulle **scorte di fine stagione sono in diminuzione a 189.15 Mio t**: le riduzioni degli USA, Argentina e Canada sono in parte compensate dall'incremento della UE.



# MAIS - Panorama **Mondiale** e **USA**:

## Dati previsionali per 2014-15



	Milioni di tonnellate	Rispetto a Dicembre 2014 (previsioni)
Stock iniziali	172.23	<b>-0.4%</b>
Produzione	<b>988.08</b>	<b>-0.4%</b>
Impiego interno	971.16	<b>-0.1%</b>
Stock finali	<b>189.15</b>	<b>-1.6%</b>



	Miliardi di bushel	Milioni di tonnellate	Rispetto a Dicembre 2014 (previsioni)
Stock iniziali	1.23	31.29	<b>-0.3%</b>
Produzione	14.22	<b>361.09</b>	<b>-1.3%</b>
Utilizzazione	11.85	300.88	<b>-0.6%</b>
Esportazioni	1.75	44.45	<b>0.0%</b>
Stock finali	1.88	47.69	<b>-6.0%</b>
<b>Prezzo atteso</b>	<b>3,65 \$/bushel</b>	<b>144 \$/ton</b>	<b>124 €/ton ↑</b>
Un mese fa	3,50 \$/bushel	138 \$/ton	112 €/ton

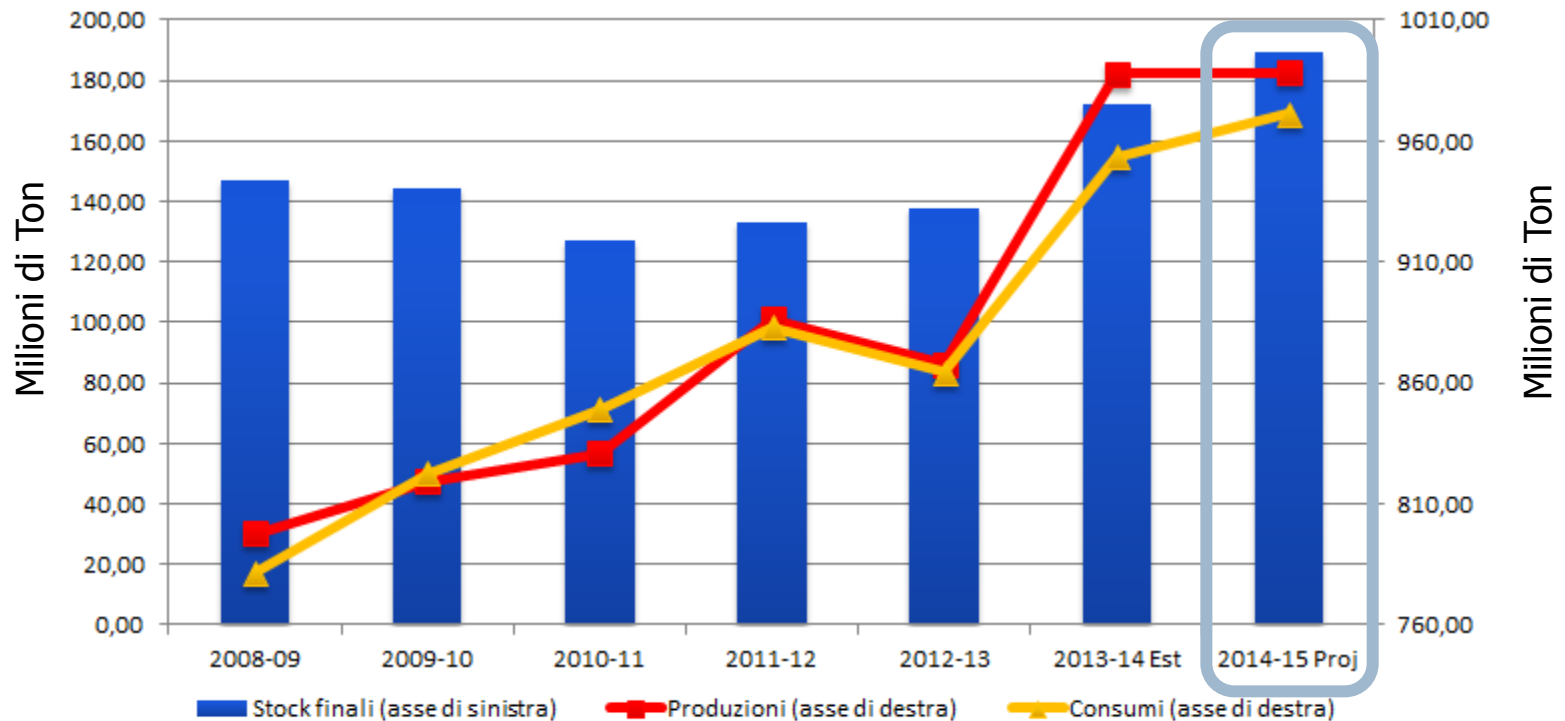
Fattori di conversione MAIS  
 1 bushel = 0.025 metric ton  
 1 metric ton = 39.38 bushel



# MAIS - Panorama **Mondiale**: produzioni, consumi e stock

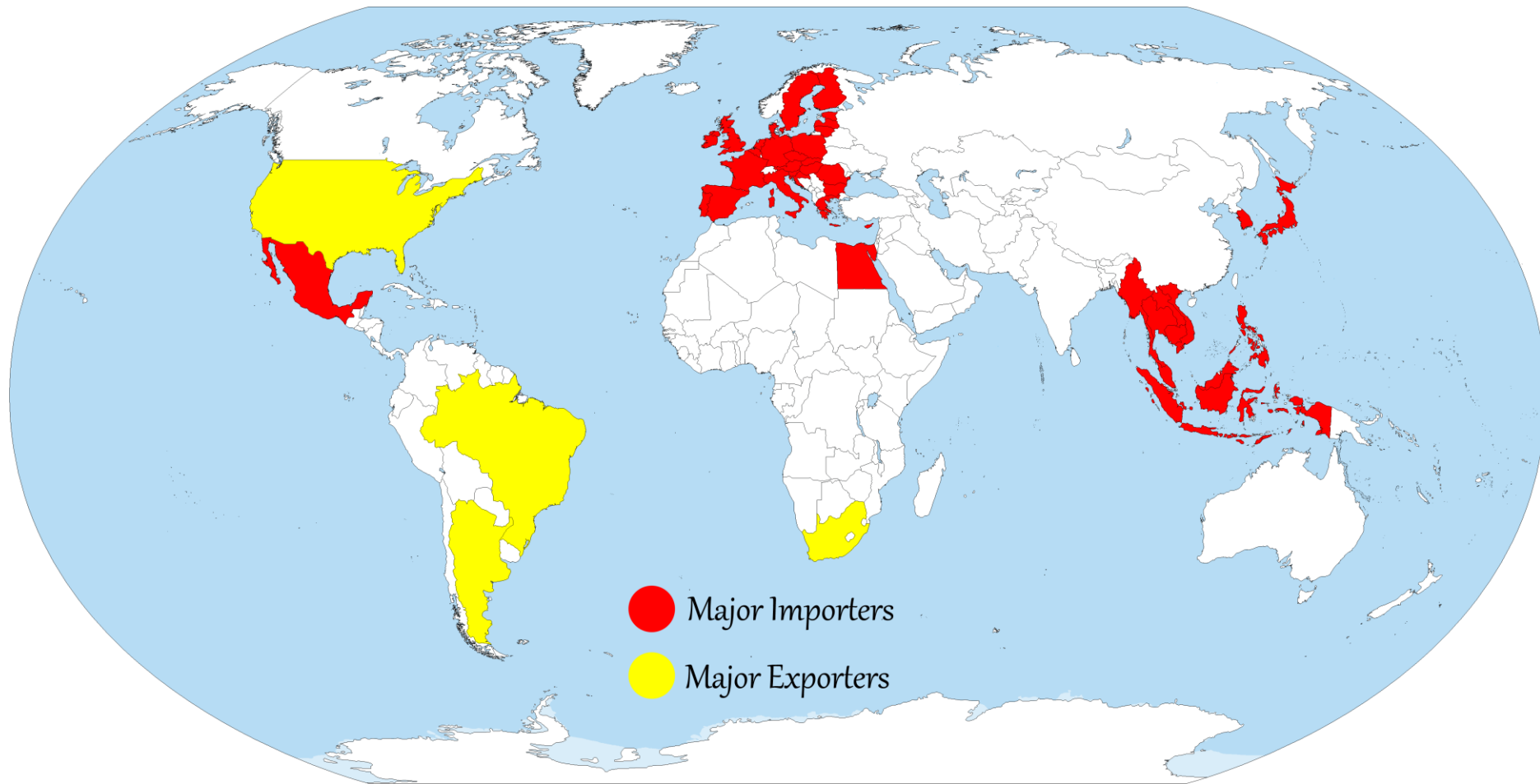
## World – Produzioni, Consumi e Stock di Mais

Elaborazione CLAL su dati WASDE





# MAIS - Panorama **Mondiale**: principali Paesi Esportatori ed Importatori





# SOIA

## Dati previsionali per 2014-15

- ▶ La **produzione mondiale di semi di Soia** per la stagione 2014-15 è prevista al livello record di **314.37 Mio t**, in continuo aumento rispetto alle stime dei mesi scorsi, grazie a **maggiori raccolti** previsti negli **Stati Uniti** (+0.3 Mio t), in **Brasile** (+1.5 Mio t) e nella **Unione Europea** (+0.1 Mio t).
- ▶ L'incremento produttivo in Brasile riflette l'aumento delle rese negli stati più produttivi (tra cui Mato Grosso e Paraná).
- ▶ Anche negli **USA** si prevede un **aumento della resa dei terreni** (47.8 bushel/acro).
- ▶ In **India**, la produzione di semi di Soia è stimata in diminuzione, a causa del ritardo della semina e della brevità della stagione dei monsoni.
- ▶ Gli **stock finali globali** di semi di Soia sono previsti a **90.78 Mio t**: le scorte USA sono invariate, mentre l'aumento delle scorte del Brasile più che compensa la riduzione della UE.



# SOIA - Panorama **Mondiale** e **USA**: Dati previsionali per 2014-15



	Milioni di tonnellate	Rispetto a Dicembre 2014 (previsioni)
Stock iniziali	66.16	<b>-0.6%</b>
Produzione	<b>314.37</b>	<b>+0.5%</b>
Impiego interno	286.25	<b>+0.1%</b>
Stock finali	90.78	<b>+1.0%</b>



	Miliardi di bushel	Milioni di tonnellate	Rispetto a Dicembre 2014 (previsioni)
Stock iniziali	0.09	2.50	<b>0.0%</b>
Produzione	3.97	<b>108.01</b>	<b>+0.3%</b>
Utilizzazione	1.90	51.60	<b>+0.1%</b>
Esportazioni	1.77	48.17	<b>+0.6%</b>
Stock finali	0.41	11.16	<b>0.0%</b>
<b>Prezzo atteso</b>	<b>10.20 \$/bushel</b>	<b>375 \$/ton</b>	<b>324 €/ton ↑</b>
Un mese fa	10.00 \$/bushel	367 \$/ton	298 €/ton

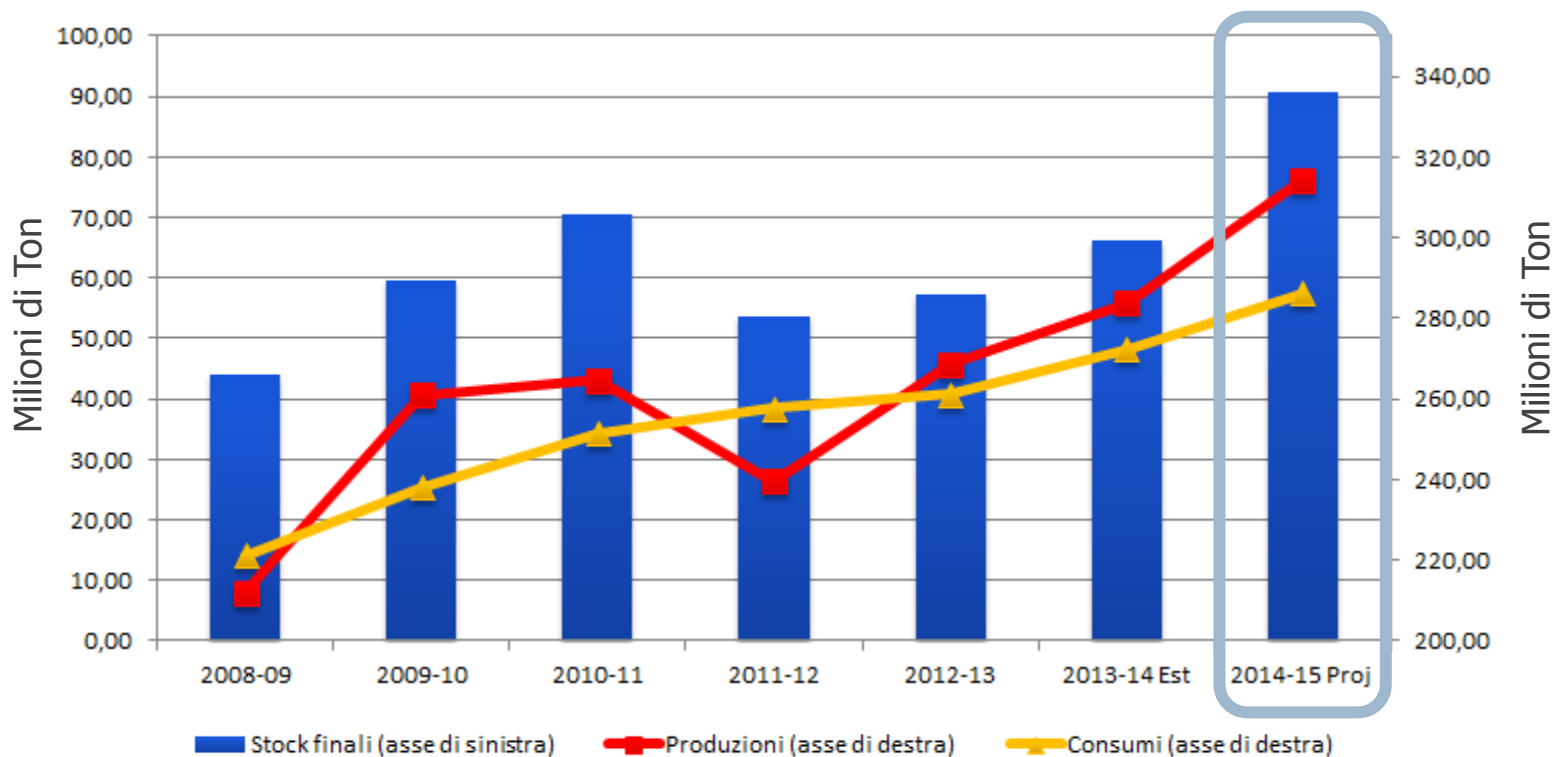
Fattori di conversione SOIA  
1 bushel = 0.027 metric ton  
1 metric ton = 36.74 bushel



# SOIA - Panorama **Mondiale**: produzioni, consumi e stock

## World – Produzioni, Consumi e Stock di semi di Soia

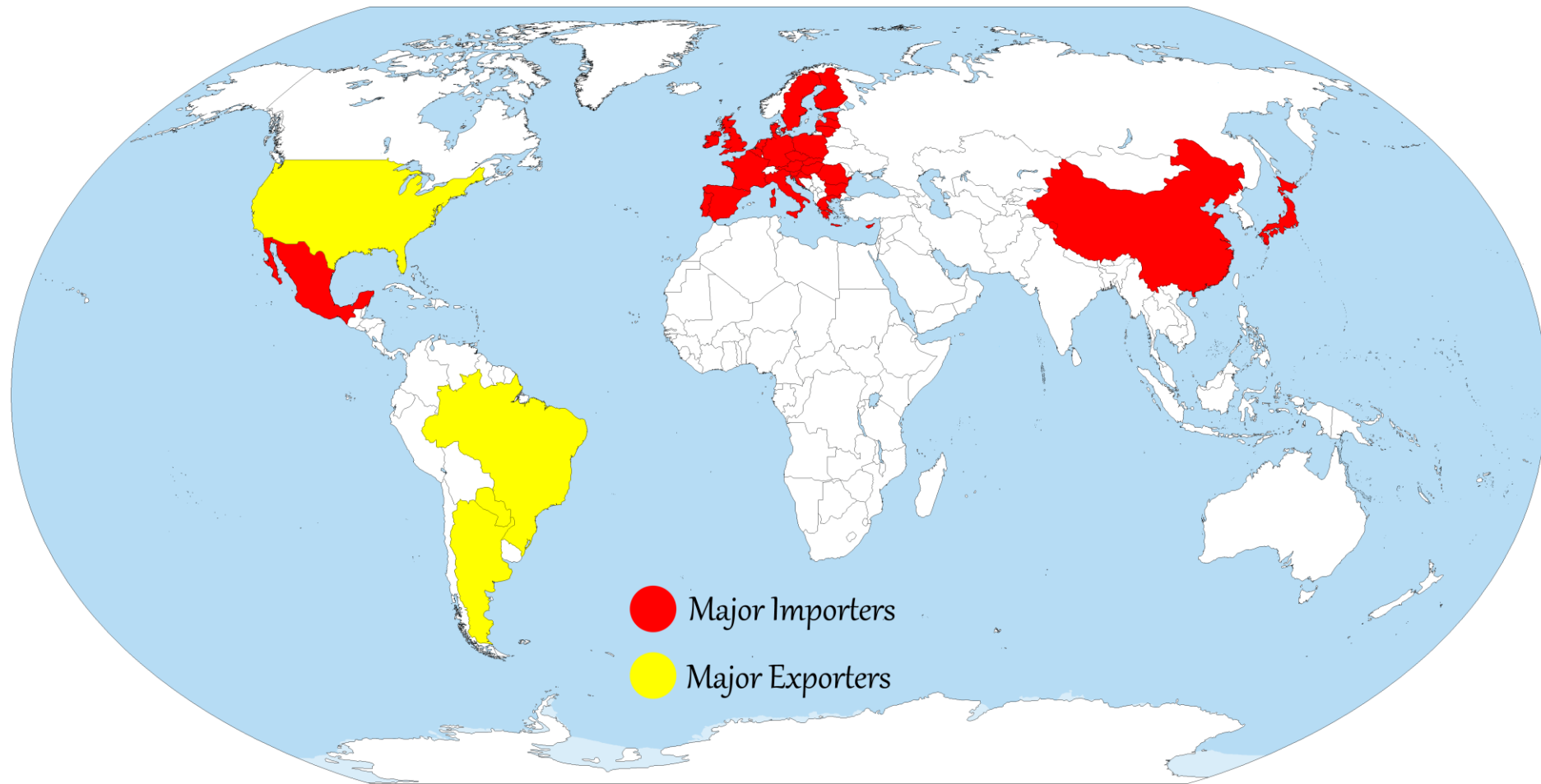
Elaborazione CLAL su dati WASDE







# SOIA - Panorama **Mondiale**: principali Paesi Esportatori ed Importatori





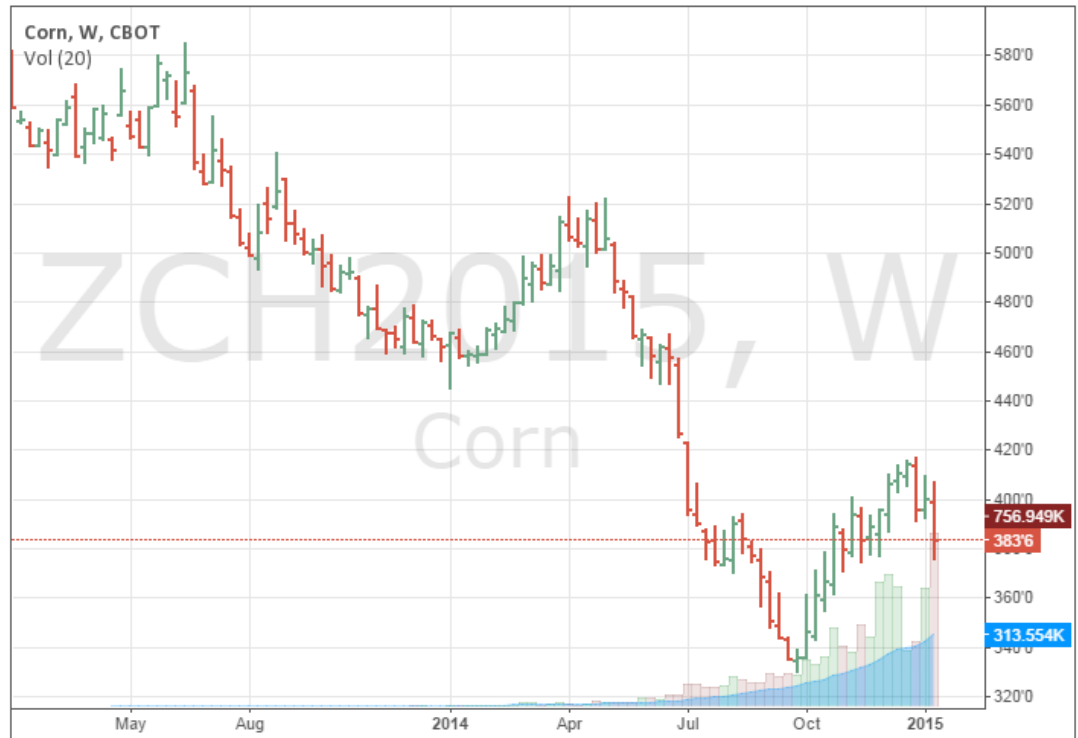
# Borsa di Chicago

## Prezzi del Mais

- ▶ L'andamento del prezzo del Mais quotato dal [CME di Chicago](#):

January 16, 2015

CBOT:ZCH2015 O:399'0 H:407'0 L:376'0 C:383'6



CME Group  
Powered by TradingView.com



# Borsa di Chicago

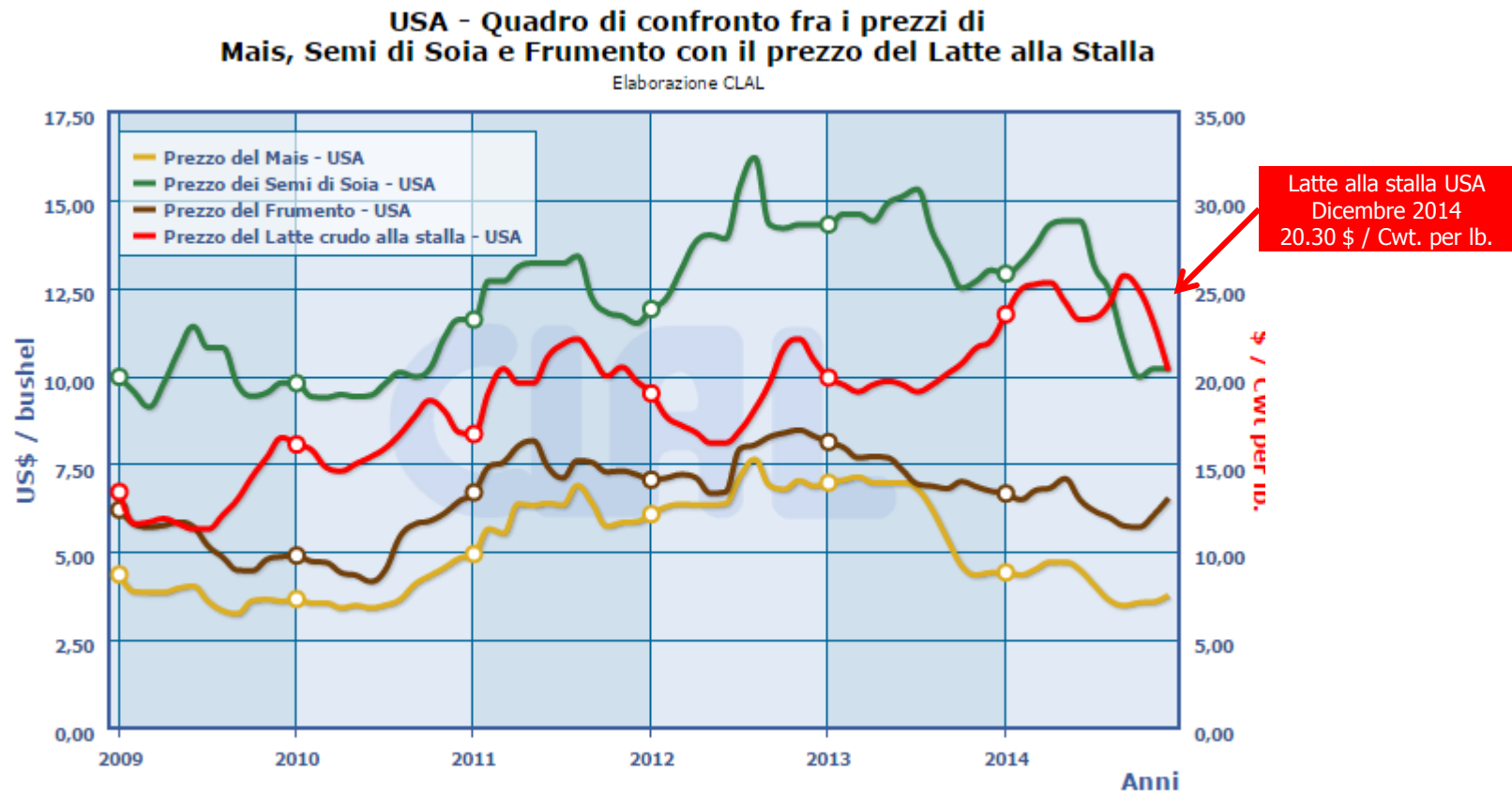
## Prezzi della Soia

- ▶ L'andamento del prezzo della Soia quotato dal [CME di Chicago](#):



# Correlazioni tra Input Agricoli ed Energetici

- ▶ USA - Confronto prezzi: Mais, semi di Soia, Frumento e Latte alla stalla

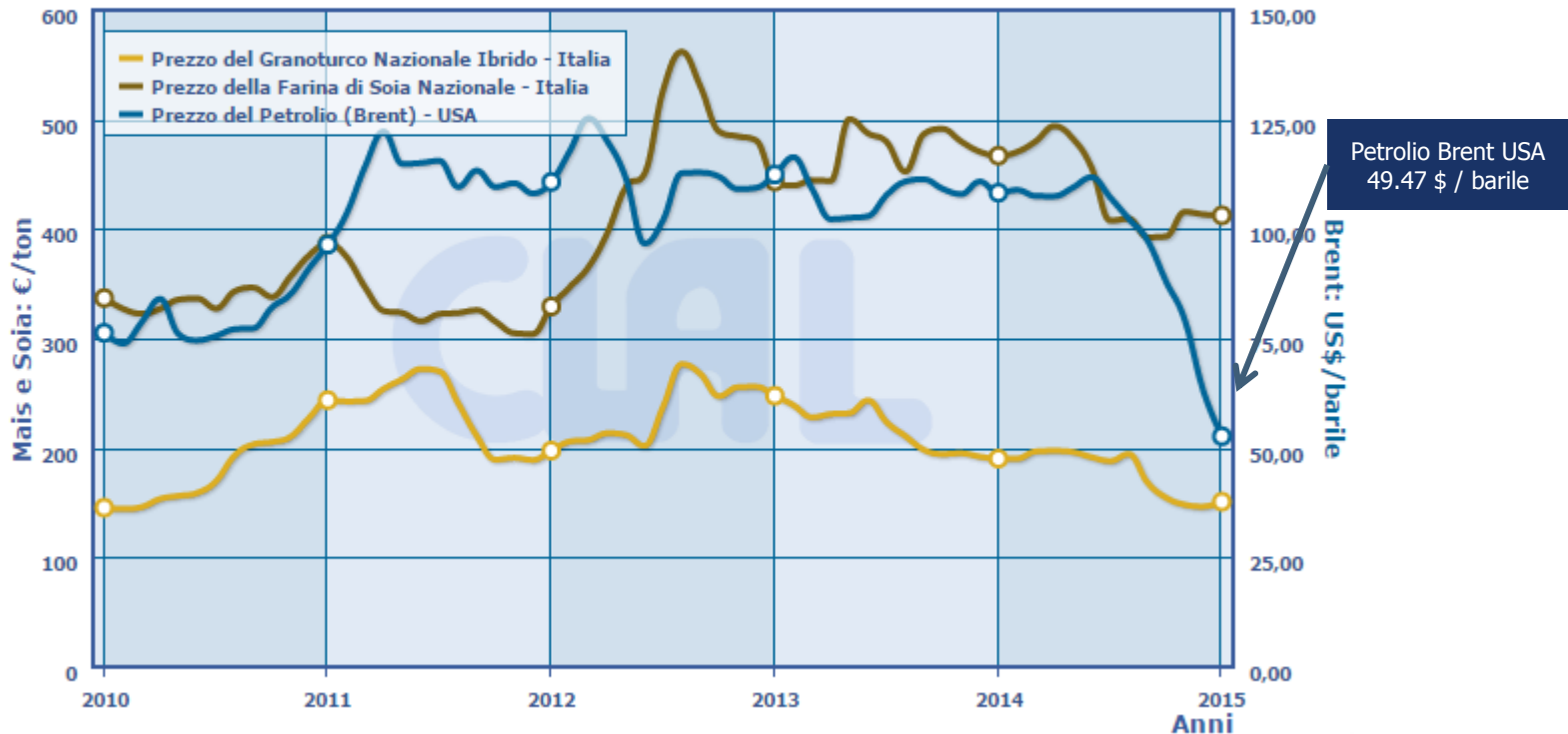


# Correlazioni tra Input Agricoli ed Energetici

- Confronto prezzi: Mais (Italia), farina di Soia (Italia) e Petrolio (USA)

Quadro storico di confronto fra i prezzi di Mais e Farina di Soia (Italia) con il prezzo del Petrolio (USA)

Elaborazione CLAL



# Focus on **Italia**

## Prezzi del Mais e della Farina di Soia

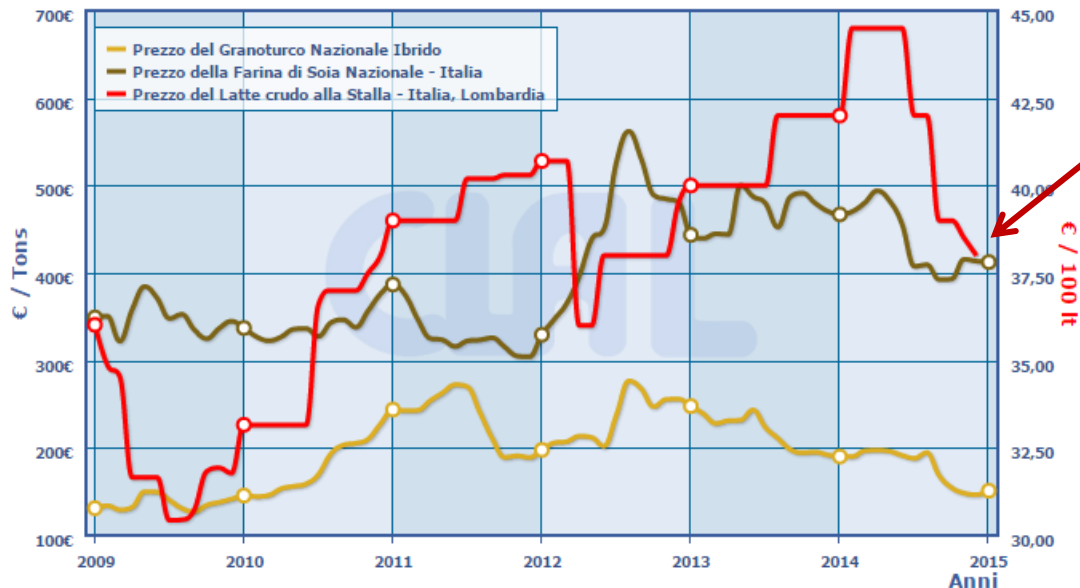
- ▶ L'andamento del prezzo del Granoturco Nazionale e della Farina di Soia Nazionale quotati dalla CCIAA di Milano, *a confronto con il Prezzo del Latte alla Stalla*:

- ▶ Mais: 150 ÷ 152 €/ton (+4.5 € rispetto ad un mese fa)
- ▶ Farina di Soia: 412 ÷ 413 €/ton (+5 € rispetto ad un mese fa)



Italia - Quadro storico dei prezzi del Granoturco Nazionale, della Farina di Soia nazionale e del prezzo del Latte

Elaborazione CLAL



Latte alla Stalla  
ITALIA (Lombardia)  
Dicembre 2014:  
38 € / 100 It