

Mais & Soia

- ▶ **Mais** (fonte WASDE)
 - ▶ Dati previsionali per 2013-14
 - ▶ Panorama mondiale e USA
- ▶ **Soia** (fonte WASDE)
 - ▶ Dati previsionali per 2013-14
 - ▶ Panorama mondiale e USA
- ▶ **Prezzi del Mais e della Soia** (Fonte CME)
- ▶ **Connessioni tra i Prezzi** (Elaborazione Clal)
- ▶ **Focus Italia** (Fonte CCIAA Milano)
 - ▶ L'Alimento Simulato



MAIS

Dati previsionali per 2013-14

- ▶ La **produzione mondiale di Mais** per la stagione 2013-14 è prevista a **966,63 Mio t**, stabile rispetto alle previsioni formulate a Gennaio.
- ▶ Negli **Stati Uniti**, primo Produttore ed Esportatore mondiale di Mais, le scorte finali sono previste in diminuzione di quasi 4 Mio tons, per l'atteso aumento dello Esportazioni (+10%).
- ▶ In **Argentina**, tra i maggiori Esportatori di Mais, la siccità di Gennaio ha ridotto le previsioni di Produzione ed Esportazione di 1 Mio tons, con un calo previsto delle semine e della resa dei terreni.
- ▶ Per la stagione 2013-14 le aree coltivate, le Produzioni e le Esportazioni in **Russia ed Ucraina** sono previste a livelli record.
- ▶ Rispetto alle previsioni del mese scorso, le **Importazioni di Mais** sono attese in aumento in: Unione Europea (+1,5 Mio tons), Egitto (+0,5 Mio tons), Corea del Sud (+0,5 Mio tons), Messico (+0,5 Mio tons) e Vietnam.



MAIS - Panorama **Mondiale** e **USA**:

Dati previsionali per 2013-14



	Milioni di tonnellate	Rispetto a Gen 14 (previsioni)
Stock iniziali	134,00	+0,8%
Produzione	966,63	+0,0%
Impiego interno	943,33	+0,4%
Stock finali	157,30	-1,8%



	Miliardi di bushel	Milioni di tonnellate	Rispetto a Gen 14 (previsioni)
Stock iniziali	0,82	20,86	+0,0%
Produzione	13,93	353,72	+0,0%
Utilizzazione	11,70	297,19	+0,0%
Esportazioni	1,60	40,64	+10,3%
Stock finali	1,48	37,63	-9,2%
Prezzo atteso	4,50 \$/bushel	177 \$/ton	129 €/ton ↑
Un mese fa	4,40 \$/bushel	173\$/ton	127€/ton

Fattori di conversione MAIS
 1 bushel = 0.025 metric ton
 1 metric ton = 39.38 bushel



SOIA

Dati previsionali per 2013-14

- ▶ La **produzione mondiale di semi di Soia** per la stagione 2013-14 è attesa in leggero aumento rispetto alle previsioni formulate a Gennaio, al valore record di **287,69 Mio t**, con maggiori raccolti in Brasile e Paraguay, tra i principali Player Esportatori.
- ▶ Negli **Stati Uniti** si prevedono Importazioni dal Canada. Le Esportazioni statunitensi sono in aumento (+1%), con record di vendite in Gennaio.
- ▶ Gli aumenti nelle Esportazioni attesi per Stati Uniti, Brasile e Paraguay, sono bilanciati dal calo previsto per l'Argentina (-1,7 Mio tons), a causa del clima secco e caldo di metà Gennaio.
- ▶ In Unione Europea è attesa una riduzione delle Importazioni di Farina di Soia, rispetto alle stime del mese scorso.



SOIA - Panorama **Mondiale** e **USA**: Dati previsionali per 2013-14



	Milioni di tonnellate	Rispetto a Gen 14 (previsioni)
Stock iniziali	58,65	-3,1%
Produzione	287,69	+0,3%
Impiego interno	269,34	-0,6%
Stock finali	73,01	+0,9%



	Miliardi di bushel	Milioni di tonnellate	Rispetto a Gen 14 (previsioni)
Stock iniziali	0,14	3,83	+0,0%
Produzione	3,29	89,51	+0,0%
Utilizzazione	1,80	48,96	-0,6%
Esportazioni	1,51	41,10	+1,0%
Stock finali	0,15	4,09	+0,0%
Prezzo atteso	12,70 \$/bushel	467 \$/ton	341 €/ton ↑
Un mese fa	12,50 \$/bushel	459 \$/ton	335 €/ton

Fattori di conversione SOIA
1 bushel = 0.027 metric ton
1 metric ton = 36.74 bushel

Borsa di Chicago

Prezzi del Mais e della Soia

- ▶ L'andamento del prezzo del Mais quotato dal [CME di Chicago](#):

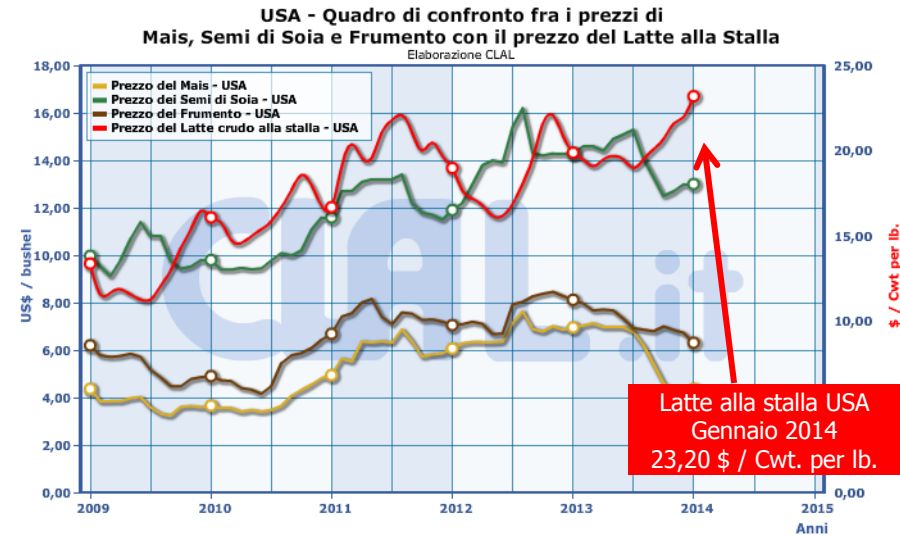


- ▶ L'andamento del prezzo della Soia quotato dal [CME di Chicago](#):

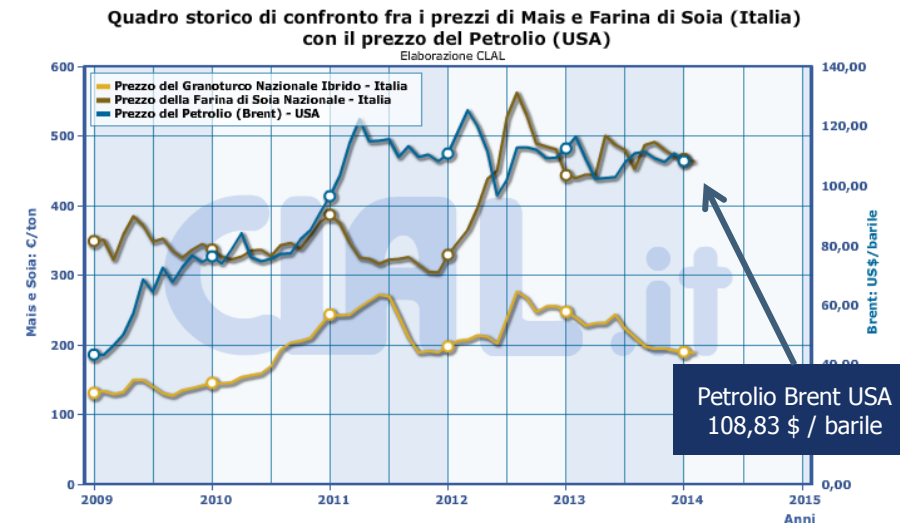


Correlazioni tra Input Agricoli ed Energetici

- ▶ USA - Confronto prezzi: Mais, semi di Soia, Frumento e Latte alla stalla



- ▶ Confronto prezzi: Mais (Italia), farina di Soia (Italia) e Petrolio (USA)



Focus on **Italia**

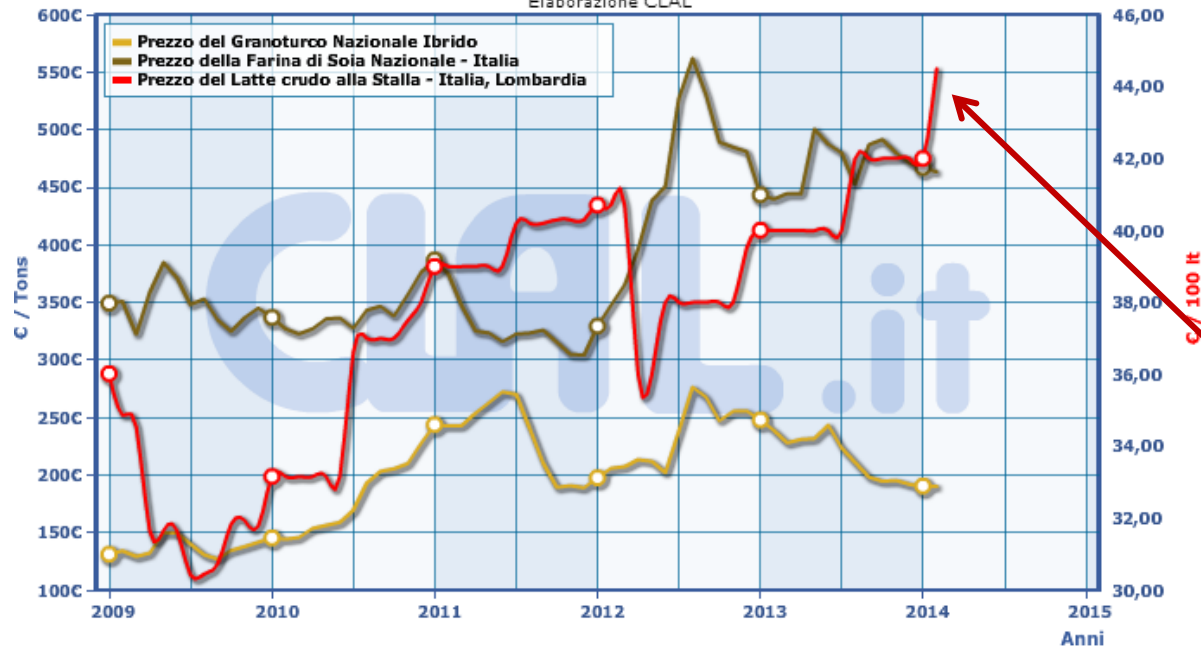
Prezzi del Mais e della Farina di Soia

- ▶ L'andamento del prezzo del Granoturco Nazionale e della Farina di Soia Nazionale quotati dalla CCIAA di Milano, *a confronto con il Prezzo del Latte alla Stalla*:

- ▶ Mais: 190 ÷ 191 €/ton (= rispetto ad un mese fa)
- ▶ Farina di Soia: 464 ÷ 465 €/ton (-5 € rispetto ad un mese fa)

Italia - Quadro storico dei prezzi del Granoturco Nazionale, della Farina di Soia nazionale e del prezzo del Latte

Elaborazione CLAL



Latte alla Stalla
ITALIA (Lombardia)
Febbraio 2014:
44,50 € / 100 lt

Focus on **Italia**

Il valore dell'**Alimento Simulato**

- ▶ L'**Alimento Simulato** è un modello teorico di alimento che prevede esclusivamente l'impiego di mais e farina di estrazione di soia 44 % ('nazionali'); è stato assunto a modello in quanto i due ingredienti che lo compongono sono driver del prezzo di tutte le materie prime disponibili sul mercato.



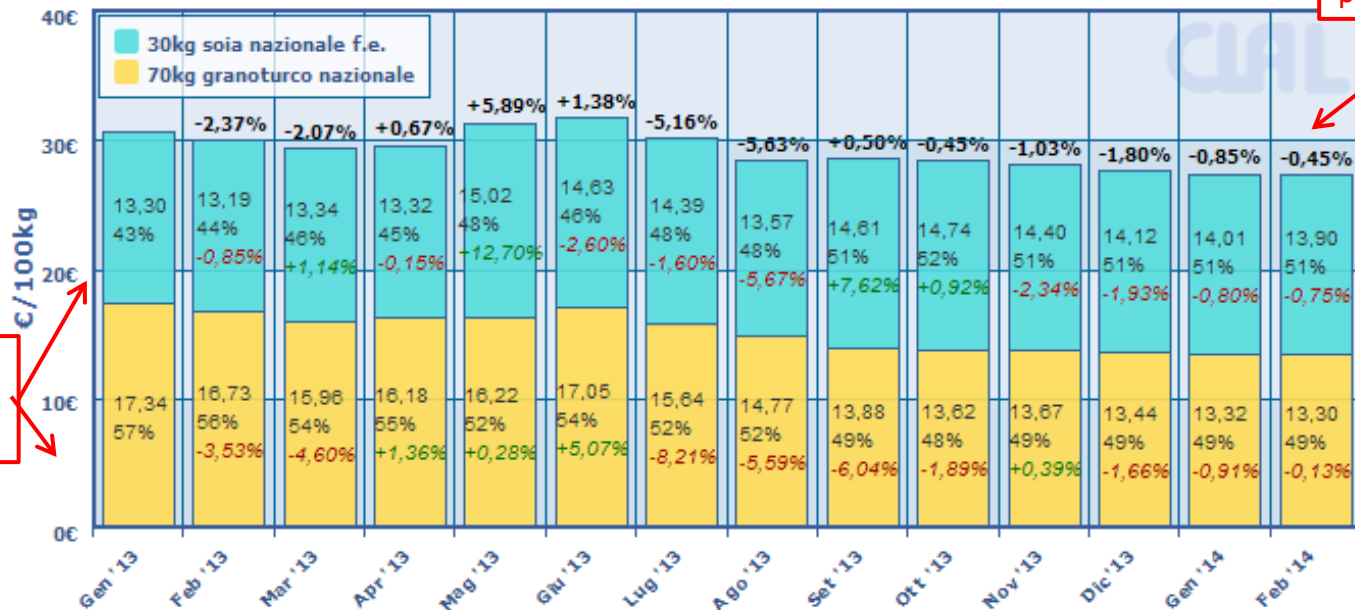
Alimento Simulato: valore per 100kg
70kg granoturco nazionale + 30kg soia nazionale f.e.

Sopra le colonne la variazione % del costo totale

Nelle colonne il peso % del prodotto sul costo totale e la variazione percentuale sul mese precedente

Quotazioni CCIAA Milano - Elaborazione CLAL

Variazione % di prezzo rispetto al mese precedente



Peso % di costo delle due componenti