

# Mais & Soia

- ▶ **Mais** (fonte WASDE)
  - ▶ Dati previsionali per 2014-15
  - ▶ Panorama mondiale e USA
  - ▶ Produzioni, consumi e stock
- ▶ **Soia** (fonte WASDE)
  - ▶ Dati previsionali per 2014-15
  - ▶ Panorama mondiale e USA
  - ▶ Produzioni, consumi e stock
- ▶ **Prezzi del Mais e della Soia** (Fonte CME)
- ▶ **Connessioni tra i Prezzi** (Elaborazione Clal)
- ▶ **Focus Italia** (Fonte CCIAA Milano)



# MAIS

## Dati previsionali per 2014-15

---

- ▶ La **produzione di Mais** per la stagione 2014-15 è prevista a **991.58 Mio t**, in rialzo di 1.26 Mio t rispetto alle stime formulate a Novembre, riflettendo **l'aumento del raccolto cinese** (da 214 Mio t a 215.5 Mio t) **ed europeo** (da 73.05 a 73.59 Mio t).
- ▶ In **Argentina**, terzo Paese esportatore dopo Stati Uniti e Brasile, la produzione è stimata a 22 Mio t, **-1 Mio t** rispetto alle previsioni precedenti, a causa della riduzione dell'area coltivata. Anche le esportazioni sono quindi stimate in calo (da 13 a 12 Mio t).
- ▶ Negli **Stati Uniti** la produzione prevista per la stagione 2014-15 è invariata rispetto alle stime precedenti, mentre la stima delle scorte vede una riduzione di 0.26 Mio t per un totale di 50.75. La **variazione negativa delle scorte USA** è da attribuirsi ad un maggior **utilizzo del Mais nel ramo dei dolcificanti**.
- ▶ Le **scorte mondiali di Mais** si attestano a **192.20 Mio t**, in aumento rispetto alla rilevazione precedente, riflettendo l'aumento di produzione e stock cinesi.



# MAIS - Panorama **Mondiale** e **USA**:

## Dati previsionali per 2014-15



	Milioni di tonnellate	Rispetto a Novembre 2014 (previsioni)
Stock iniziali	172.84	<b>-0.1%</b>
Produzione	<b>991.58</b>	<b>+0.1%</b>
Impiego interno	972.21	<b>0.0%</b>
Stock finali	<b>192.20</b>	<b>+0.4%</b>



	Miliardi di bushel	Milioni di tonnellate	Rispetto a Novembre 2014 (previsioni)
Stock iniziali	1.24	31.39	<b>0.0%</b>
Produzione	14.41	<b>365.97</b>	<b>0.0%</b>
Utilizzazione	11.92	302.78	<b>+0.1%</b>
Esportazioni	1.75	44.45	<b>0.0%</b>
Stock finali	2.00	50.75	<b>-0.5%</b>
<b>Prezzo atteso</b>	<b>3,50 \$/bushel</b>	<b>138 \$/ton</b>	<b>112 €/ton ↑</b>
Un mese fa	3,50 \$/bushel	138 \$/ton	111 €/ton

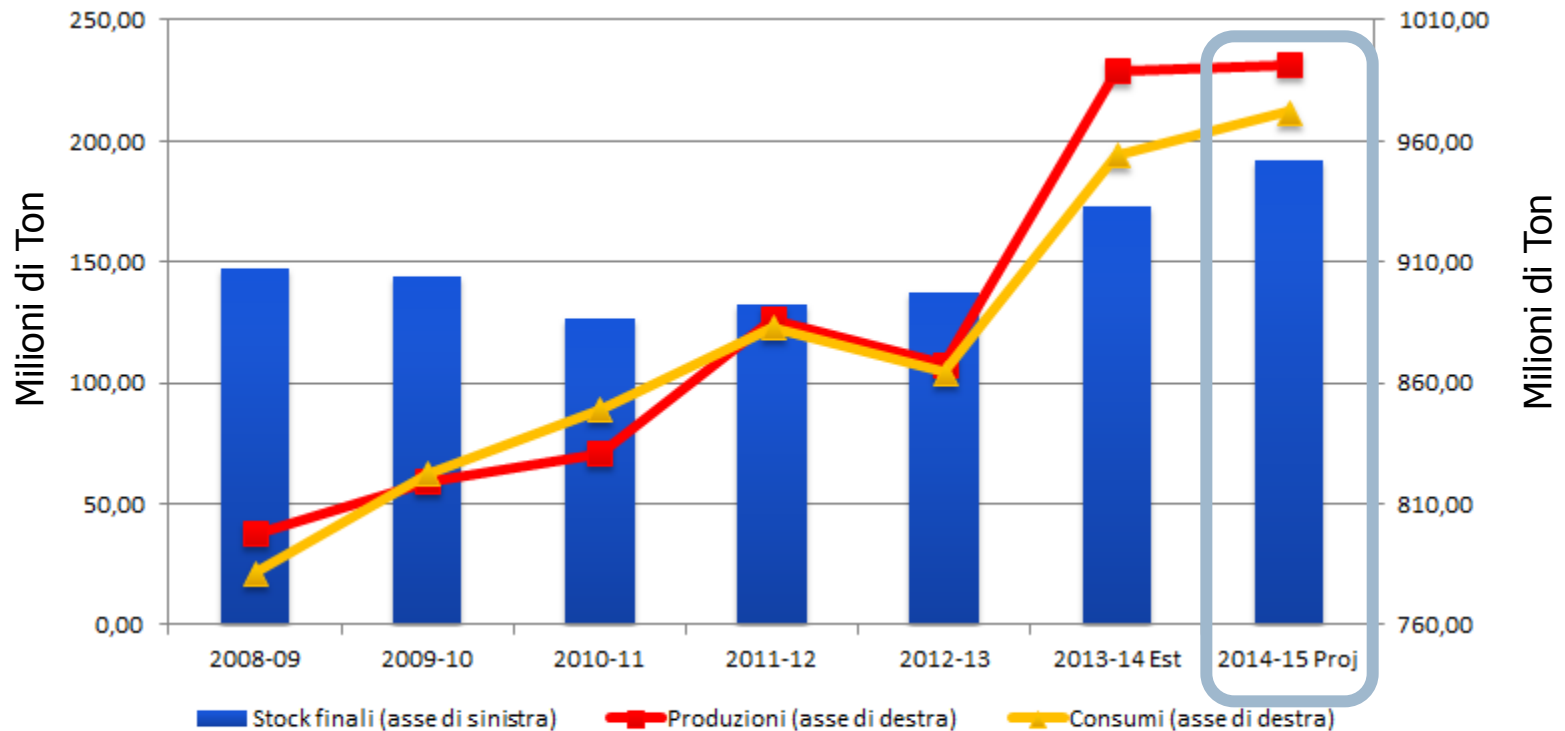
Fattori di conversione MAIS  
 1 bushel = 0.025 metric ton  
 1 metric ton = 39.38 bushel



# MAIS - Panorama **Mondiale**: produzioni, consumi e stock

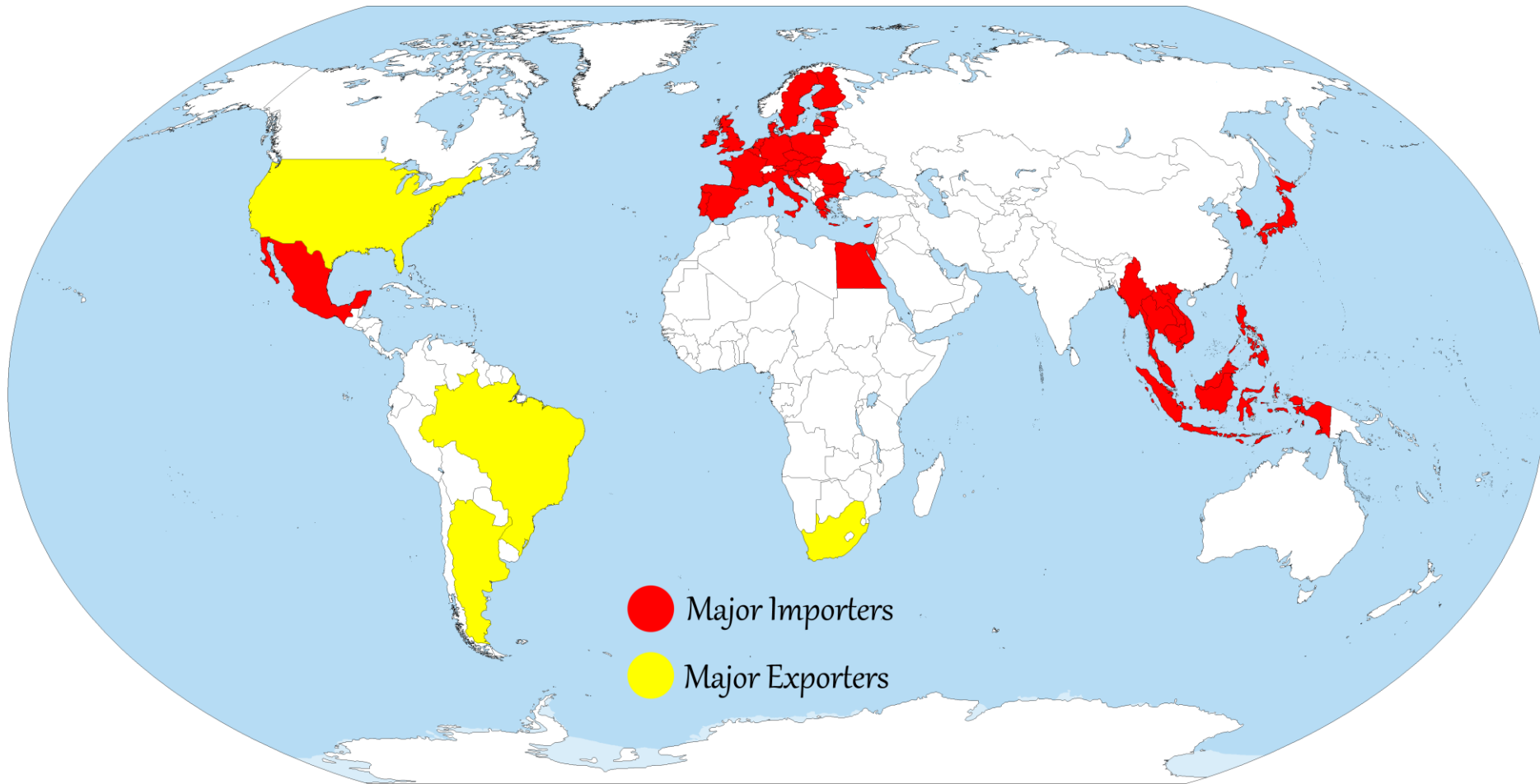
## World – Produzioni, Consumi e Stock di Mais

Elaborazione CLAL su dati WASDE





# MAIS - Panorama **Mondiale**: principali Paesi Esportatori ed Importatori





# SOIA

## Dati previsionali per 2014-15

---

- ▶ La **produzione mondiale di semi di Soia** per la stagione 2014-15 è prevista al livello record di **312.81 Mio t**, in aumento rispetto alle stime dei mesi scorsi, grazie ad un maggior raccolto previsto in **Paraguay**, il quarto Paese esportatore (dopo Stati Uniti, Brasile ed Argentina), Canada ed Ucraina.
- ▶ Le **esportazioni** globali sono dichiarate **in aumento a 116.22 Mio t**, riflettendo il ritmo elevato dell'export degli **Stati Uniti** delle ultime settimane.
- ▶ In **Argentina e Brasile** le esportazioni di semi di Soia sono previste in calo rispettivamente di 0.20 e 0.70 Mio t, pertanto le stime sulle scorte finali in questi due Paesi sono in aumento.
- ▶ Le **scorte globali** si attestano a **89.87 Mio t (-0.5%)**, con il calo degli Stati Uniti solo parzialmente compensato dall'aumento di Argentina e Brasile.



# SOIA - Panorama **Mondiale** e **USA**: Dati previsionali per 2014-15



	Milioni di tonnellate	Rispetto a Novembre 2014 (previsioni)
Stock iniziali	66.58	-0.4%
Produzione	<b>312.81</b>	+0.2%
Impiego interno	286.07	+0.1%
Stock finali	89.87	-0.5%



	Miliardi di bushel	Milioni di tonnellate	Rispetto a Novembre 2014 (previsioni)
Stock iniziali	0.09	2.50	0.0%
Produzione	3.96	<b>107.76</b>	0.0%
Utilizzazione	1.89	51.57	0.0%
Esportazioni	1.76	47.90	+2.3%
Stock finali	0.41	11.16	-8.9%
<b>Prezzo atteso</b>	<b>10.00 \$/bushel</b>	<b>367 \$/ton</b>	<b>298 €/ton ↑</b>
Un mese fa	10.00 \$/bushel	367 \$/ton	296 €/ton

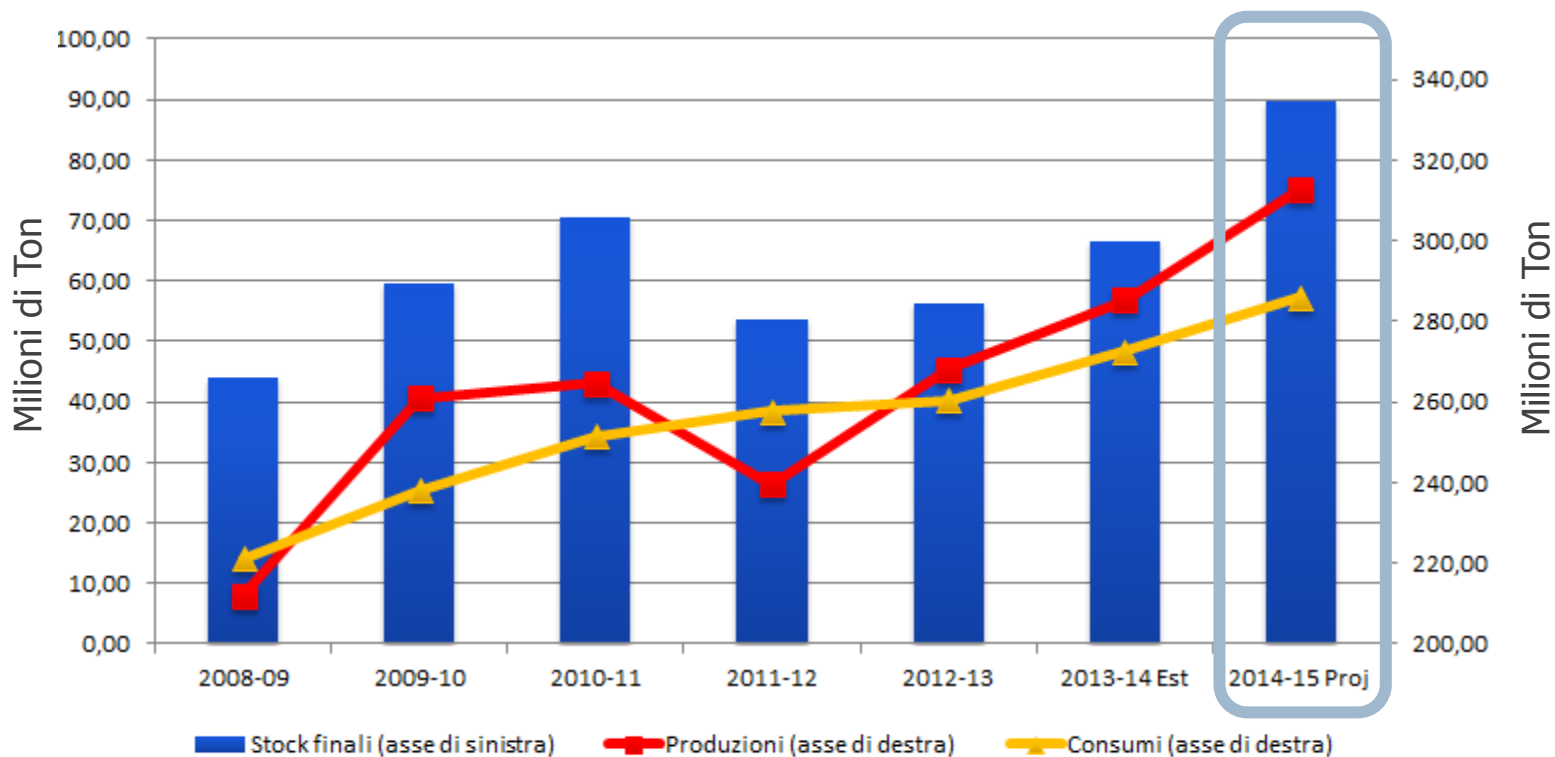
Fattori di conversione SOIA  
1 bushel = 0.027 metric ton  
1 metric ton = 36.74 bushel



# SOIA - Panorama **Mondiale**: produzioni, consumi e stock

## World – Produzioni, Consumi e Stock di semi di Soia

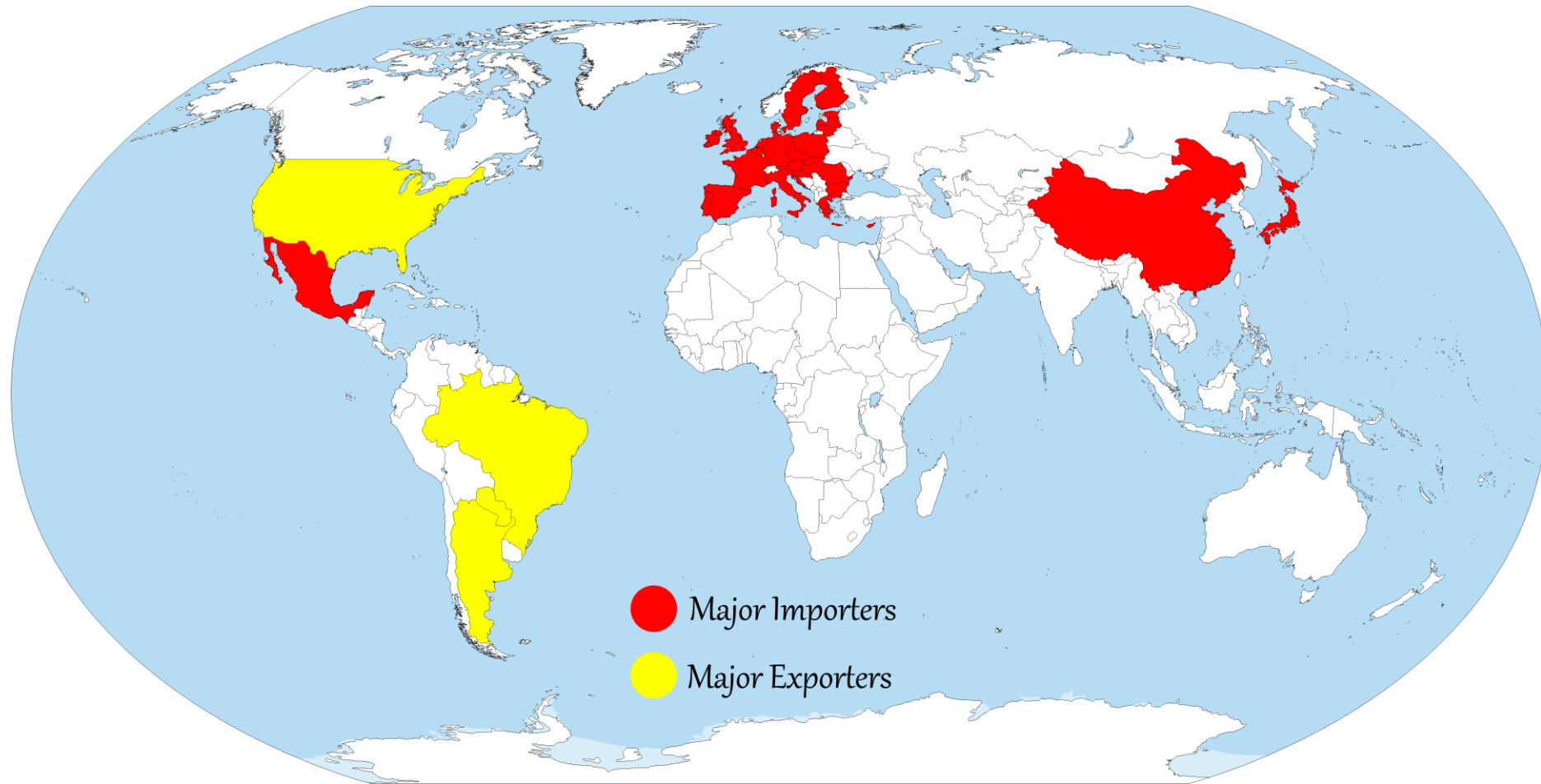
Elaborazione CLAL su dati WASDE







# SOIA - Panorama **Mondiale:** principali Paesi Esportatori ed Importatori



# Borsa di Chicago

## Prezzi del Mais e della Soia

- ▶ L'andamento del prezzo del Mais quotato dal [CME di Chicago](#):

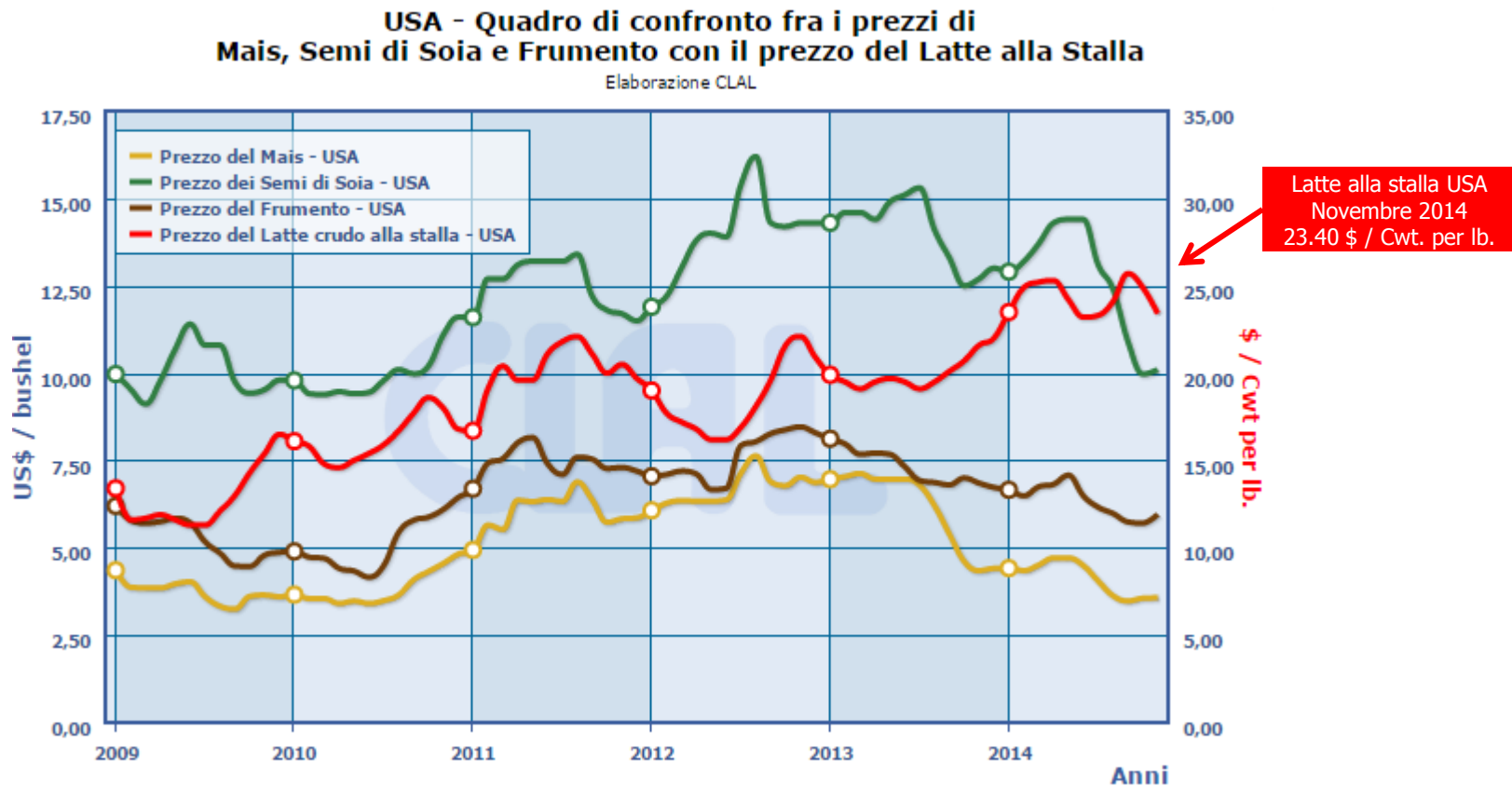


- ▶ L'andamento del prezzo della Soia quotato dal [CME di Chicago](#):



# Correlazioni tra Input Agricoli ed Energetici

- ▶ USA - Confronto prezzi: Mais, semi di Soia, Frumento e Latte alla stalla

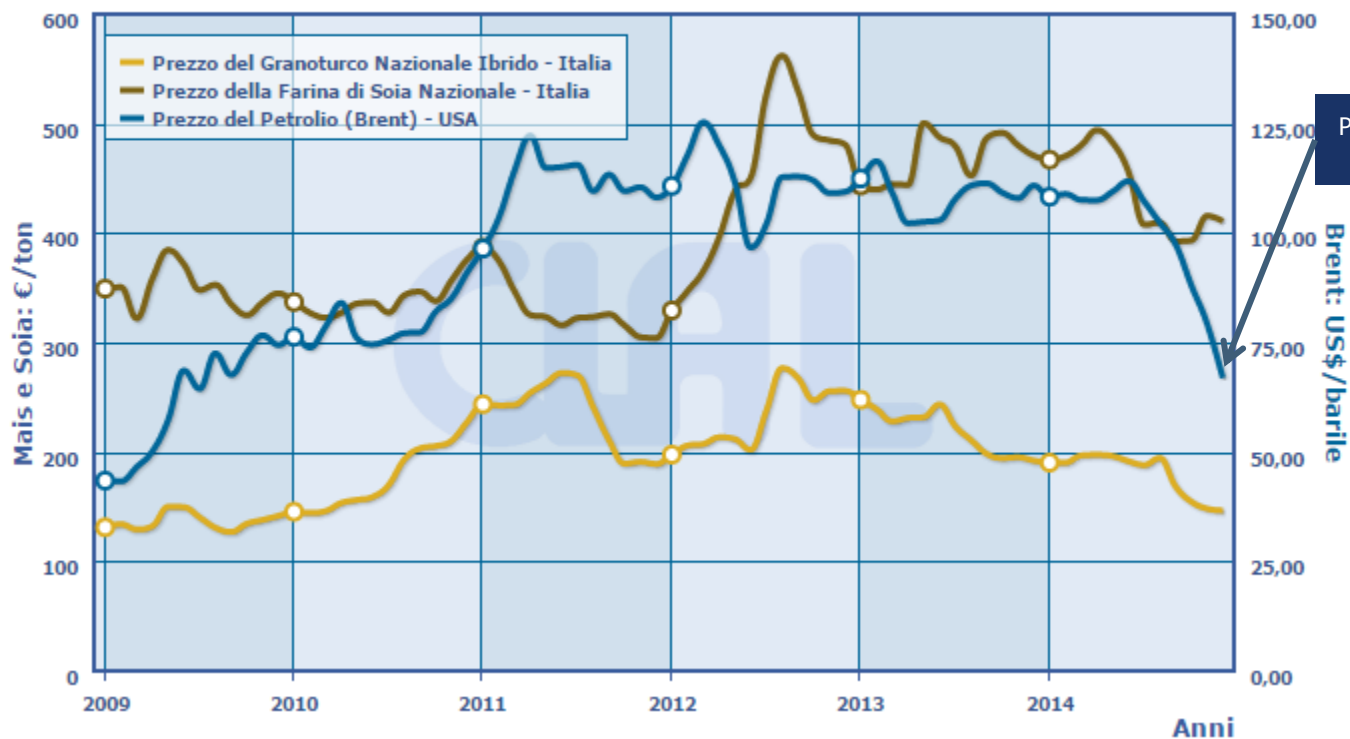


# Correlazioni tra Input Agricoli ed Energetici

- Confronto prezzi: Mais (Italia), farina di Soia (Italia) e Petrolio (USA)

Quadro storico di confronto fra i prezzi di Mais e Farina di Soia (Italia) con il prezzo del Petrolio (USA)

Elaborazione CLAL



Petrolio Brent USA  
64.08 \$ / barile

# Focus on **Italia**

## Prezzi del Mais e della Farina di Soia

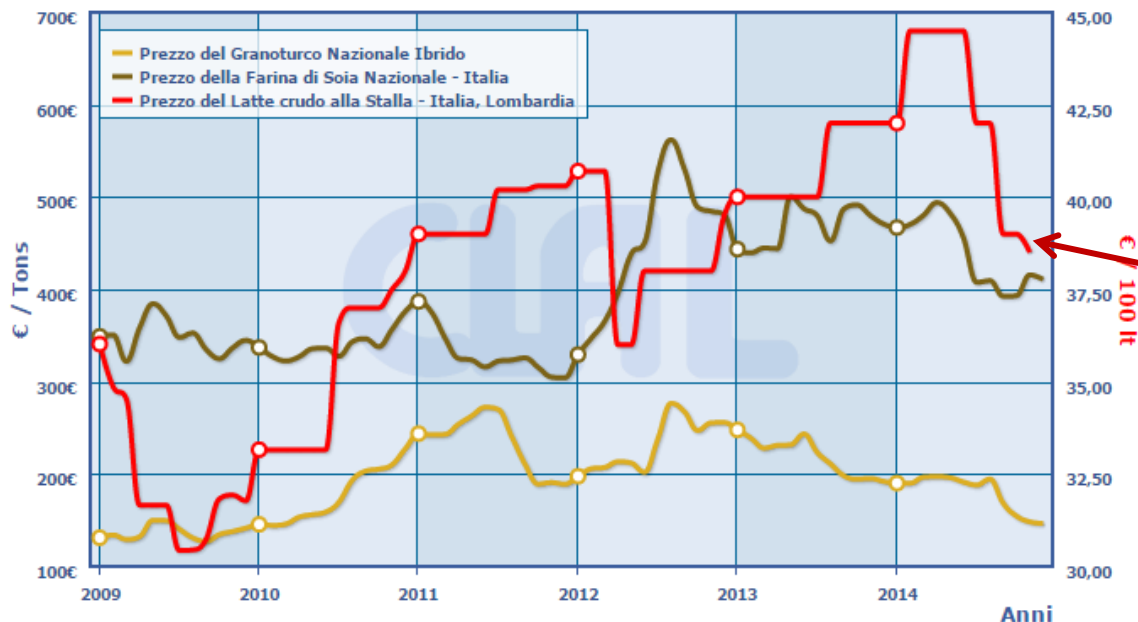
- ▶ L'andamento del prezzo del Granoturco Nazionale e della Farina di Soia Nazionale quotati dalla CCIAA di Milano, *a confronto con il Prezzo del Latte alla Stalla*:

- ▶ Mais: 145 ÷ 148 €/ton (-2 € rispetto ad un mese fa)
- ▶ Farina di Soia: 407 ÷ 408 €/ton (-12 € rispetto ad un mese fa)



Italia - Quadro storico dei prezzi del Granoturco Nazionale, della Farina di Soia nazionale e del prezzo del Latte

Elaborazione CLAL



Latte alla Stalla  
ITALIA (Lombardia)  
Novembre 2014:  
38.50 € / 100 It