

# Mais & Soia

- ▶ **Mais** (fonte WASDE)
  - ▶ Dati previsionali per 2013-14
  - ▶ Panorama mondiale e USA
- ▶ **Soia** (fonte WASDE)
  - ▶ Dati previsionali per 2013-14
  - ▶ Panorama mondiale e USA
- ▶ **Prezzi del Mais e della Soia** (Fonte CME)
- ▶ **Connessioni tra i Prezzi** (Elaborazione Clal)
- ▶ **Focus Italia** (Fonte CCIAA Milano)
  - ▶ L'Alimento Simulato



# MAIS

## Dati previsionali per 2013-14

---

- ▶ La **produzione mondiale di Mais** per la stagione 2013-14 è prevista a **964,28 Mio t**, registrando un incremento del 0,2% rispetto alle previsioni di Novembre e dell'8% rispetto alla stagione 2012-13.
- ▶ Si prevede un raccolto record in **Canada**: 14 Mio t (+9% rispetto alla stagione 2012-13 e +25% rispetto alla stagione 2011-12); la produzione aggiuntiva dovrebbe trovare spazio nel mercato USA.
- ▶ Negli **Stati Uniti** sono previsti aumenti nella **produzione di etanolo** che, insieme ad una domanda crescente di Mais per il bestiame, fanno abbassare gli stock finali ( $\approx$  2 Mio t).
- ▶ I consumi alimentari di Mais sono stimati in aumento in Unione Europea, in Canada ed in Ucraina.



# MAIS - Panorama **Mondiale** e **USA**:

## Dati previsionali per 2013-14



	<b>Milioni di tonnellate</b>	<b>Rispetto a Nov 13 (previsioni)</b>
Stock iniziali	134,90	<b>+0,0%</b>
Produzione	<b>964,28</b>	<b>+0,2%</b>
Impiego interno	936,73	<b>+0,4%</b>
Stock finali	162,46	<b>-1,1%</b>



	<b>Miliardi di bushel</b>	<b>Milioni di tonnellate</b>	<b>Rispetto a Nov 13 (previsioni)</b>
Stock iniziali	0,82	20,92	<b>+0,0%</b>
Produzione	13,99	<b>355,33</b>	<b>+0,0%</b>
Utilizzazione	11,60	294,65	<b>+0,4%</b>
Esportazioni	1,45	36,83	<b>+3,6%</b>
Stock finali	1,79	45,53	<b>-5,0%</b>
<b>Prezzo atteso</b>	<b>4,40 \$/bushel</b>	<b>173 \$/ton</b>	<b>126 €/ton ↓</b>
<b>Un mese fa</b>	<b>4,50 \$/bushel</b>	<b>177\$/ton</b>	<b>132€/ton</b>

Fattori di conversione MAIS  
 1 bushel = 0.025 metric ton  
 1 metric ton = 39.38 bushel



# SOIA

## Dati previsionali per 2013-14

---

- ▶ La **produzione mondiale di semi di Soia** per la stagione 2013-14 è attesa in aumento rispetto alle previsioni di Novembre, al valore record di **284,94 Mio t**, grazie ad un incremento produttivo previsto in **Canada** e in **Argentina**, con maggiori aree destinate alla coltivazione.
  - ▶ Negli **Stati Uniti** la produzione di semi di Soia è prevista invariata rispetto alle stime precedenti, mentre l'Export è in aumento (+1,7%) riflettendo le consistenti vendite di Novembre.
  - ▶ Si attende un aumento della trasformazione della Soia per la forte **domanda di farina** dall'Unione Europea e dal Sud Est Asiatico.
  - ▶ Il **Brasile** si conferma leader nelle Esportazioni di semi di Soia, esportando il 50% della Produzione.
  - ▶ Le Importazioni di semi di Soia in **Cina**, principale acquirente, sono previste a 69 Mio t (+15% rispetto alla stagione 2012-13).
-



# SOIA - Panorama **Mondiale** e **USA**: Dati previsionali per 2013-14



	Milioni di tonnellate	Rispetto a Nov 13 (previsioni)
Stock iniziali	60,18	+0,1%
Produzione	<b>284,94</b>	+0,5%
Impiego interno	270,87	+0,3%
Stock finali	70,62	+0,6%



	Miliardi di bushel	Milioni di tonnellate	Rispetto a Nov 13 (previsioni)
Stock iniziali	0,14	3,83	+0,0%
Produzione	3,26	<b>88,66</b>	+0,0%
Utilizzazione	1,80	48,96	+0,3%
Esportazioni	1,47	40,14	+1,7%
Stock finali	0,15	4,07	-12,1%
<b>Prezzo atteso</b>	<b>12,50 \$/bushel</b>	<b>459 \$/ton</b>	<b>333 €/ton</b>
Un mese fa	12,15 \$/bushel	446 \$/ton	333 €/ton

Fattori di conversione SOIA  
1 bushel = 0.027 metric ton  
1 metric ton = 36.74 bushel

# Borsa di Chicago

## Prezzi del Mais e della Soia

- ▶ L'andamento del prezzo del Mais quotato dal [CME di Chicago](#):



- ▶ L'andamento del prezzo della Soia quotato dal [CME di Chicago](#):

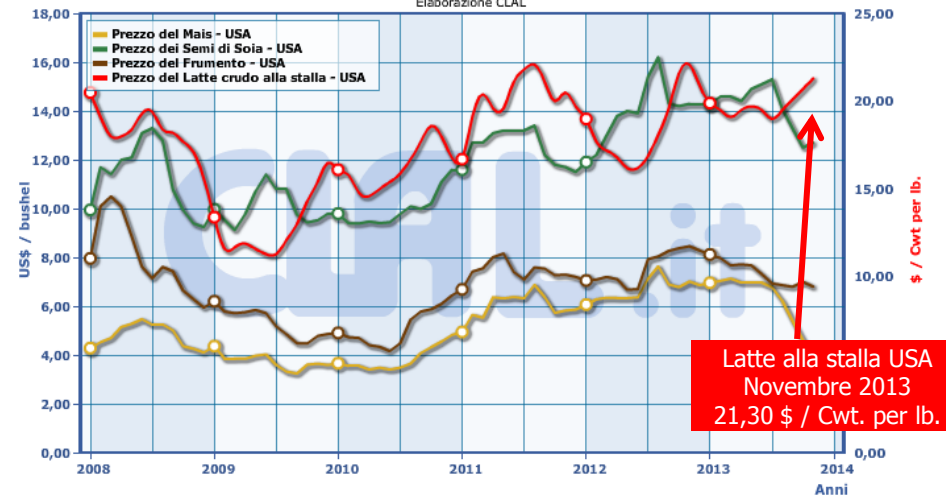


# Correlazioni tra Input Agricoli ed Energetici

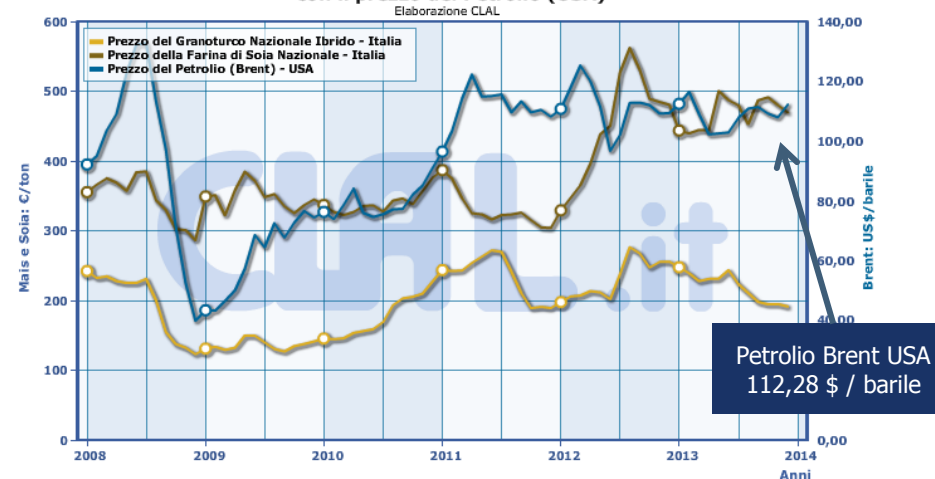
- ▶ USA - Confronto prezzi: Mais, semi di Soia, Frumento e Latte alla stalla

- ▶ Confronto prezzi: Mais (Italia), farina di Soia (Italia) e Petrolio (USA)

USA - Quadro di confronto fra i prezzi di Mais, Semi di Soia e Frumento con il prezzo del Latte alla Stalla



Quadro storico di confronto fra i prezzi di mais e farina di Soia (Italia) con il prezzo del Petrolio (USA)



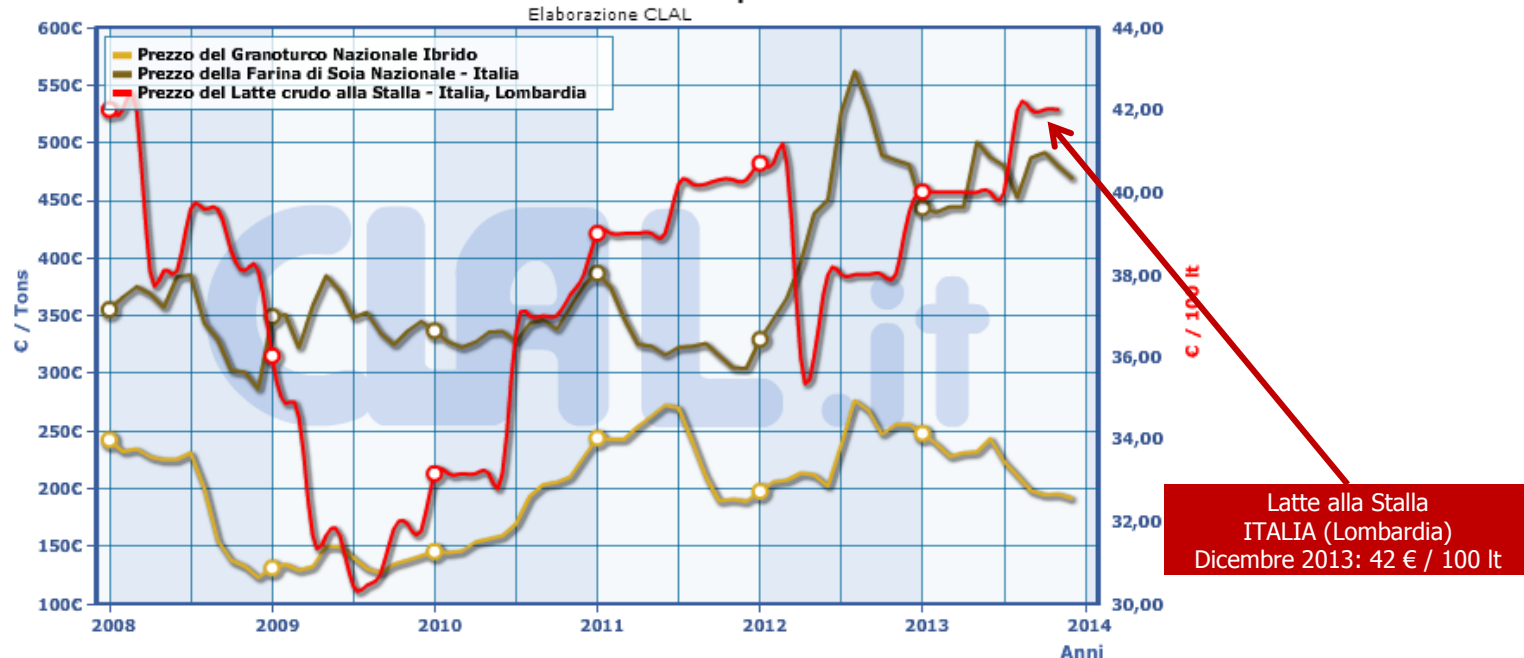
# Focus on **Italia**

## Prezzi del Mais e della Farina di Soia

- ▶ L'andamento del prezzo del Granoturco Nazionale e della Farina di Soia Nazionale quotati dalla CCIAA di Milano, *a confronto con il Prezzo del Latte alla Stalla*:

- ▶ Mais: 192 ÷ 193 €/ton (-15 € rispetto ad un mese fa)
- ▶ Farina di Soia: 469 ÷ 479 €/ton (-12 € rispetto ad un mese fa)

Italia - Quadro storico dei prezzi del Granoturco Nazionale, della Farina di Soia nazionale e del prezzo del Latte





# Focus on **Italia**

## Il valore dell'**Alimento Simulato**

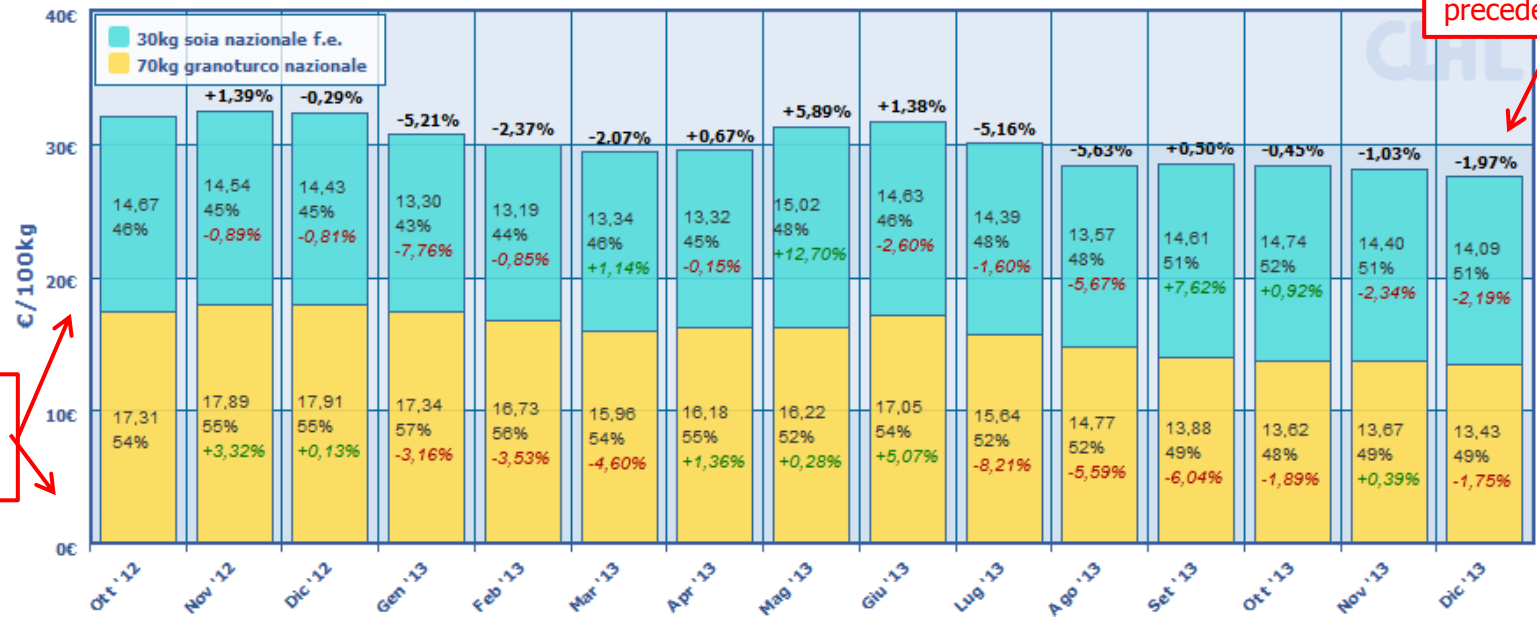
- ▶ L'**Alimento Simulato** è un modello teorico di alimento che prevede esclusivamente l'impiego di mais e farina di estrazione di soia 44 % ('nazionali'); è stato assunto a modello in quanto i due ingredienti che lo compongono sono driver del prezzo di tutte le materie prime disponibili sul mercato.



**Alimento Simulato: valore per 100kg**  
 70kg granoturco nazionale + 30kg soia nazionale f.e.

Nelle colonne il peso % del prodotto sul costo totale e la variazione percentuale sul mese precedente  
 Quotazioni CCIAA Milano - Elaborazione CLAL

Variazione % di prezzo rispetto al mese precedente



Peso % di costo delle due componenti

